

FM 90-8

**ПРОТИВОПАРТИЗАНСКИЕ
ОПЕРАЦИИ**

ШТАБ-КВАРТИРА
МИНИСТЕРСТВА АРМИИ

Вашингтон, Округ Колумбия, 29.VIII.1986

Предисловие переводчика

Данный полевой устав Армии США является основным боевым документом, определяющим организацию и ведение противопартизанских действий в условиях конфликтов низкой интенсивности. Данный устав был также издан как Боевое наставление Корпуса морской пехоты США MCRP 3-33A.

Этот документ предназначен, прежде всего, для офицеров общевойсковых подразделений и частей сухопутных войск уровня взвод—полк (бригада), однако может оказать помощь военнослужащим других видов Вооруженных сил и родов войск, вынужденных принимать участие в боевых действиях против партизан.

Конечно, многие положения этого устава являются далеко не бесспорными, поэтому при его изучении необходимо критически оценивать его положения, сравнивая с отечественным опытом борьбы с повстанцами, прежде всего в Афганистане и Чечне.



Данный документ предназначен для использования исключительно военнослужащими Вооруженных сил. Любое распространение через средства массовой информации, включая электронные, а также перепечатка в любом виде полностью или частично с целью свободной продажи

НЕ ДОПУСКАЕТСЯ!

ПРОТИВОПАРТИЗАНСКИЕ ОПЕРАЦИИ

СОДЕРЖАНИЕ

Предисловие.....	7
Часть 1 – Введение.....	9
Глава I – Общие положения.....	9
Глава II – Мятежи и восстания.....	9
Глава III – Антиповстанческие действия.....	11
Глава IV – Иностранная внутренняя защита.....	12
Глава V – Воздушно-наземная операция и противопартизанские действия.....	13
Часть 2 – Опасности и угрозы.....	17
Глава I – Общие положения.....	17
Глава II – Условия.....	18
Глава III – Характеристики.....	19
Глава IV – Тактика.....	22
Часть 3 – Антиповстанческие операции.....	25
Глава I – Общие положения.....	25
Глава II – Общее описание.....	25
Глава III – Боевые операции.....	32
Глава IV – Операции по закреплению.....	34
Глава V – Наступательные операции.....	36
Глава VI – Оборонительные операции.....	46
Глава VII – Операции общего характера.....	52
Часть 4 – Противопартизанские операции в обычном конфликте.....	63
Глава I – Общие положения.....	63
Глава II – Условия.....	63
Глава III – Угрозы.....	67
Глава IV – Тактика и операции.....	69
Часть 5 – Боевые части и подразделения.....	71
Глава I – Общие положения.....	71
Глава II – Условия повстанческого конфликта.....	71
Глава III – Условия обычного конфликта.....	76
Часть 6 – Боевое обеспечение.....	77
Глава I – Общие положения.....	77
Глава II – Подразделения разведки и наблюдения.....	77
Глава III – Подразделения огневой поддержки.....	81

Часть 7 – Тыловое обеспечение.....	93
Глава I – Общие положения.....	93
Глава II – Базы.....	93
Глава III – Использование средств.....	94
Приложение А – Действия в подземных коммуникациях.....	97
Глава I – Общие положения.....	97
Глава II – Использование подземных коммуникаций.....	97
Глава III – Уничтожение подземных коммуникаций.....	106
Приложение В – Городские партизаны.....	111
Глава I – Общие положения.....	111
Глава II – Тактика противодействия партизанам в городских условиях.....	112
Приложение С – Засадные действия.....	113
Глава I – Общие положения.....	113
Глава II – Начальные сведения о засадных действиях.....	113
Глава III – Планирование.....	114
Глава IV – Боевые порядки точечных засад.....	117
Глава V – Боевые порядки зональных засад.....	128
Глава VI – Нестандартные методы проведения засад.....	130
Приложение D – Патрулирование.....	133
Глава I – Общие положения.....	133
Глава II – Планирование.....	133
Глава III – Разведывательные патрули.....	138
Глава IV – Боевые патрули.....	139
Глава V – Моторизованные патрули.....	140
Глава VI – Передвижение пешим порядком.....	143
Приложение E – Базы.....	149
Глава I – Общие положения.....	149
Глава II – Патрульные базы.....	149
Глава III – Оперативная база поддержки батальона.....	156
Глава IV – Базы поддержки бригады и дивизии.....	157
Приложение F – Применение дымовых, зажигательных средств, гербицидов и средств контроля за беспорядками.....	167
Приложение G – Способы и методы боевого использования войск.....	169
Глава I – Общие положения.....	169
Глава II – Операции.....	170
Глава III – Гражданские беспорядки, обыски и досмотры.....	172
Глава IV – Безопасность передвижений.....	179
Приложение H – Обеспечивающие операции.....	181
Глава I – Общие положения.....	181
Глава II – Разведка.....	181
Глава III – Психологические операции.....	185
Глава IV – Операции по гражданским делам.....	188
Глава V – Контроль за населением и ресурсами.....	190
Глава VI – Консультативная поддержка.....	192

Приложение I – Функции штаба.....195

Приложение J – Совместные операции.....199

Словарь.....201

Ссылки.....207

ПРЕДИСЛОВИЕ

«Это другой тип войны, новый по своей интенсивности, старый по своей природе – война партизан, подрывников, повстанцев, убийц; война засад вместо сражений, проникновений вместо агрессии, поиска победы путем разъедания и истощения врага вместо его покорения. ... Эта война требует в любой ситуации, где мы должны будем действовать... полностью новой стратегии, абсолютно иных сил, а, следовательно, совершенно другой военной подготовки»

Дж. Ф. Кеннеди, 1962г.

Цели, задачи и методы партизанской войны очень отличаются от обычных боевых действий. Для успешных действий в таком виде войн, лицо, разрабатывающее противопартизанские операции, должно понимать противника и ту уникальную обстановку, в которой он действует.

Данный устав знакомит командиров и штабы бригадного уровня и ниже с концепциями и доктриной ведения противопартизанских операций Армией США в повстанческом и обычном конфликтах. Данный документ представляет общий обзор антиповстанческой стратегии США и то влияние, которое она оказывает на противопартизанские действия. В нем также приведены рекомендации по планированию, подготовке и ведению операций для командиров и штабов, участвующих в противопартизанских операциях.

Доктрина описывает принципы действий Армии США при ведении противопартизанских операций. При применении этих принципов командир должен знать, что ситуация в каждой такой операции уникальна. Тактика и способы ведения боевых действий, успешно примененные в одной ситуации, могут не подойти в другой, если будут применяться в таком же стиле. Принципы и положения данного устава рекомендуется применять творчески и адаптировать к каждой конкретной противопартизанской операции.

Разработчиком данного устава является Главная штаб-квартира TRADOC. Представляйте изменения для улучшения данного устава по форме DA 2028 (Рекомендованные изменения к публикациям и бланки документов) и направляйте Коменданту пехотной школы армии США, ATSH-B-ID, Форт Беннинг, штат Джорджия, 31905, США.

* Если иное не указано, сказанное относится как к мужчинам, так и к женщинам.

ЧАСТЬ 1

ВВЕДЕНИЕ

Глава I. Общие положения

1-1. Общий обзор.

В данной части описаны виды действий, характерные для повстанческой активности. Общий обзор повстанчества позволяет лицу, разрабатывающему противопартизанские действия, составить представление о том, кто такие повстанцы. Также рассмотрены основные правительственные действия по разгрому повстанцев, в том числе и разница между антиповстанческими и противопартизанскими операциями. Кроме того, представлены способы действий Армии США и общая доктрина по ее применению.

1-2. Виды конфликтов.

а. Опасность для существования нации наиболее велика в обычном вооруженном конфликте, но вероятность возникновения такого конфликта относительно низка. С другой стороны, данная опасность сравнительно невелика в антиповстанческой войне, но вероятность возникновения таких конфликтов гораздо выше.

б. Обычный вооруженный конфликт означает состояние войны между нациями и прямое столкновение их вооруженных сил. Повстанческий конфликт (повстанчество) означает ситуацию, когда страна находится под угрозой внутренних мятежных действий, часто поддерживаемых извне, направленных на свержение законной власти. Необходимость в проведении противопартизанских операций, рассматриваемых Армией США, как правило, возникает в условиях повстанческого конфликта, но может также возникать и в условиях обычного вооруженного конфликта. Действия против партизан как обеспечение обычного конфликта (как, например, действия партизан за линией фронта немецких войск во Второй мировой войне) рассматриваются в части 4.

Глава II. Мятежи и восстания

1-3. Концепция.

а. Концепция сопротивления базируется на организации усилий части гражданского населения страны по сопротивлению, противодействию или смещению существующего правительства. Многие методы сопротивления являются частью обычных приемов революционной активности. Не может быть революции без движения сопротивления, но может быть движение сопротивления без революций, когда цели повстанцев не являются отражением их реальной силы.

б. Данная концепция базируется на организации повстанческого движения, стремящегося к смещению признанного правительства. В этой связи, организация повстанцев может быть рассмотрена как вид общей организации сил сопротивления.

1-4. Предпосылки.

Ниже приводятся три необходимых требования, которые должны существовать до начала повстанческого движения.

а. Уязвимость населения. Каковы бы ни были причины – социальные, политические или экономические – население, в общем случае, открыто для перемен. Повстанцы будут предлагать людям надежду на изменения, и использовать в своих интересах их недовольство по отношению к действующему правительству.

б. Наличие руководящей силы. Сама по себе, уязвимость населения не может привести к возникновению повстанческого движения. Должен быть руководящий элемент, который

может направить расстройство разочарованного населения в русло общей стратегии восстания.

с. Отсутствие государственного контроля. Отсутствие государственного контроля может быть реальным или ожидаемым. Бóльший контроль правительства сохраняет ситуацию, меньший – дает шанс на успех повстанцев. Оппозиция права: чем меньше контроль правительства, тем больше шансов на успех восстания.

1-5. Другие необходимые условия.

Ниже приводятся другие условия, которые должны присутствовать или будут способствовать успеху восстания.

а. Поддержка населения. Поддержка может быть пассивной и активной. Необязательно, чтобы все население активно поддерживало повстанцев, но основная часть населения должна поддерживать их пассивно.

б. Единство усилий. Все возможные действия повстанческого движения должны обеспечивать единство усилий, что требует вовлечения всех его участников в процесс достижения единых целей.

с. Воля к сопротивлению. Для населения недостаточно сопротивляться правительству пассивно. Прежде всего, часть населения должна обладать волей к активному сопротивлению.

д. Руководство. Активность и усилия повстанческого движения должны быть четко направляемы с помощью эффективного руководства.

е. Дисциплина. Данный аспект повстанчества должен быть строго воплощен в жизнь для обеспечения безопасности и лояльности.

ф. Разведка. Так как повстанческое движение обычно уступает в количестве и военной силе правительственным войскам, разведывательная деятельность должна обеспечить безопасность повстанческой организации и предоставить информацию для проведения успешных операций.

г. Пропаганда. Используется для получения поддержки населения и усиления его недовольства действиями правительства.

h. Благоприятная обстановка. Включает в себя отношение населения, политическую среду и экономическую ситуацию.

i. Внешняя поддержка. Приведенных восьми условий теоретически достаточно для того, чтобы повстанцы достигли успеха. Однако опыт показывает, что существует еще одно условие, а именно внешняя поддержка повстанцам. Такая поддержка может быть физической и психологической. Примерами физической внешней поддержки может быть передача партизанам оборудования, оружия, материальных средств, снаряжения, убежищ, личного состава или боевых подразделений. Психологическая внешняя поддержка включает политическую поддержку, даваемую повстанцам в случае, к примеру, когда другая страна признаёт повстанческое движение на мировой арене, и давление на правительство, осуществляемое политически и экономически с целью создания благоприятного мирового общественного мнения о повстанческом движении.

1-6. Организация повстанцев.

Организация повстанцев может иметь как явный, так и скрытый элементы. Явный элемент – партизаны, он легко выявляется. Партизаны также поддерживаются скрытым элементом, который образует инфраструктуру восстания. Организация повстанцев также имеет политическую и военную структуру.

1-7. Этапы развития.

а. Когда организация повстанцев создана и начала действовать, в своих усилиях по смещению правительства она проходит через несколько этапов. Довольно сложно определить, когда повстанческое движение проходит один этап и вступает в следующий. Активность,

возникающая на ранних этапах, будет продолжаться и в более поздних. Эти этапы изменяются от слабого повстанческого движения до момента, когда силы повстанцев смогут непосредственно противодействовать правительственным силам.

в. Также возможно, что повстанцы могут сразу перейти от этапа I к этапу III. Однако, при отсутствии успехов, возможен переход от этапа III к этапу II или даже к этапу I.

(1) **Этап I: Скрытое или начинающееся восстание.** Активность на этом этапе распределяется от подрывной деятельности, являющейся только потенциальной угрозой, до ситуаций, когда частые подрывные акции и активность входят в организованное русло. Это не приводит к основной вспышке насилия или неконтролируемой деятельности повстанцев. Партизанские силы не осуществляют длительных операций, но проводят отдельные акты терроризма.

(2) **Этап II: Партизанская война.** Этот этап наступает, когда повстанческое движение, получая достаточную внутреннюю или внешнюю поддержку, начинает организовывать длительную партизанскую войну или подобные акты насилия против правительства. Этот процесс является попыткой поставить правительственные силы в роль обороняющихся. Как только партизаны становятся сильнее, они начинают проводить большие операции.

(3) **Этап III: Маневренная война.** Когда партизаны создадут силовую структуру и обретут возможность напрямую сопротивляться правительственным войскам, тогда они начнут использовать более традиционную тактику и могут получить боевые силы из внешних источников. Они также могут на данном этапе начать проводить более широкие оборонительные операции для защиты контролируемых территорий.

с. Если цель повстанческого движения достигается, это приводит к замещению признанного правительства на правительственные структуры, созданные повстанцами. Если это происходит, наступает политическая победа повстанцев. Повстанческое движение для своей победы не нуждается в уничтожении всех правительственных сил. Повстанческими силами также может быть создано параллельное или «теневое» правительство. Это должно, между прочим, обеспечить поддержку людей в борьбе против признанного правительства для достижения политической победы.

Глава III. Антиповстанческие действия

1-8. Три целевые группы.

Правительственным оружием для борьбы с повстанцами являются антиповстанческие действия (COIN). Принципы COIN включают в себя полный спектр мероприятий, используемых правительством для защиты своего общества от подрывной деятельности, беззакония и повстанческой активности. Это действия, которые предпринимаются нацией для обеспечения своего роста путем создания жизнеспособных институтов (политических, военных, экономических и социальных), которые отвечают нуждам людей.

Существуют три целевые группы, на которые воздействует правительство: население, повстанцы и внешние участники.

1-9. Население.

Правительство должно завоевать обратно поддержку населения. Оно добивается этого путем обеспечения безопасности населения и демонстрацией честных усилий по изменению тех условий, которые стали причиной его недовольства.

1-10. Повстанцы.

а. Правительство должно изолировать повстанцев от населения как физически, так и психологически путем лишения их людей, материалов и разведывательной поддержки.

б. Стратегия COIN базируется на концепции сбалансированных усилий по развитию, мобилизации и нейтрализации. Эти три компонента взаимосвязаны и должны происходить

одновременно. Если стратегия COIN достигнет своих целей, правительство снова завоеует поддержку населения.

с. Войска содействуют программе COIN путем проведения шести основных операций: разведка, психологические операции, операции по гражданским делам, контроль за населением и ресурсами, консультативная поддержка и тактические операции. Успешное проведение этих операций содействует успеху программы COIN. Обычно они проводятся одновременно, совместно друг с другом и требуют тесного взаимодействия с различными правительственными учреждениями.

1-11. Внешние участники.

Реальная цель повстанцев – воздействие на *внешних игроков* для получения активной или пассивной поддержки. Эту тактику используют и правительство, и повстанцы. Повстанцы пытаются отделить правительство от поддержки извне. Правительство, в свою очередь, пытается эту поддержку сохранить и изолировать от нее повстанцев.

1-12. Антиповстанческие – противопартизанские действия.

Существует разница в терминах *антиповстанческие* и *противопартизанские действия*. Программа внутренней безопасности и развития (IDAD) приспособлена для противодействия любым повстанцам. Это происходит путем смягчения условий, вызывающих повстанческое движение. Эта программа, адресованная как населению, так и повстанцам, может быть названа антиповстанческой. Противопартизанские операции воздействуют только на активный военный элемент повстанческого движения. Таким образом, противопартизанские операции рассматриваются как поддерживающий компонент антиповстанческих усилий.

Глава IV. Иностранная внутренняя защита

1-13. Поддержка США.

а. Все гражданские и военные действия Администрации США, направленные на поддержку правительства другой страны и достижение стандартного уровня защиты от беззакония, подрывной деятельности и повстанцев носят название *иностранная внутренняя защита* (FID). Вооруженным силам США отводится основная роль в оказании военной помощи избранным странам, которая рассматривается как защита национальных интересов США. Степень участия подразделений и частей Армии США зависит от политики и интересов США, анализа повстанческой угрозы, а также возможностей и желания правительства дружественной страны.

б. Вступление боевых сил США в повстанческий конфликт для проведения противопартизанских операций проводится тогда, когда все другие действия США и правительства дружественной страны становятся неадекватными. Боевые силы США никогда не являются первыми подразделениями в стране, обычно они прибывают последними. Им предшествуют представительства советников, секретные подразделения поддержки, мобильные группы инструкторов, подразделения боевого и тылового обеспечения. Боевые командиры боевых сил, назначенные для ведения противопартизанских операций, должны это понимать, а также то, что нейтрализация партизан – это только одна треть стратегии COIN. Сбалансированное развитие страны и мобилизация населения против повстанцев должны проводиться одновременно в целях полного искоренения повстанчества.

1-14. Действия США.

а. При развертывании операций в рамках FID, силы США обеспечивают своими запланированными действиями поддержку целям и последствиям программы COIN правительства страны пребывания. Действия американских сил не должны вредить целям программы COIN или подрывать их.

в. Ответные действия сил США в любых ситуациях должны соответствовать следующим требованиям:

(1) **Быть подходящими** — ответ должен соответствовать уровню угрозы и вражеской активности.

(2) **Быть законными** — предпринимаемые действия должны быть законными в глазах большинства населения страны пребывания и общественности США.

(3) **Использовать минимальные силы** — целью этого требования является ограничение в использовании силы и принятие такого уровня ответственности, который является минимально необходимым для выполнения задачи, хотя принцип «минимально необходимых сил» не всегда подразумевает минимально необходимые войска. Большое количество людей, развернутых в нужное время, может позволить командиру использовать меньше сил, чем он мог бы использовать в противном случае, или даже избежать использования любых сил вообще. Командиры однако должны представлять себе, что мирная ситуация может стать враждебной из-за провоцирующего показа избыточных сил. Принцип «делать слишком много» может принести бóльший вред, чем принцип «делать слишком мало».

(4) **Приносить максимальную пользу** — силы США должны избирать операции, приносящие позитивную выгоду населению. Если этого достичь не удастся, тогда концепция операции является неверной и исполнению не подлежит.

(5) **Производить минимальный ущерб** — при ведении операций силы США обеспечивают своими возможностями, активностью и ресурсами предотвращение ненужного ущерба. Если это становится невозможным, должна быть сделана компенсация за любой ущерб собственности, которая должна быть восстановлена настолько, насколько это возможно для восстановления ее первоначального состояния. В любом случае, основным фактором при планировании действий является ограничение сопутствующего ущерба.

Глава V. Воздушно-наземное сражение и противопартизанские действия

1-15. Вызовы.

Воздушно-наземное сражение является оперативной доктриной Армии США по ведению войны. Она разработана для решения задач, стоящих перед Армией США во всем мире. В ее основе лежат четыре основных принципа, а именно: поле боя, руководство, готовность и подготовка. Базовые концепции доктрины Воздушно-наземного сражения могут быть использованы в противопартизанских операциях.

1-16. Поле боя.

Армия встретится с врагом, который может атаковать с любых направлений. Она должна справиться не только с военными факторами в данной обстановке, но и с политическими, экономическими и социальными, которые часто перевешивают военные. Армия должна уметь действовать в любых географических и климатических условиях, на любой местности, и только тем оружием, тактикой и средствами, которые разрешены политической, социальной и экономической средой конфликта. Враг будет наносить удары в уязвимые места, и искать возможности избегать прямых столкновений.

1-17. Руководство.

Комплексность противопартизанских операций ставит на первое место информированное и подготовленное руководство, а также проведение самостоятельных операций. Эти условия требуют от командиров более высоких лидерских качеств и способности низшего командного звена действовать самостоятельно на более высоких этапах развития конфликта. Командир должен использовать все свои знания, воображение и гибкость. Он должен эффективно руководить своими войсками и помочь им понять проблемы противопартизанских операций.

Он должен быть готов реорганизовать свои имеющиеся в наличии силы и средства для лучшего выполнения своей задачи.

1-18. Готовность.

Подразделения, в задачи которых входит проведение противопартизанских действий, должны быть готовы к развертыванию и боевому применению в короткий срок. Каждый солдат должен быть готов к бою и быть способным выполнить свои обязанности. Подразделения должны готовиться к действиям в тех местах, где они могут быть привлечены для ведения боевых действий.

1-19. Подготовка.

a. Подготовка является краеугольным камнем достижения успеха и постоянной заботой командиров. Командир должен развить умения солдат в традиционных, базовых навыках и их знания в комплексных навыках, требуемых для достижения успеха в обстановке повстанческого конфликта. Эти навыки включают в себя разведку, операции по гражданским делам, контроль за населением и ресурсами, психологические операции, консультативную поддержку.

b. Концепция Воздушно-наземного сражения подчеркивает принципы, которые Армия должна применять, если она участвует в сражении. Боевые операции, базирующиеся на этой доктрине, направлены на локализацию, преследование и нейтрализацию сил партизан, а также на ликвидацию их возможностей по проведению наступательных операций путем их отрыва от населения. Для достижения всех целей требуются координированные усилия военных и гражданских организаций.

1-20. Оперативные концепции Воздушно-наземного сражения.

a. В общем смысле, назначение военных операций состоит в уничтожении вражеских сил. Использование вооруженных сил в роли противопартизанских сил заключается прежде всего, в обеспечении достаточного уровня внутренней безопасности для того, чтобы правительство страны пребывания смогло инициировать антиповстанческие программы и достичь национальных целей.

b. Последнее слово будет не за военными, а за политическими, социальными и экономическими действиями. Имея это в виду, становится понятно, что успешные военные действия становятся лишь крайним средством. Успех в бою зависит от базовых понятий Воздушно-наземного сражения: инициативы, глубины, быстроты и синхронизации.

(1) **Инициатива.** Сохранение инициативы, субординации в рамках общего плана обязательно вне зависимости от ситуации. Общей позицией Армии США является действие, но не реакция на инициативы противника. Уровень импровизации, инициативы, настойчивости, ограниченных разведкой и расчетливым принятием решений, должен быть высоким.

(2) **Глубина.** Это означает время, расстояние и ресурсы. Командир должен быть готов действовать на удаленных территориях с минимальным тыловым обеспечением, одновременно сохраняя возможность реагировать на внезапные атаки. Такая «битва в глубине» разрабатывается для блокирования, уничтожения сил партизан и их базовых районов. Резервы сводятся к минимуму для максимального использования сил, одновременно сохраняя способность встретить новые угрозы.

(3) **Быстрота.** Этот принцип требует гибкой организации и командиров, способных быстро адаптироваться к изменяющейся ситуации. Такие факторы как цель, противник, местность и погодные условия, имеющиеся в наличии войска и время (МЕТТ-Т), а также способ взаимодействия вместе с условиями обстановки определяют тип организационной структуры, принимающей участие в операциях. Командир должен быть творческим и гибким, адаптироваться к различным ситуациям. Мобильность

усиливает быстроту вовлечения войск в противопартизанские операции, но войска не должны быть привязаны к своим транспортным средствам. Как минимум, войска должны иметь мобильность, равную мобильности партизан.

(4) **Синхронизация.** Этот принцип для достижения максимальной боевой мощи требует более чем просто скоординированных действий. В условиях противопартизанских действий это включает в себя эффективное использование присутствующей военной силы и ее взаимодействие с невоенными действиями. Тактические и нетактические, военные и невоенные операции, а также действия правительственных войск и Армии США должны координироваться и поддерживать друг друга для достижения всех целей. Кроме того, военные операции Армии США являются ярким мерилем политики США и их помощи данной стране. Это может накладывать определенные ограничения на американские силы.

1-21. Боевые императивы.

а. Семь боевых императивов доктрины Воздушно-наземного сражения определяют базисные принципы ведения войны. Такими императивами являются:

(1) **Достижение единства усилий.** Принципами данного императива являются цель, единство усилий и простота. Единство усилий позволяет командиру понять цели Соединенных Штатов и то, как его действия могут помочь в их достижении. Он должен применять принципы, лежащие в основе данного императива таким образом, чтобы эффект его операций не наносил вреда целям Соединенных Штатов.

(2) **Ориентирование своих войск против слабостей противника.** Принципами данного императива являются маневр и внезапность. Командир должен свести к минимуму и защитить свои уязвимые места и использовать свою силу против слабостей партизан. Чтобы сделать это, он должен знать организацию противника, его вооружение и тактику. Для понимания того, как сражаются партизаны, также важно знать, почему они сражаются.

(3) **Установка и поддержка основных усилий.** Принципы данного императива – массирование и экономия сил. Армия не может быть везде одновременно. Она не может делать все одновременно. Приоритеты должны быть распределены по тактическим и оперативным уровням для определения, где могут быть приложены основные усилия, и какая цель может быть достигнута.

(4) **Поддержка боевых действий.** Войска могут действовать продолжительный период при ограниченном снабжении и обеспечении. Для поддержания темпов наступления, командир должен развернуть войска на такую глубину и таким образом, чтобы обеспечить необходимое обеспечение. Командир должен быть отважным и расширить пределы выносливости у своих солдат и системы.

(5) **Быстрый маневр, сильный удар, быстрое окончание операций.** Это принципы использования маневра и массы войск. Скорость и мобильность – необходимые условия. Во избежание обнаружения, силы США развертывают средства маскировки, обеспечивают безопасность систем связи (COMSEC), и оперативную маскировку (OPSEC). Когда весь конфликт в целом начинает затягиваться, тактические операции должны выполняться с такой скоростью, которая позволит сохранить инициативу и свободу действий. Это уравнивается необходимостью быть упорным в достижении целей.

(6) **Использование местности и погодных условий.** Партизаны прекрасно знают местность и чувствуют себя комфортно в местных климатических условиях. Разведка и наблюдение (если выполняются эффективно) дают командиру решающее средство для преодоления трудностей с местностью и погодой. Он должен использовать оба из этих преимуществ.

(7) **Защита войск.** Успешно действующие командиры сохраняют свои войска. Они добиваются этого путем сохранения военной тайны, обеспечением здоровья, готовности вооружения и боевой техники, поддержанием должного уровня дисциплины и морального состояния войск. Партизаны будут стремиться разложить войска путем проведения психологических операций (PSYOPS) и беспокоящих действий. Их тактика направлена на ликвидацию желания сражаться у своих противников. Командир должен обучать войска и постоянно напоминать им о том, что является их задачей и почему ее важно выполнить.

в. Доктрина определяет описанные принципы и фундаментальные концепции. Командир должен использовать их при анализе обстановки и затем применять их как руководство при выборе способов своих действий.

ЧАСТЬ 2

ОПАСНОСТИ И УГРОЗЫ

Глава I. Общие положения

2-1. Операции.

а. Перед тем как приступить к уничтожению повстанцев, необходимо их изучить. В данной части рассматриваются характеристики, тактика и среда повстанческих операций.

б. Партизаны являются явно выраженным боевым элементом организации повстанцев. Для проведения военных и полувоенных операций члены партизанских сил организованы по военным правилам. В их обязанности обычно входит участие во всех явных акциях, проводимых организацией повстанцев, однако эти обязанности могут включать действия и в операциях прикрытия, а также тайных операциях.

Они обычно наиболее активны на территориях, подконтрольных повстанцам или на оспариваемых территориях. Однако когда повстанцам необходимо провести акции на территории, контролируемой правительством, партизаны их проводят.

2-2. Цели и задачи.

а. Поддержка общих целей повстанческого движения. В конечном итоге, партизаны действуют для поддержки общих целей повстанческого движения по свержению действующего правительства.

б. Завоевание поддержки для повстанческого движения. Партизаны пытаются получить поддержку для повстанческого движения путем ведения пропаганды, принуждения и террора. Если не удастся получить активную поддержку, они будут искать пассивную поддержку. Молчание части населения относительно действий повстанцев относится к пассивной поддержке повстанцев.

с. Увеличение волнения среди населения. Путем проведения избирательного террора, партизаны атакуют или уничтожают экономические и политические символы, основанные правительством. Чрезмерная реакция на эти действия со стороны правительственных сил и другие элементы легального вклада в разочарование действиями правительства и их последствия поддерживают повстанческое движение.

д. Снижение правительственного контроля. Уничтожением небольших правительственных сил и нанесением ударов по местам, где их нет, партизаны создают впечатление, что правительство не может или не будет обеспечивать безопасность населения и его собственности. Это создает видимость того, что правительственные силы не могут контролировать повстанцев.

е. Обеспечение психологических побед. В конечном итоге, партизаны ищут возможность достижения психологических побед для повстанческого движения, без разницы, важны ли эти победы или нет в плане нанесения материального ущерба правительству или его вооруженным силам. Это психологические преимущества, которых ищут повстанцы.

ф. Связывание правительственных ресурсов. Заставляя правительство тратить ресурсы на военные операции против партизан, последние стремятся связать ресурсы, которые могли бы быть лучше использованы правительством в программах развития.

г. Ослабление решимости правительственных военных сил. Уничтожением небольших правительственных сил, партизаны в дальнейшем ослабляют обычно ограниченные средства правительства. Этим же они психологически ослабляют решимость правительственных сил продолжать войну.

Глава II. Условия

2-3. Факторы.

Условия партизанских действий должны быть рассмотрены гораздо шире, чем просто с точки зрения географии. Местность и климат – важные факторы, но политические, социальные и экономические аспекты этих условий также чрезвычайно важны.

2-4. Местность.

Партизаны из сельских районов предпочитают продолжать жизнь в своих собственных домах. Они пойдут в лагерь, если уровень безопасности не позволит им жить в домах. Они предпочитают лагерь в сухих местах, с хорошим обеспечением водой, природным топливом, укрытиями и хорошей растительностью для защиты от воздушного наблюдения. Партизаны также предпочитают выбирать место для лагеря из расчета легкого доступа к целевой группе населения, доступа к дружественной или нейтральной границе, к путям отхода и обеспечения хорошего наблюдения за близлежащими дорогами, используемыми правительственными противопартизанскими силами. Когда противопартизанские операции правительственных сил вытесняют партизан из их предпочитаемого базового лагеря, они имеют склонность создавать лагерь в горных недоступных районах, куда проникновение правительственных сил будет затруднено.

2-5. Климат.

Является фактом, что партизаны обычно превосходно знают местность и привыкли к местному климату, что дает им дополнительные преимущества. Если правительственные силы также уверенно чувствуют себя в данном климате, преимущества партизан уменьшаются. Если правительственные силы неуверенно действуют в данном климате, преимущества партизан возрастают. В общем, климатические условия района не благоприятствуют как партизанам, так и правительственным войскам в любом отношении, за исключением крайних случаев. Это создает проблемы для системы снабжения.

2-6. Политические факторы.

Общий правительственный контроль в районе прямо наносит удар по возможности партизан действовать. Бóльший правительственный контроль означает меньший успех партизанской деятельности, тогда как меньший правительственный контроль в районе дает партизанам шансы на успех. Партизаны будут пытаться сорвать нормальную работу правительства, ликвидировать ключевые правительственные фигуры и их возможности с целью снизить уровень правительственного контроля на территории.

2-7. Социальные факторы.

Большое расслоение общества является большой возможностью для разочарования среди простого населения. Партизаны будут пытаться увеличить трения между различными группами в обществе. Эти группы могут быть разделены по расовым, этническим, религиозным или социальным признакам. Языковые различия и традиции также могут быть причинами разделения. Религиозное влияние может играть значительную роль в социальных факторах, которые затрагивают деятельность партизан.

2-8. Экономические факторы.

Низкие стандарты уровня жизни и желание экономических реформ могут быть распространенными причинами разочарования деятельностью правительства. Как и политические и социальные факторы, больший уровень разочарования экономической политикой правительства означает для партизан лучшие шансы на успех. Партизаны ищут возможность использовать эту ситуацию путем проведения психологических операций. Так как партизаны извлекают основную часть своей материальной поддержки из местной экономики, обычно они не будут ее радикально разрушать. Партизаны будут уничтожать

элементы местной экономики на территории в качестве урока жителям, живущим там для получения от них дополнительной помощи или обеспечения их послушания.

2-9. Влияние.

а. Влияние каждого фактора позволяет партизанам успешно действовать, приспосабливаться к каждой ситуации. Тщательный анализ командиром и его штабом каждого фактора необходим для определения того, влияние какого фактора более важно при проведении противопартизанских операций. В любом случае, каждый фактор должен быть проанализирован с точки зрения его особенностей, слабых и сильных сторон, которые могут иметь отношение к партизанам.

б. При планировании противопартизанских операций, командир должен использовать обнаруженные уязвимые места партизан и лишить партизан, где бы то ни было, любой возможности использовать слабые места правительства.

Глава III. Характеристики

2-10. Условия.

а. Для понимания общих характеристик партизан, легче определить сильные стороны, которые должны быть уменьшены, и их слабые места, которые могут быть использованы.

б. Характеристики, приведенные ниже, являются общими и командир, планирующий противопартизанские операции, должен анализировать текущую ситуацию для определения того, каким образом их использовать.

2-11. Сильные стороны партизан.

а. Разведка. Разведывательная сеть партизан обычно обеспечивает их долгосрочной и точной информацией о расположении, силе, уязвимых местах и возможностях правительственных войск. Необходимость в скрытности как элемента выживания повстанческой организации, делает проникновение и разрушение таких разведывательных сетей трудной задачей для правительства, хотя структуры партизан чувствительны для проникновения и тщательного, детального анализа. Сбор информации и ее анализ должны базироваться на хорошей основе для создания информационной базы данных. Системный анализ и другая техника могут лишить партизан их преимуществ. Противопартизанские силы могут также увеличить эти разведывательные преимущества всеобъемлющим использованием обмана, оперативной маскировки и безопасности систем связи.

б. Местные характеристики.

(1) Партизаны обычно имеют возможность смешиваться с местным населением. Во многих случаях они являются частью местного населения. Это увеличивает их возможности действовать скрытно на данной территории.

(2) Противопартизанские силы должны выявлять партизан и отделять их от гражданского населения. Лучшее всего это достигается эффективным применением операций по контролю за населением и ресурсами.

(3) Гражданское население не должно быть затронуто или запугано в результате противопартизанских операций. Это должно быть обеспечено очень четко.

с. Знания.

(1) Партизаны обладают большими знаниями местного населения и местности. Это дает им возможность эффективно проводить психологические операции. Партизаны обычно могут развивать рабочие взаимоотношения с населением, потому что они в некотором смысле идентифицируются с их деятельностью. Если партизаны не могут убедить население, они применяют силу для принуждения последнего. Противопартизанские силы должны пытаться ликвидировать это преимущество путем тщательного сохранения тесных взаимоотношений между правительственными силами

и населением. Создание правительством местной гражданской обороны и взаимодействие с ней противопартизанских сил является одним из путей это сделать.

(2) Знание условий, в которых они действуют, дает партизанам решающее преимущество. Это преимущество может быть ликвидировано путем непрерывных противопартизанских операций на данной территории и постоянным присутствием противопартизанских сил, а также грамотным использованием имеющихся природных условий.

d. Мотивация и дисциплина. Руководители партизан хорошо подготовлены и мотивированы. Они укрепляют мотивацию в партизанских силах путем постоянного насаждения дисциплины. Обычно партизаны преданны им до крайнего фанатизма.

e. Ограниченная ответственность. Партизаны обычно не несут ответственности за сохранение нормальных правительственных обязательств перед обществом. Это освобождает их в любых усилиях по проведению операций, направленных на поддержку целей восстания. Однако партизаны могут быть озадачены проведением определенных политических мероприятий (например, как сбор налогов) для повстанческого «теневого» правительства.

f. Тактика. Партизаны используют широкий спектр тактических приемов, начиная от террора и саботажа и заканчивая традиционными боевыми действиями. Это дает им возможность увеличивать или уменьшать антиправительственную активность исключительно на основании своих решений.

g. Физические кондиции.

(1) Обычно возраст партизан позволяет им находиться в наилучшей физической форме. Одним из основных преимуществ партизан является их способность переносить тяготы и лишения. В зависимости от ситуации, они могут довольствоваться малым. Это вынуждает их приспособляться к обстановке и быть изобретательными.

(2) Описанные сильные стороны показаны с целью создания базы для анализа той особой угрозы, которую несут партизаны. Нет двух одинаковых партизанских отряда. Эти сильные стороны проявляются индивидуально в каждой конкретной ситуации. Вне зависимости от результатов анализа, явно выраженные сильные стороны должны быть уменьшены либо использованы в своих целях.

2-12. Слабые места партизан.

a. Ограниченность людских и материальных ресурсов. Партизаны обычно ограничены в людях и материальных ресурсах, что ставит их в зависимость от решений правительственных сил. Трудности с вербовкой и возмещением своих боевых потерь в людях и материалах могут ограничить их операции. Противопартизанским силам необходимо пользоваться этими слабостями путем перехвата путей снабжения, принуждения к дезертирству из-за лишений и нужды, и нанесения боевых, трудновосполнимых потерь.

b. Индивидуальные факторы. В основном, жизнь партизан связана с физической опасностью и скрытностью. Эти стрессовые факторы могут быть использованы противопартизанскими силами. Многочисленные лишения, чинимые правительственными силами, страх быть привлеченным к ответственности в качестве преступников при захвате силами правительства, страх перед наказанием по отношению к себе и своим близким (также применяется партизанскими организациями с целью принуждения к сотрудничеству) являются факторами стресса в дополнение к постоянной боевой и враждебной обстановке, которые ослабляют решительность партизан. В некоторых социальных группах хорошее обращение, прощение, защита, еда, укрытие и участие в работе правительства могут быть более сильными побудительными причинами к дезертирству из партизанских отрядов, чем страх уголовной ответственности.

c. Оперативные факторы. Оперативные слабости партизан могут включать в себя охранение и безопасность, требующих значительных ресурсов и снижающих уровень

ответственности; базы, которые трудно создать и использовать; а также недостаток технологических возможностей или способности обслуживать захваченное высоко технологичное оружие. Зависимость партизан от поддержки населения также является их слабым местом, так как если уровень этой поддержки будет колебаться или снижаться, партизаны не смогут эффективно действовать. Другой оперативной слабостью может быть недостаток сложных средств связи, что может потребовать от партизан больших затрат времени на подготовку к работе и их эксплуатацию.

2-13. Поддержка партизан.

Основная концепция, общая для всех партизан – это поддержка. Поддержка может быть разделена на две основные категории:

а. Поддержка населения.

(1) Как показано ранее, партизаны для достижения успехов должны иметь либо активную, либо пассивную поддержку. Однако просто поддержка населения их не обеспечит. Неэффективные операции, недальновидные решения и плохое управление – примеры недостатков, которые препятствуют успеху их действий. Поддержка населения должна быть, как минимум, видимой, как условие, которое должно позволить партизанам планировать и проводить операции в данном районе длительное время. Если поддержка населения не позволит этого или уменьшится, партизаны не смогут проводить операции с надеждой на успех. Поэтому, одной из первоочередных задач для противопартизанских сил является завоевание и сохранение поддержки населения. Районы, где партизанам предоставляется активная поддержка – превосходные цели для психологических операций. Операции по контролю за населением и ресурсами будут играть важную роль в завоевании такой поддержки.

(2) В районах, где существует лишь пассивная поддержка, предоставляемая партизанам, должны прилагаться определенные правительственные усилия путем проведения психологических операций и операций по гражданским делам, а также действий в области обеспечения мер безопасности с целью завоевания активной поддержки и доверия правительству. В районах, подконтрольных правительству и там, где население его поддерживает, все большие усилия прилагаются в рамках основных шести операций IDAD для обеспечения этой поддержки.

б. Снабжение.

(1) Это одно из наиболее слабых мест партизан. На ранних стадиях развития конфликта, партизаны полагаются на поддержку населения в качестве базы удовлетворения своих требований. Когда партизанские силы развиваются и растут, их потребности могут расти до того момента, когда внутренняя поддержка не может дальше обеспечивать все новые требования партизан. Если повстанческое движение не дошло до уровня, где возможно достижение его общих целей, тогда партизаны могут получить дополнительную поддержку из других источников.

(2) Если партизаны получают поддержку из внешних источников, они сталкиваются с проблемой обеспечения безопасности линий снабжения, транспортных средств и мест хранения. Внешняя поддержка не должна рассматриваться как предпосылка для начала противопартизанских операций. Это лишь дополнительный фактор, который, в случае его наличия и эффективности работы, увеличит возможности партизан. В любом случае, противопартизанские силы должны предусмотреть блокирование поддержки, получаемой партизанами, вне зависимости от того, внешняя она или внутренняя.

(3) Так как партизаны действуют вдоль военных коммуникационных линий, они будут иметь временные места для расположения командования, объектов, снаряжения и подразделений. Эти временные места называются базовыми лагерями партизан. Это места, в которых партизаны имеют свои командные посты, тренировочные центры,

системы связи, медицинские пункты и пункты снабжения. Партизаны также могут использовать эти лагеря для отдыха, переподготовки и переоснащения.

(4) Необходимо понять, что эти лагеря не являются аналогами оперативных баз обычных сил в связи с тем, что партизаны не склонны защищать их в случае обнаружения. Они являются временными и зависят от уровня скрытности своего существования. В случае их обнаружения, партизаны покинут это место, и переместят свою деятельность. Эти базы сохраняются небольшими, в районе действий партизан обычно существует нескольких таких баз.

(5) Характеристиками территории базового лагеря являются:

(a) **Укрытие и защита.** Партизаны будут пытаться расположить базовые лагеря в районах, обеспечивающих скрытность и безопасность от обнаружения.

(b) **Труднодоступная местность.** Обычно, чем сложнее местность, тем меньше шансов быть захваченным врасплох правительственными войсками. Местность выбирается с учетом обеспечения скрытности от обнаружения. Ключевая местность с точки зрения обычных войск, как правило, отвергается. При необходимости, пока партизаны будут избегать оборонительных боев, они будут ориентироваться на ведение непродолжительных оборонительных действий в окрестностях базового лагеря для обеспечения его эвакуации.

(c) **Приспособленность для стоянок.** Выбранная территория должна быть приспособлена для стоянок. Необходимыми условиями являются: наличие источников пищи и воды, пересеченная местность, доступность дорог и троп, защитные свойства.

(d) **Отдаленность.** Базовые лагеря обычно расположены в относительно отдаленной местности для обеспечения их безопасности. Для предотвращения случайного обнаружения, базовые лагеря не находятся возле населенных пунктов. Однако, так как партизаны должны иметь возможность пополнять свои запасы, их лагеря не будут дальше, чем на расстоянии однодневного марша от деревни или города. Если противопартизанским силам удастся обнаружить и уничтожить эти лагеря, партизаны могут быть лишены равновесия и будут вынуждены быть постоянно в движении, что позволит противопартизанским силам перехватить инициативу.

Глава IV. Тактика

2-14. Терроризм и беспокоящие действия.

a. Когда партизаны начинают действовать, они обычно проводят ограниченные или мелкомасштабные боевые действия и операции. Когда они достигают более сложных уровней организации, оснащения и подготовки, тогда в их больших операциях могут быть замечены элементы более традиционной тактики.

b. Партизанская тактика характеризуется неуловимостью, внезапностью и короткими, но напряженными боевыми действиями. Эта тактика на ранних стадиях может быть разделена на терроризм и беспокоящие действия.

(1) **Терроризм.** Партизаны могут, если они приспособляются к текущей ситуации, для достижения своих целей использовать терроризм. Техника террора включает в себя взрывы, заказные убийства, похищения людей, угрозы, нанесение увечий, убийства, пытки, шантаж. Надо признать, что не все партизаны используют терроризм в качестве инструмента для достижения своих целей. Если терроризм используется, то обычно для принуждения, провоцирования и запугивания.

(a) **Принуждение.** Этот прием используется для убеждения отдельных лиц действовать благосклонно в данной ситуации по отношению к партизанскому или повстанческому движению. Например, терроризм может быть использован

для убеждения местного мэра в том, чтобы он пересмотрел политику по отношению к партизанам.

(b) **Провокации.** Этот прием используется для провоцирования чрезмерной реакции правительственных сил, чтобы такими действиями они оттолкнули от себя местное население. Целями при этом обычно являются солдаты правительственных сил, руководители или полицейские.

(c) **Запугивание.** Этот прием используется для модификации поведения. Обычно используются угрозы или опасение вреда как для отдельных людей, так и для членов их семей и друзей. Запугивание может быть использовано для принуждения населения к молчанию или отказу от сотрудничества с правительственными силами. Оно используется для получения отказа компетентных граждан от принятия определенной критически важной позиции правительства на низком уровне.

(2) **Беспокоящие действия.**

(a) Большинство партизанских операций являются атакующими, но не оборонительными. Редко когда им удаются попытки захватить и удержать позиции на неопределенно длительное время.

(b) Партизаны рассредотачиваются во время передвижений, но в районе объекта атаки небольшие партизанские элементы объединяются и затем проводят операции.

(c) Пока партизаны численно превосходят правительственные силы, они ищут возможность достичь местного численного превосходства. При этом они могут достичь победы над небольшими подразделениями правительственных сил. Эта тактика, если она является успешной, вынуждает правительственные силы привлекать большие силы для выполнения оборонительных задач. Если правительственные силы начинают обороняться, они теряют инициативу и становятся реагирующими. Это дает партизанам время и пространство для поиска мест, где они смогут связать большие правительственные силы с помощью более обычной тактики.

(d) Наиболее общими тактическими приемами, используемыми партизанами, являются засады, рейды и мелкомасштабные атаки. Эти приемы обычно направлены против постов безопасности, небольших подразделений войск, различных объектов и коммуникационных линий.

(e) Тактика беспокоящих действий используется для удержания правительственных сил в роли обороняющихся. В случае успеха, это заставляет правительственные силы реагировать на операции партизан, уменьшают возможности правительства к проведению наступательных операций, которые могли бы препятствовать успешным действиям партизан.

(f) Беспокоящие действия также эффективны в области ослабления правительственных ресурсов и разрушений линий связи. Одно из преимуществ беспокоящих действий – это создание видимости, будто партизаны в состоянии действовать везде, где захотят. Постоянные победы партизан в небольших боях на протяжении длительного времени выявляют неэффективность и некомпетентность правительства.

2-15. Принципы Мао.

Эти принципы были выдвинуты китайским руководителем Мао Цзе-Дуном:

- Враг наступает – мы отступаем.
- Враг стоит – мы беспокоим.
- Враг устал – мы атакуем.
- Враг отступает – мы преследуем.

ЧАСТЬ 3

АНТИПОВСТАНЧЕСКИЕ ОПЕРАЦИИ**Глава I. Общие положения****3-1. Различные условия.**

а. Как уже описано в частях 1 и 2, природа противопартизанских операций отличается от условий, которые большинство солдат ожидает встретить в бою. Командир противопартизанских сил встретит противника, чьи цели, тактика и концепции обычно отличаются от его собственных.

б. В этой части объясняется роль тактических противопартизанских операций по отношению к программе COIN. Кроме того, в ней приведены условия и принципы планирования для успешного проведения противопартизанских операций, а также других операций, с которыми противопартизанские силы должны быть знакомы.

3-2. Роль США.

Наиболее общей ролью, которую будет играть Армия США и в рамках которой она будет проводить противопартизанские операции, будет являться роль войск иностранной внутренней защиты (войска FID). Войска FID предназначены для поддержки национальных целей страны пребывания и ее плана COIN. Двумя ключевыми моментами для командующего силами FID являются конечные цели программы COIN страны пребывания и способ координации своих операций для достижения этих целей.

Глава II. Общее описание**3-3. Операции FID.**

а. Большая часть сил США при проведении противопартизанских операций будет частью войск FID. В этом случае командующий должен понять, каким образом операции FID поддерживают план COIN страны пребывания. Поэтому цели плана COIN страны пребывания становятся целями для войск FID и для их командующего.

б. При планировании противопартизанских операций во главу угла ставится тот эффект, который операция будет иметь по отношению к местному населению. Командиры должны пытаться завоевать активную поддержку населения для правительства. Как минимум, противопартизанские операции должны устранять случаи, в которых партизаны могли бы осуществлять свои психологические операции.

3-4. Поддержка COIN.

а. Силы США, привлекаемые для операций FID в стране пребывания, имеют двойную задачу. Во-первых, они должны уничтожить или нейтрализовать партизанских боевиков с тем, чтобы правительство страны пребывания могло начать или возобновить работу на оспариваемой или подконтрольной партизанам территории. Во-вторых, они должны поддержать в целом программу COIN путем проведения небоевых операций для создания обстановки, в которой правительство страны пребывания могло бы завоевать доверие и поддержку своего населения и стать самодостаточным. Оба аспекта задач COIN являются одинаково важными и обычно проводятся совместно.

б. Распространенной ошибкой, совершаемой войсками FID при попытках завоевать поддержку населения, является то, что они иногда достигают такой поддержки только для себя. В конечном итоге командир должен обеспечить поддержку населения для правительства страны пребывания. Доверие от успешных операций против партизан, или программ помощи людям, должно идти правительству, а не командиру войск FID.

3-5. Назначение тактических операций.

Тактические противопартизанские операции проводятся для снижения партизанской угрозы или активности в районе, а также для создания благоприятной обстановки для программ развития страны пребывания. Эти задачи являются дополнительными. Когда партизанская угроза снижена, может начаться внутреннее развитие, и когда оно работает, источники разочарования, дающие рост повстанческому движению, иссякают. Это лишает партизан как поддержки населения, так и смысла сражаться (который нужен им для выживания).

3-6. Факторы планирования – МЕТТ-Т.**а. Задача.**

(1) Проводимые операции FID бывают следующих видов:

- (a) Разведывательные операции.
- (b) Психологические операции.
- (c) Операции по контролю за населением и ресурсами.
- (d) Операции по гражданским делам.
- (e) Тактические операции (как боевые, так и по закреплению).
- (f) Консультативная поддержка.

(2) Боевая бригада наиболее часто привлекается для проведения тактических действий, но из-за природы противопартизанской войны, вероятно, что отдельная тактическая операция или кампания в некоторой степени будет в себя включать элементы пяти других видов действий. Управление командиром противопартизанскими действиями должно быть детальнее и всестороннее, чем традиционными операциями и должно учитывать все оперативные аспекты, свойственные противопартизанским действиям бригады.

(3) До получения отдельной задачи, управление и последующее планирование основывается на всех возможных задачах, включая поддержку операций по закреплению или проведение боевых операций, так же как и на специфических особенностях партизан, местности и населения в определенном оперативном районе. После получения задачи, управление становится более определенным и включает в себя объем задач, для решения которых будет привлекаться бригада по каждому из шести видов операций FID.

б. Противник. При оценке возможностей и ограничений партизан, командир рассматривает:

- (1) Национальные и региональные особенности.
- (2) Организацию, включая эффективность и единство управления.
- (3) Силу, моральный дух и уровень подготовки.
- (4) Применяемую тактику и тактическое мастерство.
- (5) Способность вести наступательные и оборонительные действия, получать усиление.
- (6) Наличные ресурсы:
 - (a) Продукты питания и вода.
 - (b) Вооружение, боеприпасы, взрывчатые вещества, топливо, медицинские средства и защитное снаряжение от ОМП (средства, приборы обнаружения и средства применения); внешняя поддержка – личный состав, материальные средства и моральное состояние.
- (7) Руководителей и их личные качества.
- (8) Отношения с гражданским населением.
- (9) Уровень снабжения.
- (10) Эффективность связи и коммуникаций.

(11) Эффективность разведки и контрразведки, включая уровень проникновения в гражданские и военные учреждения страны пребывания.

(12) Коммуникационные линии.

(13) Уязвимые места.

(14) Внешнюю поддержку.

с. Местность и погода. При оценке эффекта, оказываемого местностью и погодными условиями на действия противопартизанских сил, командир рассматривает:

(1) Влияние времен года (включая периоды посева и сбора урожая), фазы луны и береговых течений. Особое внимание уделяется оценке влияния погодных условий на людей, вооружение, условия видимости и проходимости (как на силы США, так и на партизан).

(2) Приспособленность местности (включая пункты посадки и пункты эвакуации) и дорожной сети для проведения тактических операций и действий по снабжению. Как и с погодой, особое внимание уделяется оценке влияния местности на людей, вооружение, условия видимости и проходимости (как на силы США, так и на партизан).

d. Войска и ресурсы, имеющиеся в наличии.

(1) Командир имеет в своем распоряжении различные боевые, поддерживающие и тыловые средства. Эти средства могут быть выделены от Вооруженных сил и гражданских органов США, или от Вооруженных сил и гражданских органов страны пребывания или от обоих источников.

(2) Успешные противопартизанские действия зависят от того, как командир использует доступные ему средства, чтобы увеличить их силу и минимизировать их слабые места. Чтобы сделать это, командир должен реалистично оценить способности и ограничения своих средств, а затем организовать и использовать их для решения соответствующих задач. Часто командир находит, что ему не хватает средств, которые могли бы очень облегчить выполнение задачи. В этих случаях, он должен запросить то, что ему нужно от своего вышестоящего штаба. Если его потребности нельзя удовлетворить, он может импровизировать в решении или обойтись без этих средств.

(3) Особые обстоятельства противопартизанской войны требуют, чтобы старшие командиры позволяли подчиненным командирам на всех уровнях проявлять большую гибкость при решении возложенных на них задач.

e. Время.

(1) Время является относительным ресурсом. Условия, приводящие к развитию повстанческого движения, не появились в одночасье, и, конечно, в одночасье не исчезнут.

(2) Силы США, вовлеченные в операции FID, должны предвидеть развитие остановки в стране пребывания только на то время, которое требуется для выполнения своих задач. Обычно это будет продолжаться до тех пор, пока силы страны пребывания не возьмут на себя задачи по выполнению противопартизанских операций. Вне зависимости от того, насколько успешны операции FID в военном отношении, повстанческое движение невозможно уничтожить до тех пор, пока не будут решены или существенно исправлены политические, экономические и социальные проблемы, которые привели к нему. Обычно это занимает продолжительное время.

(3) В районе тактических операций, время, доступное для планирования и выполнения, изменяется. Когда планируются длительные действия, как, например операции по закреплению, необходим длительный период времени для скрупулезной проработки деталей. Однако, при планировании более кратковременных операций, как, например боевых операций или наступательных действий против изменяющихся партизанских целей, время, отводимое для планирования, обычно невелико.

(4) Командиры на всех уровнях могут использовать доступное время более эффективно, заранее планируя выполнение внезапно возникающих задач. Отсутствие достоверной информации препятствует детальному планированию, но повседневные действия, общие с подобными задачами, должны определяться в перечне стандартных порядков действий (SOP) и быть понятными для всех лиц, касательных к ним. При необходимости выполнения внезапно возникшей задачи, базовый план может быть пересмотрен и быстро спланирован заново путем внесения, при необходимости, незначительных корректировок.

(5) Время для планирования часто чрезвычайно ограничено. Предварительный и боевой приказы обычно отдаются устно. В таких случаях применяется правило «одной трети»: командир использует одну треть имеющегося времени для собственно планирования и оставляет две трети имеющегося времени для подготовки приказов своими подчиненными и их передачи. Во многих случаях, время для планирования будет настолько ограничено, что соблюсти формальную процедуру планирования будет невозможно. В таких обстоятельствах, командиры управляют своими подчиненными, отдавая частные приказы.

3-7. Ограничения.

a. Силы США, выполняющие противопартизанские функции, действуют в рамках ограничений, с которыми они не сталкиваются в других видах боевых действий. Эти ограничения могут затруднить усилия по поиску и уничтожению партизан. К примеру, безопасность гражданских лиц и их собственности является жизненно важной для обеспечения их симпатий правительственной стороне.

b. Партизаны знают об этом и будут пытаться препятствовать этому путем навязывания силам США боевых действий в местах, где их огонь может подвергнуть опасности гражданское население или навредить их собственности. До тех пор, пока искушение открыть ответный огонь будет большим, несколько мертвых или раненых врагов никоим образом не будут компенсацией за раздражение местного населения, если будут убиты или ранены несколько невинных местных жителей, а их дома и собственность уничтожены.

c. Политические условия влияют на проведение противопартизанских действий. Это по существу состязание между правительством страны пребывания и партизанами в области политических, общественных, религиозных или экономических мероприятий. Правительство и его представители должны представлять себя и свои программы как лучший выбор.

d. Командиры должны быть подготовлены к действиям в широком спектре политических условий. Политический режим страны пребывания может варьироваться от абсолютной и не слишком благожелательной диктатуры до демократии, сражающейся за свое создание, или быть чем-то средним между ними.

e. Вне зависимости от того, какая политическая атмосфера преобладает в стране пребывания, командир бригады должен связать действия партизан любыми средствами, имеющимися в его распоряжении. Он должен понять, что демократические принципы не могут быть установлены сразу же. Однако он должен действовать в пределах своих полномочий, чтобы улучшить положение правительства, которое он был направлен поддерживать. Любые случаи глубоко укоренившейся коррупции, недееспособности или нарушения прав человека, должны документироваться и докладываться вышестоящему руководству. Командир может также предложить альтернативные пути достижения целей.

Оказание влияния на правительство страны пребывания с целью следования демократическим принципам является обязанностью правительства США; это не является обязанностью командира.

f. Возможны ситуации, где четкие обязанности в данных условиях не будут явно видны. Определить эти обязанности и известить о них до прибытия сил США, особенно при

выполнении боевых задач – это обязанность высшего командования. Однако, возможно появление таких ситуаций, при которых от командира противопартизанских сил может потребоваться координировать свои действия с многочисленными официальными правительственными лицами для определения полномочий и уровня принятия решений. Если командир сталкивается с официальными лицами правительства, которые обычно препятствуют действиям против партизан из-за некомпетентности, эгоизма или подозреваемого сочувствия повстанческому движению, он должен задокументировать и переслать информацию об этих фактах своему непосредственному начальнику для принятия решения.

3-8. Оперативные принципы.

а. Разведка. Тактическая разведка – это ключ к уничтожению партизан. Она обеспечивает командира информацией о дислокации партизан, их активности, силе, слабости и планах, что позволяет командиру захватить инициативу. Без разведывательных источников, шансы на успех (особенно в наступательных операциях) малы и командир должен больше реагировать на инициативу партизан, чем контролировать ситуацию в районе операции. Должны быть использованы любые относящиеся к делу источники информации, касающиеся оперативного района командира, которые в себя включают:

- (1) Группа разведки бригады (и усиление):
 - (a) РЛС наземной разведки (усиление из дивизии).
 - (b) Наземная разведывательно-сигнализационная аппаратура (усиление из дивизии).
 - (c) Подразделение глубинной разведки (усиление из дивизии).
 - (d) Средства воздушной разведки (усиление из дивизии).
 - (e) Воздушная оптическая разведка (из корпуса).
- (2) Разведывательные секции и взвод батальона.
- (3) Средства наблюдения боевых рот и доклады от них (боевая информация).
- (4) Батареи засечки целей подразделений боевого обеспечения, военная полиция, подразделения химической разведки (при их наличии), средства наблюдения и доклады (боевая информация).
- (5) Средства наблюдения подразделений тылового обеспечения и доклады от них (боевая информация).
- (6) Другие источники:
 - (a) Местное население.
 - (b) Агенты-осведомители (из дивизии или корпуса).
 - (c) Гражданские правительственные органы страны пребывания
 - (d) Захваченные документы противника (из дивизии или корпуса).
 - (e) Военнопленные (из дивизии или корпуса).
 - (f) перехваченные сообщения противника (из дивизии или корпуса).
 - (g) Войска специального назначения.

б. Тактическая обстановка. Организация подготовки и проведения противопартизанских действий зависит от тактической обстановки. Подразделения организовываются и привлекаются для противостояния текущей партизанской угрозе. К примеру, если партизаны действуют в группах взводного размера, тогда против них используются подразделения уровня взвод-рота. Эти подразделения проводят самостоятельные операции, например патрули и засады, под централизованным управлением (рота или батальон). Это дает им возможность покрывать одновременно большую область, чем более крупное подразделение, а также иметь достаточную огневую мощь, чтобы вступить в бой с типовой группой партизан, с которой они могут столкнуться. Привлечение более крупных сил для противостояния существенно меньшей силе партизан неэффективно, потому что снижает шансы на

достижение внезапности, уменьшает район, который может одновременно покрываться, и затрудняет передвижение, если войска требуются в другом месте. В то же время, высылка небольших сил для противостояния существенно бóльшим силам партизан может оказаться губительной, если только эти силы не поддерживаются огнем или не могут быть быстро усилены.

с. Гибкость. Войска, занятые в противопартизанских действиях, должны обладать гибкостью и быть способны приспосабливаться к быстрому изменению тактической обстановки. Природа противопартизанской войны делает необходимым существование способности быстро переходить от операций больших сил к действиям небольших подразделений; приспосабливаться к условиям местности, погоды и видимости; передвигаться пешим порядком, наземным транспортом или авиацией; действовать в наступлении или обороне. Адаптация к изменению тактической обстановки вынуждает партизан терять контроль и не допускает применение ими эффективных тактических приемов.

d. Мобильность.

(1) Для того, чтобы обнаружить, блокировать, разгромить партизан и организовать их преследование, противопартизанские силы должны обладать наибольшей мобильностью, которая равна или больше мобильности партизан. Так как партизаны обычно перемещаются пешим порядком, противопартизанские силы, оснащенные моторизованными, механизированными или воздушными средствами перевозки должны иметь существенные преимущества в мобильности. Однако партизаны обычно действуют на местности, которая препятствует наземному передвижению (или существенно ограничивает его скорость). Поэтому преимущество в мобильности противопартизанских сил может не быть таким большим, как кажется на первый взгляд. Если местность, погодные условия, или расположение сил партизан препятствует блокированию их месторасположения с помощью быстрого воздушного или наземного транспорта, тогда противопартизанские силы должны быть переброшены самым быстрым доступным транспортом к ближайшей подходящей, безопасной точке спешивания, для начала действий в пешем порядке. Хорошо подготовленные, спешенные противопартизанские силы, которые могут использовать местность лучше, чем противник, могут достичь тактического преимущества в мобильности.

(2) Командиры не должны перегружать солдат чрезмерной выкладкой, потому что партизаны смогут оторваться от них. Солдаты должны нести только те предметы, которые им нужны для обнаружения и блокирования партизан. Если это выполнено, их запасы могут быть пополнены по земле или по воздуху.

e. Минимальное использование силы.

(1) Для выполнения поставленной задачи привлекается только минимально необходимая огневая мощь. Если силы США попали под огонь партизан, и если ответным огнем могут быть ранены гражданские лица или могут быть разрушены их дома и собственность, тогда открывается ответный огонь такой интенсивности, которая необходима только для защиты сил США. Исходя из этих обстоятельств, командир должен пытаться подавить партизан применением минимального ответного огня (возможно, используя снайперов) и перемещает свои силы на выгодные позиции, на которых он может связать боем партизан, не подвергая опасности жизнь или собственность гражданских лиц. Для облегчения маневра он может использовать дымовые средства и, если разрешено, средства контроля за беспорядками. Если партизаны не могут быть связаны боем без подвергания опасности жизни или собственности гражданских лиц, командир перемещает свои силы (по прикрываемым или скрытым маршрутам) на позиции, которые блокируют пути отхода партизан и окружает их. Затем он начинает сжимать кольцо вокруг них.

(2) Неограниченное использование огневой мощи в непосредственной близости от гражданского населения или их собственности приведет к их гневу по отношению к правительству и может подтолкнуть их к мятежу и поддержке повстанцев. Военнослужащие армии США должны понять это и следовать строгим правилам ведения боевых действий. Однако право на самооборону никогда не должно отвергаться.

(3) Против партизан могут применяться все доступные огневые средства, когда это не подвергает опасности жизнь гражданских лиц или их собственность. Однако, расход боеприпасов должен быть сообразным обстановке: миномет для уничтожения пулеметной точки; ручное оружие для ликвидации снайпера. Использование непрямого огня, в некоторых случаях эффективного, не является заменой маневра.

f. Терпение. Противопартизанские силы должны предвидеть возникновение длительных периодов без контакта с партизанами. Партизаны знают, что они уступают в количестве и вооружении и избегают вступать в бой не на своих условиях. Противопартизанские силы не должны устанавливать бессмысленные меры безопасности, если появляются признаки того, что партизаны прекратили операции в своем районе. Однако, должно предусматриваться, что партизаны всегда ведут наблюдение за оперативными мероприятиями противопартизанских сил для определения слабых мест, и ждут ослабления мер безопасности, чтобы нанести удар с минимальным риском. Атака партизан должна ожидаться в любое время.

g. Резервы.

(1) Командир всегда должен иметь резерв, чтобы иметь преимущество для реализации внезапно возникающих возможностей и противодействия инициативам партизан. Размер резерва зависит от размера задействованного подразделения и тактической обстановки.

(2) В наступательных действиях рота может иметь в резерве отделение; батальоны – взвод; бригада – роту.

(3) В обороне, из-за потребности в круговом охранении, выделение резерва из состава роты и батальона осложняется тем фактом, что текущие силы на периметре ослаблены.

(4) Командиру роты или батальона может понадобиться развернуть свои силы в тонкую линию, чтобы защитить периметр. В этих случаях, командир имеет четыре варианта действий: создать небольшой резерв из подразделений, не находящихся на периметре и расположить его в центре; не создавать никакого резерва, но приказывать подразделениям на периметре быть готовым выделить часть сил на другие сектора периметра; не создавать никакого резерва, но усилить наиболее опасный участок периметра огневыми средствами; рассмотреть возможность уменьшить размер периметра.

(5) Бригады, находясь в обороне, также должны выделять в резерв роту. Эта задача должна перераспределяться между ротами, начиная с роты, которая провела в боевых действиях наибольшее время (или которая принимала участие в самых тяжелых операциях). Резервная рота может отдохнуть, перевооружиться, и подготовиться в течение этого времени.

(6) Резервное подразделение должно быть чрезвычайно мобильным. Для переброски резерва предпочтителен авиатранспорт, так как в отличие от моторизованного или механизированного транспорта это быстрый и не зависящий от наземных маршрутов способ доставки. Вне зависимости от способа доставки, транспортные средства для резерва выделяются только для него и находятся в готовности к немедленному использованию.

(7) Резервные подразделения готовятся для решения случайных внезапно возникающих задач. Если резерв использован, командир выделяет новый резерв. В таком случае первым выбором является наиболее боеспособное подразделение.

Глава III. Боевые операции

3-9. Цели.

В этой главе даны рекомендации по организации, задачам, концепциям и действиям в боевых операциях. Боевые операции состоят из серии основных боевых действий против тактических сил повстанцев и их баз в оспариваемых районах или районах, контролируемых повстанцами. Другой деятельностью в рамках иностранной внутренней защиты может являться поддержка тактических сил во время боевых операций. Обычно боевые операции имеют относительно небольшую продолжительность (как правило, от одного дня до нескольких недель). Приводимые в данной главе рекомендации ориентированы на уровень командования пехотной бригады, однако могут быть расширены для использования любым общевойсковым тактическим подразделением, проводящим противопартизанские операции.

3-10. Организация.

Бригады, получившие задачи по проведению боевых операций, на период выполнения задачи освобождаются от ответственности за свою зону или, что предпочтительнее, организовываются в виде специализированных сил, находящихся на национальном или региональном уровнях управления. Боевые силы бригады организовываются как самостоятельные тактические группы, способные действовать в районах, удаленных от тыловых баз. Остальные силы бригады (подразделения боевого и тылового обеспечения) назначаются базами поддержки в безопасных районах для подразделений, не связанных боевыми действиями.

3-11. Задачи.

Боевые операции проводятся против сил партизан или их баз. Они служат для того, чтобы заставить партизан непрерывно передвигаться и разбалансировать свои силы. Районы проведения боевых операций находятся обычно за пределами районов, в которых проводятся действия по закреплению или в районах, не находящихся под дружественным контролем. Возможно использование наземных и водных путей доставки войск, однако могут проводиться десантно-штурмовые операции или выброска парашютным способом.

3-12. Концепции.

а. Боевые операции включают в себя наступательные тактические действия, например рейды, разведка боем, поспешные или подготовленные атаки и преследование (или комбинации этих действий).

б. Боевые операции бригады проводятся для:

- (1) Приведения партизан в замешательство с целью сорвать пополнение их групп людьми и ресурсами.
- (2) Уничтожения партизанских сил и базовых районов.
- (3) Демонстрации поддержки правительства и местного населения в данном районе.
- (4) Расширения районов для осуществления закрепления.

3-13. Операции.

а. Бригадам, выделенным для проведения боевых операций, назначается тактическая зона ответственности. Командир бригады обычно назначает оперативные районы подчиненным батальонам, которые, в свою очередь, могут назначать районы ротам. Командиры рот иногда могут назначить определенные районы или сектора взводам; однако, взводам чаще ставят определенные задачи. Каждый батальон обычно создает отдельную оперативную базу поддержки (OSB). Роты обычно действуют из патрульных баз, но иногда могут действовать из

отдельной базы поддержки роты. Если зоны и районы, назначенные подразделениям, являются слишком большими для того, чтобы подчиненные подразделения могли одновременно провести на них рекогносцировку, командиры устанавливают приоритет разведки районов.

b. Командиры батальонов должны назначить дежурные силы (силы готовности), чтобы быстро отреагировать на ситуации, требующие немедленного ответа. Каждый патруль в составе пехотной роты непрерывно и агрессивно патрулирует оперативный район. Расположение патрульной базы роты и маршрутов движения патруля постоянно меняются для обеспечения полного охвата района.

c. Пехотная рота передвигается, создает и занимает патрульную базу роты, имея достаточный уровень материальных средств для того, чтобы вести самостоятельные действия в ограниченном масштабе. Если ей придется действовать в этом же районе в течение какого-то периода времени, можно предусмотреть создание небольших запасов продовольствия и боеприпасов.

d. Район роты патрулируется так, чтобы обеспечить его полный охват днем и ночью, уделяя особое внимание проведению ночного патрулирования. В общем случае, патрули силой до взвода имеют достаточную огневую мощь, чтобы управлять ситуацией при столкновении с силами партизан. Если понадобится дополнительная поддержка, командир роты может маневрировать против партизан другими своими взводами, или же может запросить помощи из резерва батальона (дежурных сил). Акцент при этом делается на сковывании партизан штатными огневыми средствами и маневром (при необходимости) и на привлечении артиллерийской и воздушной поддержки.

e. Приказы, отдаваемые командирам рот, включают в себя назначенный район и инструкции по восстановлению материальных средств. Проведение операций основывается на их децентрализованном планировании и выполнении. Командиры рот планируют и координируют действия взводов так, чтобы гарантировать выполнение общей задачи роты. Взводы, находящиеся в патруле, несут облегченный запас и оставляют ненужное снаряжение на базе.

f. Пока группы огневой поддержки (FIST) перемещаются с ротами, минометы пехотной роты иногда могут быть расположены на базе батальона. Если позволяет местность и обстановка, база батальона может перемещаться так же, как роты перемещают свои патрульные базы. Если в районе находятся гражданские населенные пункты, и если условия скрытности позволяют, базы батальона могут быть расположены рядом (но не в пределах) этих пунктов. В таких случаях, батальон может проводить психологические, разведывательные действия, и операции по гражданским делам.

g. Командиры бригад используют все доступные средства, чтобы определить силы партизан и их базы, отдавая приоритет их уничтожению. Атака на силы партизан обычно требует высокой боевой мощи. Резервы (дежурные силы) применяются для немедленного сковывания и уничтожения сил партизан до того, как они смогут рассеяться. В зависимости от ситуации, на базы партизан, укрепленные фортификационными сооружениями, могут осуществляться либо поспешные, либо подготовленные атаки. После успешной атаки на партизан, войска тщательно осматривают район с целью поиска отдельных повстанцев, запасов, снаряжения и документов. Преследование применяется для уничтожения или захвата сил, пытающихся скрыться. Наземное преследование поддерживают артиллерия, авиация и десантно-штурмовые части.

h. Бригада обычно не занимает зону, обороняясь в течение длительного времени, а следует за успешными атаками. Действия по поиску партизанских сил продолжаются. Через базу поддержки бригады может осуществляться замена подразделений бригады для отдыха и подготовки.

i. Скорость и внезапность очень важны в боевых операциях, особенно когда осуществляется нападение на известный укрепленный район партизан. Внезапная и непредсказуемая доставка боевых сил в район, удерживаемый партизанами, или в оспариваемую область, дает существенные преимущества командиру противопартизанских сил. Если захватить партизан врасплох, они, возможно, не смогут вовремя отреагировать и спасти себя. Они сразу приводятся в замешательство и могут запаниковать. За то время, которое необходимо партизанам, чтобы разобраться в тактической ситуации или предпринять эффективные действия, противопартизанские силы могут их окружить. Скорость и внезапность могут достигаться использованием десантно-штурмовых действий при доставке первого эшелона противопартизанских сил в район операции. Последующие силы могут доставляться следующими воздушными рейсами или другими способами.

j. Боевые силы сразу после входа в новый район операций наиболее уязвимы. Изначально, пока создаются патрульные базы, и патрули не начнут действовать, существует некоторая неясность в обстановке. Противопартизанские силы должны быть особенно бдительны первые несколько часов на новом месте расположения. По прибытии, они должны немедленно определить ориентиры, создать наблюдательные пункты и посты прослушивания.

Глава IV. Операции по закреплению

3-14. Управление.

a. В этой главе приводятся рекомендации относительно целей, организации и проведения операций по закреплению. Операции по закреплению являются дополнением для всех гражданских и военных аспектов внутренней защиты и программ внутреннего развития. Они разрабатываются с целью создания, восстановления или установления контроля на определенной территории.

b. Бригада участвует в операциях по закреплению проводя тактические, разведывательные, психологические операции, операции по гражданским делам, консультативные действия и операции по контролю за населением и ресурсами.

c. Бригады, привлеченные к операциям по закреплению, поддерживают общие усилия IDAD страны пребывания путем применения своих ресурсов в следующей форме:

(1) На этапах подготовки и наступления акцент делается на тактических действиях. Начальный контроль в районе создается путем вытеснения из него партизан, его расширения и соединения его с другими освобожденными областями.

(2) На этапе развития, первоначальной задачей являются тактические действия по поддержанию безопасности в освобожденном районе. С другой стороны, бригада осуществляет разведывательные, психологические операции, операции по контролю за населением и ресурсами, консультативные действия и операции по гражданским делам. Бригада также проводит «военно-гражданские операции» в сочетании с программами по связи с гражданской администрацией.

(3) Во время завершающего этапа, когда активность партизан в пределах закрепляемой области в значительной степени нейтрализована, и органы власти страны пребывания возобновили в ней свой контроль, бригада начинает постепенно уменьшать свое участие в операциях в данном районе, и готовится проводить операции в других местах.

3-15. Подготовительный этап.

Планы операций по закреплению должны детально планироваться и предусматривать долгосрочное задействование как личного состава, так и материальной части. Планы должны координироваться со всеми органами, привлеченными в операциях по закреплению. Дополнительно к планированию, бригада проводит необходимые тренировки и привлекается к ведению разведки и другой деятельности в рамках FID.

3-16. Наступательный этап.

a. Наступательный этап операций по закреплению предусматривает перемещение смешанной гражданско-военной тактической группы в заданный район, нейтрализацию партизанских сил и им сочувствующих, и удаление тех повстанцев, которые могли проникнуть в органы местного управления.

b. Патрулирование, наблюдение за местностью, засады и другие операции небольших подразделений используются в большом объеме. Наступательные действия, например установление и поддержание контакта, поспешные или подготовленные атаки, рейды, или преследования, дают подразделению данные о том, где находится противник.

c. Уделяется особое внимание тому, чтобы однажды освобожденные районы, подконтрольные дружественным силам, не вернулись под контроль партизан.

3-17. Этап развития и завершения.

a. Во время этапа развития и завершения операций по закреплению, действия бригады включают в себя удержание района для того, чтобы позволить правительственным органам проводить программы внутренней защиты и развития. Они также включают в себя подготовку местных сил с целью последующей передачи им от регулярных вооруженных сил задач по защите и обеспечению безопасности. Агрессивные оборонительные операции обеспечивают безопасность против атак партизан, предотвращают получение партизанами поддержки и обеспечивают безопасную основу для расширения закрепленных областей. Наступательная операция продолжается для уничтожения сил партизан; однако, оборона должна быть организована в населенных пунктах, тактических базах, тыловых органах, воздушных базах и аэродромах, на коммуникационных линиях.

b. Оборонительные действия проводятся для выполнения следующих задач:

(1) Уничтожение или захват партизан.

(2) Снижение способностей и возможностей партизанских сил по проведению наступательных действий.

(3) Предотвращение проникновения партизан в данный район.

(4) Обеспечение безопасности и тем самым развитие благоприятных условий для других операций IDAD.

c. Обычная оборона в операциях по закреплению предусматривает использование тактики небольших подразделений, с использованием десантно-штурмовых войск и других резервных сил (дежурных сил) для немедленной реализации разведывательной информации или реагирования на атаку повстанцев. Артиллерийская и воздушная поддержка планируется с достаточной степенью детализации, планы корректируются в соответствии с обстановкой.

d. Силы безопасности проводят интенсивное патрулирование в районе. Основная масса сил бригады может находиться в ее зоне ответственности и принимать участие в патрулировании и поддержке усилий местных сил безопасности.

e. Состав бригадного резерва меняется с размером зоны ответственности, характера вражеской угрозы и условий местности. Некоторые подразделения бригады могут разделяться на небольшие группы и использоваться для обороны отдельных объектов. В такой ситуации резерв выделяется для решения внезапно возникающих задач и является дежурными силами для обороны нескольких объектов.

f. Прикрытие района может потребовать выделения сил и средств огневой поддержки для подразделений гораздо более низкого уровня, чем принято в традиционных боевых действиях. Для поддержки разрозненных элементов охранения может потребоваться децентрализация управления огневой поддержкой. Оружие огневой поддержки прямого действия (включая артиллерию на прямой наводке) может быть эффективным на коротком расстоянии с использованием взрывателей замедленного и мгновенного действия. Оружие огневой

поддержки прямого действия важно, если партизаны перемещаются в пределах минимального радиуса действия огневых средств.

g. Все военные и важные гражданские объекты и населенные пункты должны быть защищены от саботажа и атак.

h. Более крупные объекты и населенные пункты и окружающие их небольшие объекты взаимно помогают друг другу в обороне. Взаимной обороне может содействовать огневая поддержка от отдельных объектов и пунктов.

i. Оборона населенных пунктов является первоочередной задачей местных военизированных сил и полиции. Их оборона проводится с особым вниманием на физическую безопасность и меры контроля за населением и ресурсами. При планировании обороны, для обеспечения безопасности коммуникационных линий в данном районе, могут потребоваться военные подразделения. Такую задачу они могут выполнять наблюдением, занятием тактических позиций, использованием охранения транспортных колонн, патрулированием, созданием сторожевых постов. Вдоль коммуникационных линий создаются стационарные сторожевые посты, которые защищают критически важные места, например терминалы, туннели, мосты и перекрестки автомобильных и железных дорог. Размер сторожевого поста зависит от задачи, типа и размера вражеских сил, которые могут напасть на него. Сторожевые посты в удаленных районах должны быть больше по размеру, чем посты, расположенные возле поддерживающих сил.

Глава V. Наступательные операции

3-18. Три этапа.

В этой главе рассматриваются наступательные операции, которые могут проводиться бригадами и подразделениями более низкого уровня. С целью четкого и ясного понимания, операции рассматриваются на тех этапах повстанческого движения, на которых их наиболее часто придется проводить. В зависимости от тактической обстановки, эти операции, или их варианты и комбинации могут проводиться во время любого из трех этапов повстанческого движения: скрытое или начинающееся восстание; партизанская война и маневренная война.

3-19. Этап I – Скрытое или начинающееся восстание.

a. Активность на этом этапе варьируется от подрывной деятельности, которая является только потенциальной угрозой (скрытой или начинающейся), до ситуаций, в которых частые разрушительные инциденты и активность переходят в организованное русло. Это не вызывает основной внезапной вспышки насилия или неконтролируемой активности повстанцев.

b. Вероятная активность повстанцев во время этапа I включает в себя атаки на полицейские силы, другую террористическую активность и некоторые незначительные военные операции, осуществляемые для приобретения дополнительного влияния на население (или захвата оружия для повстанцев) и с целью бросить вызов способностям правительства поддерживать закон и порядок. Этим же закладывается фундамент для получения обширной внешней материальной поддержки, которая является очень важной в большинстве случаев для расширения повстанческого движения и его возможного успеха.

3-20. Операции полицейского типа.

a. Операции полицейского типа проводятся для контроля передвижений повстанцев или партизан и их грузов. Эти операции проводит полиция страны пребывания, военизированные или военные силы. По различным причинам осуществить это порой бывает невозможно, и силы США могут проводить операции полицейского типа до тех пор, пока силы страны пребывания не смогут заменить их (по законам США войска не могут консультировать или готовить силы полиции иностранного государства).

b. Если силы США будут проводить подобные операции, для этой функции подойдут подразделения военной полиции. Если их нет, такие операции проводят боевые подразделения.

c. При проведении полицейских операций, представители правительства страны пребывания должны быть с войсками США для работы в качестве переводчиков и советников в области местных обычаев и правил вежливости. При выполнении своих обязанностей, войска США обходятся с гражданским населением и их собственностью с максимальной вежливостью и уважением, насколько это позволяет обстановка.

3-21. Досмотры.

a. Проведение досмотров и осуществление поисковых действий является постоянным требованием и необходимостью для противопартизанских сил. Досмотры сопутствуют боевым операциям или операциям по закреплению, или же они могут проводиться как основные мероприятия в операциях по контролю за населением и ресурсами. Различают досмотры людей (обыски), предметов, транспортных средств, зданий (зачистки), или местности (прочесывание). Они обычно осуществляются как гражданской полицией, так и военными.

b. Так как неправильное употребление власти и полномочий при досмотре может неблагоприятно воздействовать на результаты операций против партизан, изъятие контрабанды, улики, разведывательных материалов, запасов или незначительных предметов во время досмотра должно быть совершено на законном основании и должным образом зафиксировано в письменной форме, чтобы они в будущем имели законную силу. Правильное использование полномочий при досмотрах вызывает уважение и поддержку людей. Оскорбительные, чрезмерные, или необдуманные методы его проведения могут временно подавить партизанские силы или выявить их элементы, но в конечном счете, увеличить сочувствие гражданского населения к партизанам.

c. Полномочия на проведение досмотра тщательно пересматриваются. Военнослужащие должны быть осведомлены о том, что они выполняют досмотры только в районах, попадающих под военную юрисдикцию (или других законов) с целью задержания подозрительных лиц или поиска фактов, свидетельствующих о том, что был совершен противоправный поступок. Обычно досмотры, проводимые военнослужащими, регулируются специальными положениями. Такие законы имеют широкое распространение.

d. Досмотровые группы подробно инструктируются по предметам, подлежащих контролю. Должны быть распространены списки запрещенных предметов или предметов контролируемого распространения, например химические вещества, медицинские препараты, инструменты и др. Военная или гражданская полиция, которая управляет программой контроля за населением и ресурсами, должна отрабатывать все вопросы до проведения досмотра, или периодически, если досмотровые операции и поиски продолжаются длительное время.

e. Когда языковые трудности не позволяют обеспечить полную связь с местным населением, досмотры, в которых участвуют силы США, вероятно будут безрезультатными. При необходимости, американские подразделения, проводящие досмотры, обеспечиваются переводчиками.

f. Темп досмотров поддерживается достаточно медленным для того, чтобы сделать их эффективными, но не настолько медленным, чтобы дать времени партизанам отреагировать на их угрозу.

g. Если досмотрам осуществляется активное сопротивление, для преодоления сопротивления проводятся наступательные операции.

h. При определенных условиях может возникнуть необходимость вернуться в район после завершения первичного досмотра, чтобы застать врасплох и захватить партизан, которые могли остаться незамеченными или могли вернуться, или их инфраструктуру.

3-22. Обыск людей.

Тот факт, что любой обыскиваемый человек в районе может оказаться партизаном или им сочувствующим, должен особо подчеркиваться во всех досмотровых действиях. Однако обыск должен проводиться тактично, чтобы не создавать врага из подозрительного человека, который фактически может поддерживать правительство данной страны. Обыск проводится во время первоначального задержания человека, что требует большой осторожности. Во время обыска человека, один участник обыскивающей группы всегда прикрывает второго участника, который фактически обыскивает (для детальной информации о том, как провести обыск, см. приложение G).

3-23. Контрольно-пропускные пункты, блок-посты и досмотр транспорта.

a. Для задержания подозрительных лиц и предотвращения тайного провоза предметов, подлежащих контролю, необходимо поддерживать постоянный контроль дорожного движения. Это требует использования контрольно-пропускных пунктов (КПП). Так как КПП вызывают серьезные неудобства и даже страх, важно, чтобы гражданское население понимало, что КПП – превентивная, но не карательная мера.

b. Контрольно-пропускные пункты можно охарактеризовать как заранее подготовленные или поспешно созданные. Заранее подготовленный КПП располагается в городе или на открытой местности, часто на основной дороге. Он действует в качестве полезного сдерживающего средства незаконному передвижению. Поспешно созданный КПП является чрезвычайно мобильным и быстро устанавливается в городе или на открытой местности. Фактическое расположение такого КПП выбирается с целью достижения быстрого успеха.

c. Маскировка КПП желательна, но часто невозможна. Расположение КПП должно затруднять развороты или езду задним ходом без наблюдения со стороны КПП. Хорошими позициями могут быть места возле тоннелей, мостов или эстакад. Места за резкими поворотами имеют преимущество, т.к. водители не видят КПП в нужный момент для того, чтобы избежать проверки. Однако недостатки с точки зрения безопасности могут перевесить преимущества таких мест. Нехватка хороших дорог увеличивает результативность хорошо размещенного контрольно-пропускного пункта.

d. Контрольно-пропускной пункт требует соответствующих групп для противодействия засадам и захвата врасплох партизанских сил. Часть сил КПП должна скрытно располагаться на подходящей дистанции (от ста до нескольких сот метров) от контрольно-пропускного пункта с целью предотвратить бегство любого транспортного средства или отдельного человека при обнаружении им КПП. Транспорт, водитель и пассажиры обыскиваются. Если контрольно-пропускной пункт расположен на неопределенный срок, части сил позволяется отдыхать. Район отдыха размещается возле района проведения обыска таким образом, чтобы группы могли быть быстро собраны как резервная сила (для получения информации на том, как установить контрольно-пропускные пункты и блок-посты, см. приложение G).

3-24. Зачистки в городских условиях – операции по блокированию и прочесыванию.

a. Способы зачисток. Зачистки в застроенных районах практикуют полиция и войска, действующие в населенных пунктах. Они используются для обыска нескольких изолированных строений или зданий, или для осмотра хорошо застроенных городских кварталов. Поисковые действия в застроенных районах требуют тщательной подготовки. Особое внимание должно быть уделено следующему:

(1) Район прочесывания делится на зоны, на каждую зону назначается поисковая партия. Поисковая партия состоит из *поисковой группы* (для проведения прочесывания), *группы охранения* (для окружения района, блокирования входов и выходов и наблюдения за открытыми участками) и *резерва* (для оказания поддержки в случае необходимости).

(a) Поисковая группа выполняет поставленную задачу. Обычно она организовывается в виде специальных команд.

(b) Пока поисковая группа входит район, группа охранения окружает его. Личный состав группы охранения ориентируются, прежде всего, на тех, кто старается выйти из населенного пункта; однако, они могут задерживать любых повстанцев, пытающихся прийти на помощь окруженным. Создаются контрольно-пропускные пункты и блок-посты. При действиях в городах должны быть учтены подземные коммуникации, пригодные для бегства, такие как метро и канализационные трубы.

(c) Резерв является мобильными силами и располагается поблизости. Его задача должна заключаться в оказании помощи остальным двум группам в ситуациях, когда они встретят сопротивление, которое не смогут подавить. Кроме того, будет возможно заменить или усилить любую из двух групп, если возникнет такая потребность.

(2) Любые найденные вражеские предметы, включая пропагандистские материалы и листовки, рассматриваются как мины-ловушки до тех пор, пока проверка не докажет, что они безопасны.

(3) Подземные и подводные места осматриваются очень тщательно. Любой свежевыкопанный грунт может указывать на наличие укрытия. Для поиска металлических предметов под землей или под водой используйте миноискатели.

(4) Развертывание должно осуществляться быстро, особенно когда партизаны находятся еще в районе прочесывания. Весь район поиска окружается одновременно. Если это не возможно, места, не прикрытые военнослужащими, прикрываются огнем.

в. Принципы. Основной принцип при прочесывании в застроенном районе – это проведение его с наименьшими неудобствами для населения. В следствии прочесывания простые люди могут начать волноваться в тех местах, где они уговаривают партизан и им сочувствующих покинуть их, но не там, где они сотрудничают с партизанами. Крупномасштабное прочесывание в застроенном районе обычно является совместной операцией гражданской полиции и военных сил. Оно тщательно планируется и, если возможно, заранее отрабатывается. Физическая разведка района непосредственно перед прочесыванием не проводится. Информация о местности может быть получена с помощью аэрофоторазведкой. В больших городах или мегаполисах, местная полиция может иметь подробные карты, показывающие относительный размер и расположение зданий. Для достижения успеха, план поиска должен быть простым и выполняться быстро.

с. Управление и контроль. Обычно прочесывание, проводимое силами батальона или силами бóльшего размера при поддержке местной полиции, лучше контролируется военным командиром с помощью местной полицией. Прочесывание, проводимое меньшими силами, лучше контролируется гражданской полицией с помощью военных. Несмотря на контролирующий орган, фактически прочесывание выполняется полицией страны пребывания, когда она имеет достаточное количество личного состава и подготовлена для таких действий (для получения детальной информации о том, как проводить операции по блокированию и прочесыванию, см. приложение G).

3-25. Воздушный поиск.

а. Поисковые группы на боевых вертолетах максимально используют маневренность и огневую мощь этих летательных аппаратов (это может сильно воздействовать на моральное состояние партизан).

б. Десантно-штурмовые боевые патрули, проводя воздушный поиск, осматривает назначенный район или маршрут в поисках партизан. Когда расположение партизан установлено, боевой патруль может атаковать их с воздуха или может высадиться и атаковать

их наземным способом. Этот способ имеет небольшое значение в районах с плотной растительностью. Использование десантно-штурмовых боевых патрулей должно ограничиваться теми действиями, в которых существует достаточное разведывательное обеспечение, чтобы оправдать их использование в дальнейшем совместно с наземными войсками.

с. В наземных поисковых действиях, вертолеты высаживают группы в районах, в которых подозревается наличие партизан. Группы проводят поиск в районе вместе с вертолетами, наблюдающими с воздуха. Затем группы подбираются вертолетами и процесс поиска повторяется в других районах.

d. Личный состав десантно-штурмовых боевых патрулей должен быть подготовлен в навыках выслеживания для того, чтобы преследовать партизан до их баз. Если патруль сталкивается с большими силами партизан, привлекается резерв (дежурные силы). В планах должна быть предусмотрена эвакуация пленных, раненных и трофеев.

3-26. Борьба с гражданскими беспорядками и бунтами.

a. Силы США, принимающие участие в противопартизанских операциях, могут получить задачу помочь полиции страны пребывания и войскам в восстановлении порядка, нарушенного гражданскими беспорядками или бунтами. Если такая задача поставлена, участие сил США должно ограничиваться наблюдением за беспорядками и защитой жизни граждан и собственности США.

b. Задача подавления демонстрантов или бунтовщиков должна оставаться всецело на силах страны пребывания. Любые прямые действия войск США против демонстрантов или бунтовщиков будут искажены повстанцами и им сочувствующими и представлены как жестокое подавление законного несогласия, и будет использоваться ими как пропагандистское оружие (для получения дополнительной информации по специальным методам борьбы с беспорядками, см. устав FM 19-15).

3-27. Этап II – Партизанская война.

a. Этап II наступает тогда, когда повстанческое движение, приобретя достаточную местную или внешнюю поддержку, начинает проводить организованную партизанскую войну или связанные с ней формы силового воздействия против правительства. Деятельность повстанцев на этапе II характеризуется следующим:

(1) Активность, начатая на этапе I, продолжается и расширяется. Контроль повстанцев над территорией и населением, как политический, так и военный, становится более интенсивным.

(2) Партизанская война используется в большем масштабе, оборона носит ограниченный характер и проводится в определенных географических районах.

(3) В контролируемых повстанцами районах создается правительство повстанцев, поскольку военная ситуация это позволяет. В еще не подконтрольных областях прилагаются усилия по нейтрализации фактических или потенциальных оппозиционных групп и увеличивается проникновение повстанческих элементов в органы власти правительства. Запугивание путем проведения акций террора и угроза развития действий партизан увеличивается и становится более существенным.

b. С военной точки зрения, на данном этапе главной целью повстанцев является контроль над дополнительными районами; правительство вынуждено тратить ресурсы в попытках защитить все одновременно. Силы повстанцев пытаются связать правительственные войска пассивной оборонительной тактикой, перехватывают и уничтожают коммуникационные линии, линии связи, грузы снабжения и другие правительственные ресурсы.

3-28. Операции небольших подразделений.

Против деятельности партизан на втором этапе повстанческого движения используются действия небольших подразделений. Они эффективны, так как небольшие подразделения могут прикрыть большую территорию, чем крупная воинская часть, они нарушают устойчивость партизанских сил, и их огневая мощь (которая может быть быстро сосредоточена) может обеспечить благоприятное соотношение в бою. На этапе II партизанский отряд обычно действует такими же небольшими подразделениями.

3-29. Рейды.

а. Рейд – это операция по быстрому проникновению на враждебную территорию для сбора информации, ведения беспокоящих действий или для уничтожения партизан и их позиций. Он заканчивается плановым отходом после выполнения поставленной задачи. Успешный рейд основывается на точной, своевременной и подробной информации. Рейды обычно нацелены против одиночных, изолированных базовых лагерей партизан. Для достижения внезапности, рейдовые силы используют ненастную погоду, ограниченную видимость, или местность, в обычных условиях считающуюся непроходимой.

б. Рейдовые силы обычно состоят из штурмовой группы и группы охранения. Большое рейдовое подразделение может выделять группу обеспечения, в то время как небольшие подразделения имеют оружие поддержки в штурмовой группе.

с. Использование воздушно-десантных и десантно-штурмовых сил в рейдах увеличивает элемент внезапности. Если проводятся ночные воздушно-десантные или десантно-штурмовые рейды, войска должны быть высажены и ориентированы на земле с высокой точностью. Десантно-штурмовые войска, поддерживаемые боевыми вертолетами, обладают бесконечно широкими возможностями по проведению рейдов. Такой вид рейдовых сил может перебрасываться, наносить удар по цели и отходить без длительной подготовки или поддержки из других источников (для получения дополнительной информации по составу и организации рейдовых сил, см. уставы FM 7-8, FM 7-10 и FM 7-20).

3-30. Патрули.

а. В противопартизанских операциях обычно применима традиционная доктрина использования патрулей, однако некоторые методы должны быть ориентированы в соответствии с деятельностью партизан и оперативной обстановкой. Патрулирование становится более существенным в противопартизанских операциях из-за трудностей в обнаружении и идентификации партизанских сил и определении их целей. Патрулирование используется, когда разведывательная информация об активности партизан ограничена или ее нет. Личный состав должен тщательно инструктироваться, иметь только необходимое снаряжение и быть в хорошей физической форме. Для создания групп авиационной и наземной огневой поддержки и резервных сил, маршруты патрулирования тщательно планируются и согласовываются с вышестоящими, нижестоящими и соседними подразделениями.

б. Патрулирование осуществляется для поиска и уничтожения партизан, и с целью недопущения использования ими определенного района. Патрули обычно классифицируются как боевые или разведывательные.

с. Патрули могут использоваться для:

- (1) насыщения войсками района, в котором подозревается наличие партизан.
- (2) Контроля важных дорог и троп.
- (3) Установления контакта между деревнями и подразделениями.
- (4) Создания контрольно-пропускных пунктов для контроля за населением.
- (5) Обеспечения охранения своих войск.
- (6) Перехвата путей снабжения и коммуникационных линий партизан.
- (7) Организации засад.

- (8) Преследования, установления контакта и уничтожения партизан.
- (9) Осуществления внутренней безопасности в сельских районах.
- (10) Установления местоположения партизанских отрядов и их базовых лагерей.

d. Патрулирование с целью насыщения района чрезвычайно эффективно на этапе II развития конфликта. В данном способе, патрули проводятся многочисленными легко вооруженными, небольшими, быстро перемещающимися подразделениями и обеспечивают полный охват района. Патрули двигаются по спланированным и координируемым маршрутам, которые часто изменяются во избежание шаблона. Использование патрулирования для насыщения приводит к гарантированному отрыву района от влияния партизан, поскольку они ищут возможность избежать контакта с подразделениями противопартизанских сил. Помимо внесения беспокойства среди партизан и выявления их тактических сил, этот способ дает возможность:

- (1) Досконально изучить район операций.
- (2) Заверить местное население в том, что правительство заботится об их защите и безопасности.
- (3) Получить информацию о партизанах (для получения подробной информации о подготовке, выполнении и методах патрулирования, см. уставы FM 7-10, FM 7-20 и приложение D).

3-31. Засады.

a. Засада – внезапное нападение из скрытого месторасположения на движущуюся или временно остановившуюся цель. Засады дают противопартизанским силам ряд преимуществ:

- (1) Засада не требует захвата или удержания территории.
- (2) Небольшие силы с ограниченным количеством вооружения и снаряжения могут нанести потери или уничтожить большие и лучше вооруженные подразделения.
- (3) Партизаны будут вынуждены принять решительный бой в неподходящее время и неподходящем месте.
- (4) Партизаны будут ограничены в свободе маневра и лишены вооружения и снаряжения, которое трудно восполнить.

b. Хорошо спланированные и проводимые засады – возможно наиболее успешный способ действий против партизан. Это эффективный способ срыва передвижения партизанских сил в пределах определенного района. Правильный выбор места засады является ключевым шагом в ее хорошей организации. Кроме того, командиры должны уметь грамотно применять мины, элементы их неизвлекаемости, уметь создавать разрушения и использовать необходимые средства для организации позиций. Заранее готовится немедленная огневая поддержка по первому вызову.

3-32. Засады ночью.

Засада в условиях темноты достаточно тяжела с точки зрения управления, но темнота увеличивает безопасность засадной группы и приводит в замешательство тех, кто попал в засаду. В общем случае, небольшая засадная группа является более практичной; размер группы, однако, зависит от таких факторов, как размер подразделения, на которое производится засада и ожидаемая сила партизан в данном районе (для получения более подробной информации по подготовке, проведении и методах засадных действий, см. уставы FM 7-8, FM 7-10 и приложение C).

3-33. Окружение.

a. Окружение предоставляет наилучший шанс блокировать партизан на их позиции и достичь решительных результатов. Планировать и проводить операции по окружению будут обычно батальоны и более крупные подразделения. Роты и более мелкие подразделения, как

правило, не имеют достаточно сил и возможностей для осуществления операций по окружению, за исключением случаев, когда они действуют как часть более крупных сил.

b. Операции по окружению требуют тщательной разведки расположений партизанских групп. Так как для выполнения подобного маневра требуется основная часть противопартизанских сил, они обычно нацелены против больших сил партизан или их базовых районов, а также групп небольших базовых лагерей, расположенных в одном районе.

c. Планирование, подготовка и осуществление направлено на быстрое окружение партизан. Максимальная безопасность и внезапность могут достигаться путем занятия исходных позиций для окружения ночью.

d. Десантно-штурмовые и воздушно-десантные войска увеличивают скорость и внезапность крупных операций. Позиции занимаются одновременно с целью блокирования путей отхода. Если это осуществить нельзя, первыми перекрываются наиболее вероятные пути отхода. Первоначальное занятие исходных позиций является наиболее критической фазой операции. Если партизанам становится известно о том, что они окружаются, они будут нащупывать бреши или атаковать слабые места и пытаться выйти из окружения.

e. Подразделения, осуществляющие окружение, высылают вперед сильные боевые патрули для раннего предупреждения о попытке прорыва. Мобильные резервы располагаются так, чтобы противостоять прорыву и усилить сложные участки местности, например пересеченную местность или районы с пещерами, туннелями или фортификационными сооружениями.

f. Чтобы замаскировать окружение путем отвлечения внимания партизан, может осуществляться предварительное огневое воздействие на партизан. Огонь с целью поддержки операции по окружению детально планируется.

g. При продолжении операции кольцо окружения сжимается с целью захвата или уничтожения партизан. Поскольку кольцо уменьшается, некоторые подразделения могут быть отозваны с передовой линии и выведены в резерв. Действуя против небольших партизанских сил, окруженный район может быть очищен сжиманием кольца окружения с последующим прочесыванием. Однако, действуя против крупных партизанских сил, в определенных случаях может потребоваться использование иных способов.

h. Одним из таких способов является вбивание «клина» в окруженные партизанские силы для их разделения с последующим их уничтожением по частям.

i. Другим способом, используемым после проведения сжимания, является использование блокирующих сил с одной или нескольких сторон кольца окружения, в то время как оставшиеся силы оттесняют на них партизанские отряды. Фактическое уничтожение партизан может осуществить любое подразделение. Этот способ является эффективным, когда блокирующие силы могут разместиться в районе естественных преград на местности, либо непосредственно за ними (для получения дальнейшей информации, см. приложение G).

3-34. Этап III – Маневренная война.

Ситуация меняется от этапа II к этапу III тогда, когда повстанческое движение трансформируется в маневренную войну между организованными силами повстанцев и силами законного правительства. Во время этапа III, активность повстанцев, проводившаяся на этапах I и II, продолжается и расширяется. Для борьбы с правительственными войсками используются более крупные силы повстанцев, также применяется захват ключевых географических и политических объектов.

3-35. Операции крупных подразделений.

Когда мятеж выходит на этап III, партизаны начинают массировать свои силы, и открыто бросают вызов правительственным войскам. Они могут начать в большей степени использовать традиционную тактику ведения боевых действий. Они могут также защищать определенную территорию, если чувствуют, что это в их интересах, или что они могут нанести серьезный военный или политический ущерб, ведя оборону. На этом этапе для уничтожения

партизан может эффективно использоваться традиционная тактика ведения боевых действий (для получения дополнительной информации о том, как использовать такую тактику, см. уставы FM 7-8, FM 7-10, FM 7-20 и FM 7-30).

3-36. Установление и поддержание контакта.

а. Установление и поддержание контакта в противопартизанских тактических операциях в своей основе проводится так же как и в традиционных конфликтах. Основной упор делается на скрытное передвижение днем и ночью и противозасадные действия.

б. При установлении контакта особое внимание уделяется тому, как избежать нападения из засады. Пехота устанавливает контакт агрессивным фронтальным и фланговым патрулированием небольших групп охранения, таким образом подставляя под возможную засаду минимум войск. Поддерживающий огонь ведется непосредственно вдоль маршрутов продвижения.

3-37. Разведка боем.

а. Разведка боем является операцией с ограниченными целями, проводящейся для обнаружения и проверки местоположения партизан, их позиций, сил и для сбора дополнительной информации. В противопартизанских операциях целью является сбор информации о партизанах и уничтожение их подразделений и средств. Командир должен быть готов использовать боестолкновения и разведывательную информацию для достижения тактического успеха путем проведения поспешных или подготовленных атак с целью уничтожения вскрытых подразделений партизан и их средств. Разведывательные подразделения могут проводить операцию как единое подразделение, или в небольшой степени отдельными группами.

б. Обычно разведка боем позволяют получить информацию быстрее и детальнее, чем остальные методы разведки. При недостатке достоверной разведывательной информации, основные усилия разведывательных подразделений могут сосредотачиваться на ведении широкой и непрерывной разведки боем, связанной с законными действиями по обеспечению безопасности. При принятии решения о проведении такой разведки, командир уточняет:

- (1) Свою задачу.
- (2) Свою оценку противника.
- (3) Срочность и важность другой информации.
- (4) Скорость получения данных из других источников и их эффективность.
- (5) Возможность того, что при благоприятных условиях разведка может привести к общему боестолкновению с противником.
- (6) Требования к охранению на месте и безопасности в районе операции.
- (7) Наличие соответствующих резервов (дежурных сил) и средств их быстрой доставки в район операции.
- (8) Наличие соответствующих всепогодных средств огневой поддержки.

с. Разведывательные подразделения при проведении силовой разведки должны иметь мобильность как минимум равную мобильности противника. Мобильные резервы (дежурные силы) должны быстро использоваться против слабых мест партизан и тем самым влиять на ход операции.

3-38. Поспешная атака.

а. Как только контакт с противником установлен, командир должен развернуть свои силы, скоординировать маневр, огонь, авиационную поддержку, применение других средств в попытке немедленно уничтожить противника и полностью овладеть ситуацией. В общем случае, если головное подразделение, установившее контакт с противником, не может быстро его уничтожить, командир должен решить – или провести поспешную атаку или взять время, чтобы более тщательно оценить обстановку, а затем провести подготовленную атаку.

b. Иногда доступная командиру развединформация явно указывает направление, в котором он должен следовать. Однако в других случаях обстановка может потребовать от него провести поспешную атаку, чтобы избежать остановки подчиненных подразделений и излишней задержки во времени. В то же время, он должен быть осторожным, чтобы избежать попадания в засаду.

c. Проведение поспешной атаки является трудной операцией, требующей большого напряжения. В идеале, между первым столкновением с противником и началом атаки не должно быть никакой паузы. Маневренные подразделения немедленно разворачиваются для действий, используя необходимые способы передвижения в соответствии с действиями противника и условиями местности.

d. Командир должен вызвать доступную огневую поддержку. Он должен скоординировать работу и перераспределить имеющиеся средства таким образом, чтобы получить необходимую огневую мощь против противника. Путем проведения поспешной атаки с помощью огневой мощи пытаются остановить силы противника на месте, обойти или окружить их. Здесь очень важна скорость осуществления маневра. Резервные силы должны быть развернуты заранее на случай, если маневренные силы останавливаются. Если нужный момент утрачен, поспешная атака терпит неудачу.

3-39. Подготовленная атака.

a. Если командир знает, что он столкнулся с сильным противником на хорошо подготовленных оборонительных позициях, он может сделать вывод о необходимости проведения подготовленной атаки.

b. Подготовленная атака характеризуется детальным знанием вражеских позиций, большим количеством эффективно действующих сил и средств огневой поддержки, обширной оперативной маскировкой, полным использованием средств электронной войны (EW) и применением средств, недоступных при проведении поспешной атаки. Для предотвращения отхода партизан, с ними должно поддерживаться непрерывное соприкосновение.

3-40. Развитие успеха.

a. Если атака оказалась успешной, за ней следуют развитие успеха и преследование. Развитие успеха – это операция, предпринимаемая для расширения и закрепления успеха, достигнутого при атаке. Следуя этому принципу, целесообразно немедленное развитие успеха с использованием войск, незанятых в атаке.

b. Силы развития успеха должны двигаться быстро, чтобы разрушить систему управления партизан, отрезать пути их отхода, уничтожить резервы и вооружение и не допустить организации противником обороны. Силы развития успеха должны быть достаточно велики, разумно самостоятельны, и хорошо поддерживаться тактической авиацией, воздушной кавалерией и ударными вертолетами. Для достижения даже незначительных тактических успехов против изолированного или отходящего противника не должно быть пауз; это позволит блокировать его, сосредоточиться и уничтожить главные силы партизан. Командир должен выделить мобильные средства поддержки, включая вертолеты для срочной доставки горюче-смазочных материалов (POL) и боеприпасов, и создать достаточные силы преследования, чтобы атаковать партизан, обойденных или блокированных силами развития успеха.

3-41. Преследование.

a. Преследование является наступательной операцией против отступающего противника. Это конечная фаза развития успеха и происходит тогда, когда большие силы партизан пытаются выйти из боя и оторваться. Обычно на данном этапе пытаются отрезать пути отхода, окружить и уничтожить партизан. Давление на противника оказывается совместно с силами развития успеха.

b. Как только подразделение партизан рассеяно, фаза развития успеха может развиваться в преследование. Преследование может переходить в любую операцию, в которой противник утрачивает способность действовать эффективно и пытается оторваться. Преследование должно вестись энергично и решительно для оказания давления на противника, невзирая на усталость, недостаток запасов или наступление темноты. Ночное преследование увеличивает замешательство противника и ускоряет его разобложение.

c. Основная цель преследования – уничтожение партизанских сил. Несмотря на то, что в качестве контрольных целей могут назначаться участки местности, основной целью операции являются партизанские силы.

d. При преследовании, командные взаимоотношения в войсках и требования к ним, являются такими же как и при развитии успеха. Подразделения уничтожают обойденные вражеские опорные пункты, помогают подразделениям, которые остановлены сдерживающими действиями противника, охраняют пленных, освобождают и делают безопасными коммуникационные линии и контролируют поток беженцев. При проведении преследования, командир в попытках окружить противника и перехватить его пути отступления, должен поддерживать неослабевающее, прямое давление на него. Если позволяет обстановка, командир создает двойное кольцо окружения вокруг отступающих партизанских сил. Он должен максимально использовать огневую поддержку, десантно-штурмовые войска и наступательные средства электронной войны.

Глава VI. Оборонительные операции

3-42. Варианты.

a. В этой главе обсуждаются оборонительные действия, проводимые бригадами и подразделениями более низкого уровня. В зависимости от тактической ситуации, эти действия, или их варианты, могут проводиться на любом этапе повстанческого движения. В некоторых случаях, исходя из обстановки, характер операции является одинаковым тому, что уже обсуждалось в главе V. Отличие заключается в ее задаче.

b. Например, патрулирование может быть или наступательным или оборонительным, в зависимости от поставленной задачи. Если задача является наступательной, патрулирование проводится для поиска и уничтожения противника. Если задача является оборонительной, оно проводится для предотвращения проникновения партизан в район, и удержания их от проведения наступательных действий (для подтверждения сходства наступательных и оборонительных действий, см. главу V).

c. В данной главе также даны рекомендации командирам, имеющим отношение к оборонительным операциям по защите различных видов временных или полупостоянных баз, например пунктов снабжения, оперативных баз поддержки, аэродромов и авиабаз, в различных условиях безопасности, которые могут существовать в районе операции.

d. Эти рекомендации также подходят для организации защиты гражданских объектов. Командиры, отвечающие за базы, установки и объекты, должны использовать обсуждаемые принципы и способы применительно к своей специфической ситуации.

3-43. Условия обороны баз.

a. Оборона и охранение тактических подразделений и баз являются неотъемлемыми частями боевых задач (под термином «база» понимаются все виды объектов, подлежащих защите).

b. Операции по обороне баз выполняются под руководством командира района, чьи обязанности включают защиту ресурсов в своем районе от захватов, вызванных вражеской активностью. Это является территориальной обязанностью, в рамках которой командиры баз осуществляют местную защиту своих непосредственных базовых районов. Кроме того,

командиры баз могут запросить о выделении ресурсов для другой деятельности, которая может классифицироваться как боевые действия в тыловых районах.

c. Оборона базы организовывается в районе, в целом подконтрольном дружественным силам, но недостаточно обеспеченном для того, чтобы предотвратить передвижение небольших групп партизан, создание ими огневых позиций или организацию мелкомасштабных атак.

d. Условия, которые могут характеризовать обстановку при обороне баз, включают следующее:

- (1) Силы США находятся в стране пребывания.
- (2) В этой же стране могут находиться граждане других стран, выполняющие подобные функции.
- (3) Единство управления или объединенный главный штаб может не существовать.
- (4) Несмотря на то, что в стране происходит вооруженный конфликт, формальное состояние войны объявлено не было.
- (5) Многие из партизан не носят отличительное обмундирование. Иногда некоторые из них могут появиться в правительственной униформе. Партизаны не всегда будут отличаться от сторонников правительства или нейтральных государств даже при проведении открытых действий.
- (6) Партизанам может предоставляться как открытая, так и скрытая внешняя поддержка. Нации или группы, поддерживающие партизан, могут предоставить им религиозные («святы») места, где партизаны могут создать базовые районы.
- (7) Военизированные силы могут принять на себя дополнительные обязанности.
- (8) Там, где с партизанами может поддерживаться продолжительный боевой контакт, никакой «линии фронта» не существует.
- (9) Партизаны обычно не удерживают территорию. Они могут рассредотачиваться и избегать боя при встрече с более сильными войсками.

3-44. Задачи, функции и обязанности.

a. Оборона баз состоит как из обычных, так и срочных локальных военных мер, предпринимаемых для ликвидации или снижения эффективности вражеских атак или саботажа. Оборона баз проводится с целью гарантировать постоянную эффективность объектов и подразделений при решении своих задач.

b. Старший воинский начальник **района** или **сектора**, в котором находится база, отвечает за всю оборону целиком. В то же время начальник базы отвечает за местную оборону; он должен иметь под своим оперативным управлением все силы, вне зависимости от рода войск, которые выделяются базе прежде всего для ее защиты. Силы, выделенные базе для выполнения других задач, также помогают местной обороне во время атаки. Каждый воинский начальник сил, размещенных на базе, имеет следующие обязанности:

- (1) Участие в подготовке планов обороны базы. Подготовка своих войск для ее обороны.
- (2) Выделение необходимых средств и личного состава для центра боевого управления обороной базы и штаба сил обороны базы.
- (3) Обеспечение внутренней безопасности своего собственного управления.

3-45. Пассивная защита.

Дополнительно к поставленным задачам на оборону, все подразделения на базе отвечают за максимальное соблюдение мер пассивной защиты. Пассивная защита включает в себя меры, предпринимаемые самостоятельно для уменьшения вероятности (и минимизации результатов) нанесения ущерба, вызванного враждебными действиями. Обязанность по проведению специальных мер пассивной защиты возлагается на противопожарные группы, подразделения химической защиты, медицинские подразделения, и другие подобные войска, способные

обеспечить выполнение требований пассивной защиты. Дополнительно, все подразделения, находящиеся в базе, соблюдают меры пассивной защиты, например рассредоточение, маскировка, светомаскировка и использование укрытий. Эти меры помогают соблюдать оперативную целостность базы и гарантируют решительное и эффективное противодействие вражеским атакам.

3-46. Взаимоотношения в командном звене.

Взаимоотношения в командном звене при ведении оборонительных действий при обороне баз должны обеспечивать единство управления при сохранении простоты. Неотложность оборонительных действий при обороне баз требует четко обозначенных властных полномочий.

3-47. Основы обороны баз.

а. Оборона базы. Создается для обеспечения круговой безопасности базы доступными силами и отличается детальным планированием и централизованным управлением. Меры охраны могут также включать резерв для защиты соседних гражданских населенных пунктов, если это будет необходимо. Постоянные и агрессивные действия своих войск против вражеских сил составляет главный элемент обороны баз. Бдительность и звукомаскировка уменьшают влияние противника на действия в базе, а также вынуждают вражеские силы сворачивать свои действия в этом районе.

б. Использование местности. Тщательная оценка и организация района являются необходимыми условиями для экономии дополнительных сил, требуемых для обороны базы. Необходимыми факторами являются:

(1) Естественные защитные свойства местности.

(2) Использование искусственных преград для увеличения естественных защитных свойств местности.

(3) Существующие дороги и водные артерии, используемые в качестве военных коммуникационных линий и для гражданского сообщения.

(4) Контроль местности, окружающей комплекс базы, на расстоянии, не допускающем обстрел из вражеских минометов и ракетных установок, а также контроль водных путей.

с. Охранение. Раннее предупреждение об ожидаемых действиях противника даст командиру базы время для реагирования на любую угрозу. Раннее предупреждение обеспечивают сторожевые посты, патрули, РЛС наземной и артиллерийской разведки, оперативно-розыскные собаки (если они есть) и авиационная разведка и наблюдение. Информаторы из числа гражданских лиц и действия местного населения возле базы являются превосходными показателями ожидаемых действий противника. Меры охраны зависят от вражеской угрозы, наличия сил и средств других факторов; круговое охранение обязательно.

д. Взаимная поддержка. Оборонительные силы располагаются таким образом, чтобы гарантировать взаимное использование ресурсов обороны, которые включают огневую мощь, наблюдение и маневр. Взаимная поддержка между подразделениями в обороне требует тщательного планирования, расположения и взаимодействия из-за кругового характера обороны базы. Для контроля неприкрытых участков используются наблюдение, препятствия, заранее спланированный огонь и маневр. Планы обороны должны предусматривать использование всей доступной поддержки, включая ударные вертолеты и непосредственную авиационную поддержку.

е. Круговая оборона. При планировании обороны, командир базы должен подготовить оборону для отражения вражеских атак с любого направления. Планы должны быть достаточно гибкими, и резервы находиться в таких местах, чтобы позволить отразить любую угрозу. Силам обороны базы (BDF) назначаются основные и запасные позиции и секторы ответственности. Всему личному составу назначаются боевые места или укрытия.

f. Оборона в глубине. Запасные и дополнительные позиции, сторожевые посты, и взаимно поддерживающие опорные пункты впереди передового оборонительного района базы эшелонируются в глубину. Командир должен планировать ведение огня через район обороны на максимальную дальность имеющегося оружия. Для срыва планов противника и эшелонирования обороны в условиях ограниченной видимости вокруг критических участков могут устанавливаться переносные препятствия.

g. Ответные действия. Атаки против баз могут меняться от дальнобойного снайперского, минометного или ракетного огня, до атак групп взрывников-смертников или главных сил партизан. Противник имеет преимущество в решении, когда, где, и с какими силами он будет атаковать. Защитники базы должны располагать свои силы и планировать огневое поражение и маневр таким образом, чтобы они могли ответить на как можно более широкий спектр вражеских действий. Они должны готовить планы, включая планы проведения контратак, и при необходимости отрабатывать, оценивать и пересматривать их.

h. Максимальное использование наступательных действий. Так как целью обороны является защита базы, ее защитники должны максимально использовать наступательные действия для уничтожения сил противника за пределами базы. На начальном этапе организации базы, свои войска предпринимают наступательные действия, чтобы уничтожить противника в близлежащих районах. Начальник района использует патрули, рейды, засады, воздушные удары и поддерживающий огонь для запугивания и уничтожения любых остающихся сил противника. Как только основной район очищен от противника, база может обороняться меньшими силами. Командир сил обороны базы поддерживает постоянную связь с командирами основных тактических подразделений в районе для совместных усилий по устранению угрозы.

3-48. Подготовка обороны.

a. Выполнение мер по обороне на новой базе по возможности должно начинаться еще до того, как на базу придут подразделения. Обычно боевые подразделения обеспечивают оборону в новой базе на начальном этапе. Эти подразделения остаются в базовом районе, проводя агрессивные наступательные действия до тех пор, пока подразделения базы не будут способны принять на себя задачи ведения обороны.

b. Когда прибывают подразделения для постоянной дислокации в базе, они немедленно начинают организацию ее обороны. Они выполняют многие задачи параллельно, но некоторые задачи требуют установления приоритета в их выполнении. Командир базы конкретизирует порядок подготовки системы обороны (в уставах FM 7-8, FM 7-10 и FM 7-20 представлена рекомендуемая последовательность подготовки тактической обороны. Для получения более конкретной информации по обороне баз, см. приложение E).

3-49. Патрули.

a. Оборона баз предназначена для противодействия группам противника, и включает в себя агрессивное, постоянное патрулирование подразделениями силой взвод-рота с целью обнаружения, захвата или уничтожения групп партизан. Розыскных собак, если они имеются в наличии, можно использовать для усиления охранения и способностей по обнаружению при патрулировании.

b. Патрулирование проводится небольшими, чрезвычайно мобильными подразделениями, передвигающимися пешим порядком или на транспорте днем и ночью. Также может предусматриваться использование авиации или катеров. Населенные пункты возле базы досматриваются, на известных или подозреваемых маршрутах партизан выставляются секреты и контрольно-пропускные пункты.

c. Заранее подготовленные или замаскированные места ночных засад должны заниматься за пределами внешнего периметра случайным образом. Местные уроженцы могут содействовать проведению засад возле населенных пунктов. Их знание местного населения и

местности помогает выполнению таких задач. Для обеспечения быстрой огневой поддержки по вызову, заранее определяются и наносятся на карту цели артиллерийского и минометного огня. Для раннего предупреждения устанавливается разведывательно-сигнализационная аппаратура.

d. Разведывательные патрули, высылаемые от сил обороны базы или других подразделений, должны получить разведывательные данные о целях. Они могут проникать на определенную территорию, контролируемую повстанцами, для установки разведывательно-сигнализационной аппаратуры и выявлять присутствие противника на маршрутах проникновения и снабжения. Кроме того, такие патрули наблюдают за установленными маршрутами проникновения и снабжения и докладывают о любой активности на них. Они обеспечивают раннее предупреждение о сосредоточении партизан; переброске вооружения, боеприпасов или других средств; подготовке огневых позиций минометов и ракетных установок. Помимо выявления определенных целей, разведывательные патрули могут размещаться в подозреваемых районах, где для сбора информации могут использоваться иные виды систем наблюдения и определения целей. Ценным дополнением к разведывательным патрулям являются местные жители. Их полезными навыками являются знание местности, способность эффективно действовать в данных условиях, знание языка и местных обычаев.

e. Боевые патрули при обороне баз используются на пересеченной местности на некотором расстоянии от базы, но в пределах досягаемости поддерживающей артиллерии. Боевые патрули используют тактику легкой пехоты и рейнджеров и действуют относительно длительный период. Они могут снабжаться по воздуху и иметь средства связи с базой и поддерживающей авиацией. Размер такого патруля может изменяться от отделения до взвода. Они имеют задачу провести плановые поиски в определенном районе, используемом партизанами для сокрытия запасов, перегруппировки, отдыха, подготовки или иных целей. Небольшие группы партизан атакуются и уничтожаются. О наличии больших групп докладывается руководству, они держатся под наблюдением до тех пор, пока не будут атакованы. Усиление в виде местных проводников или следопытов увеличивает эффективность боевых патрулей.

(1) Действия дежурных сил. Если местоположение партизанского отряда определено, для его атаки, рассеивания и уничтожения быстро разворачиваются дежурные силы. Если партизанские силы не могут быть установлены и уничтожены, с ними поддерживается контакт; при необходимости высылаются подкрепления, партизаны преследуются. Когда пути отхода блокируются эффективно, атака продолжается до полного уничтожения противника. Необходимая подвижность обеспечивается наземными и воздушными транспортными средствами и быстрым пешим маршем. Дежурным силам заранее выделяется колесный транспорт.

(a) Действия дежурных сил должны быть простыми, заранее спланированными, и отрабатываться днем и ночью. Заранее назначаются основные и запасные рубежи децентрализации управления с целью облегчения действий против многочисленных целей. Такие рубежи заранее разведываются и фотографируются для использования в процессе планирования и обсуждения. При сохранении мер скрытности, такие рубежи используются во время подготовки, для повышения уровня знаний военнослужащих о местности.

(b) Немедленный ответ на любой вид атаки очень важен и достигается путем использования огневой мощи техники и подвижности войск. Немедленная реализация точной и своевременной разведывательной информации может привести к уничтожению партизанских сил до начала их атаки. Немедленный ответ на минометный или ракетный обстрел может привести к уничтожению партизанских сил во время их нападения на базу и облегчить блокирование путей отхода.

(2) **Войска страны пребывания и третьих стран.** Командир сил обороны базы обычно предусматривает возможность совместных действий с силами страны пребывания и третьих стран в усилиях по обороне базы. Особое внимание уделяется совместным операциям с силами страны пребывания при патрулировании и контроле за населением. Как силы страны пребывания, так и силы третьих стран сами обеспечивают охранение своих подразделений; однако для получения максимальной выгоды, все местные планы должны координироваться и согласовываться с основным планом обороны базы. Степень участия в обороне баз сил страны пребывания и третьих стран зависит от приказов и руководства их правительств.

3-50. Безопасность коммуникационных линий (LOC).

a. Партизаны могут пытаться различными способами заблокировать коммуникационные линии (LOC). Автомобильные и железные дороги, водные пути, могут минироваться, на них могут организовываться засады. Мосты и туннели могут разрушаться. Безопасность протяженных коммуникационных линий полностью обеспечить невозможно, однако можно найти меры, позволяющие минимизировать результат активности партизан против них.

b. Патрулирование противопартизанских сил увеличивает шансы обнаружить партизан до того, как они смогут установить мины или создать разрушения и завалы, организовать засаду или завалы. На этапах I и II повстанческого движения, большую часть задач по патрулированию наземных коммуникационных линий может решать военная полиция, однако тактическая обстановка может потребовать привлечения для выполнения этой задачи боевых подразделений.

c. Патрулирование осуществляется регулярно, но патрули не должны действовать шаблонно, что предоставляет возможность партизанам избежать патруля или организовать против него засаду. Патрули должны обратить особое внимание на вероятные места засад и трудные участки, где завалы, мины или разрушения могут быть эффективными.

d. Воздушные патрули являются эффективными для контроля больших районов в течение короткого времени.

e. Наземные патрули действуют медленнее, но они могут проверить маршруты более детально. Военнослужащие наземного патруля должны быть подготовлены в обнаружении мин и ловушек. Миноискатели и минно-розыскные собаки (если они есть в наличии) могут помочь в решении этой задачи.

f. Основная функция патруля состоит в проверке безопасности маршрутов, на которых он патрулирует. Обычно, состав патруля не позволяет ему быть организованным и оснащенным в достаточной степени для противостояния большим силам партизан; однако, усиление артиллерией и ударными вертолетами увеличивает способность патруля связать боем тех партизан, с которыми он столкнулся. Патрули должны обладать достаточной боевой мощностью, чтобы выдержать первоначальный контакт с противником. Недавняя активность партизан может дать информацию о том, как должны быть организованы патрули. Если партизанские группы достаточно сильны, их уничтожение является задачей дежурных сил.

g. Патрули всегда должны пытаться установить первоначальный контакт с наименьшими группами партизан, и они должны быть очень искусными в противозасадных навыках.

h. Для предотвращения актов саботажа являются эффективными блок-посты, контрольно-пропускные пункты, посты охранения на важных участках (например, на мостах и туннелях). Транспортные средства и люди останавливаются и досматриваются до того, как им будет позволено следовать дальше. Транспортным средствам не разрешается делать остановку на мостах (или под ними), а также в туннелях.

i. За важными участками ведется круглосуточное наблюдение. Личный состав, охраняющий их, обеспечивается приборами ночного видения, для контроля и наблюдения за близлежащей местностью используются РЛС наземной разведки и разведывательно-

сигнализационная аппаратура. Также ведется наблюдение за поворотами железных дорог. Минирование непросматриваемых подходов к уязвимым местам может снизить вероятность наземных атак. По участку планируется артиллерийский огонь, для защиты личного состава строятся укрытия, которые позволят продержаться до тех пор, пока не прибудет помощь. На путях подхода к мостам под водой устанавливаются мины-ловушки.

j. Для поддержания коммуникационных линий открытыми используются инженерные подразделения. Они могут устанавливать и снимать мины, очищать потенциальные места засад, и устранять повреждения. Они могут также готовить оборонительные системы вокруг контрольно-пропускных пунктов.

3-51. Оборона от наступательных действий партизан.

a. Когда повстанческие действия переходят на третий этап, партизаны могут начать наступательные действия с использованием традиционной тактики с целью захвата и удержания сооружений, установок, баз, населенных пунктов и территории. Они также будут постоянно пытаться перерезать важные коммуникационные линии. Эти атаки подобны тем, которые проводятся обычной пехотой, однако при этом отсутствуют заранее созданные коммуникационные линии и линии связи, что дает возможность партизанам наносить удар с любого направления, или с нескольких направлений одновременно. Поскольку местное правительство и силы США вынуждены реагировать на эти действия, такие линии своих войск и противника могут расширяться; однако, в течение начальной стадии наступательной кампании партизан, дружественные базы, сооружения, установки и даже города, могут быть окружены и находиться на осадном положении.

b. Организация обороны и меры по созданию физической защиты должны быть как минимум частично выполнены до начала атак партизан, если защитники планируют продержаться до тех пор, пока не начнется контрнаступление.

c. Когда коммуникационные линии и линии связи своих войск и противника установлены, традиционная тактика используется обеими сторонами. Однако первоначально силам США может понадобиться проводить ограниченные атаки местного значения, чтобы освободить коммуникационные линии или облегчить положение районов, находящихся в осаде.

Глава VII. Операции общего характера

Операции общего характера, как для наступательных, так и для оборонительных противопартизанских действий могут проводиться на любом из трех этапов повстанческого конфликта. Степень их проведения зависит от тактической обстановки.

3-52. Безопасность передвижений.

a. Любые перевозки войск и грузов планируются и проводятся как тактические операции с особым вниманием на обеспечение мер безопасности. Такие меры могут включать:

(1) Соблюдение скрытности при планировании и отдаче приказов, строгая звуко- и светомаскировка во время передвижений, изменение маршрутов и графиков движения.

(2) Соответствующая организация и вооружение войск для обеспечения эффективного охранения с фронта, с флангов и тыла во время движения и остановок. Заблаговременное размещение сил охранения вдоль маршрута для ведения разведки и обеспечения безопасности движения.

(3) Взаимодействие с поддерживающими авиационными подразделениями, чтобы гарантировать полное взаимопонимание по вопросам авиационной поддержки как в принятии предупредительных мер, так и в оказании непосредственной огневой поддержки. Необходимость в обеспечении скрытности может вначале помешать воздушному прикрытию, но это не будет мешать использованию непосредственной авиационной поддержки по запросу. Критически важно использовать средства аэрофоторазведки.

(4) Наличие элементов огневой поддержки, осуществляющих непосредственную и непрерывную огневую поддержку во время движения.

(5) Осуществление противозасадного маневра, включая варианты немедленных действий против засады и использования боевых порядков, позволяющих части сил находиться на позиции в готовности к маневру против засады.

(6) Наличие связи с поддерживающими подразделениями, соседними силами страны пребывания и старшим командованием, включая связь через самолеты-ретрансляторы.

(7) Изменение расположения командиров, средств связи и автоматического оружия в боевых порядках колонн.

(8) Сбор разведывательных сведений у местного населения вдоль маршрута движения, включая информацию о возможных местах партизанских засад.

(9) Передвижение перекатами под прикрытием превосходящего огня.

(10) При возможности, использование розыскных собак и других средств обнаружения засад.

b. Организация передвижений зависит от их вида, в частности от того, как будет осуществляться передвижение – наземным транспортом, по воздуху или водным путем.

c. Планирование передвижений координируется с подразделениями, расположенными вдоль путей передвижения и включает в себя следующее:

(1) **Связь.** Связь является жизненно важной для успешного передвижения. Радиосвязь планируется и устанавливается между частями колонны и маршевыми подразделениями, с передовыми артиллерийскими наблюдателями и авианаводчиками, а также с подразделениями и населенными пунктами, расположенными вдоль маршрута движения. Оговариваются визуальные и звуковые сигналы, включая дымовые сигналы, идентификационные таблички, сигналы свистком или горном. В определенных случаях эти средства связи достаточно эффективны, при условии, что их значения и ответные сигналы понятны и отработаны.

(2) **Артиллерийская поддержка.** Артиллерийскую и минометную поддержку могут обеспечить подразделения, находящиеся на маршруте движения в составе колонны, или артиллерия и минометы, которые могут быть расположены вдоль предполагаемого маршрута. При передвижениях, требующих артиллерийской и минометной поддержки, назначаются наблюдатели, с ними, также для поддержки, выделяется разведывательная авиация. Карты маршрутов с обозначенными плановыми целями, предоставляют возможность личному составу (помимо передовых наблюдателей) запрашивать огневую поддержку. Взаимодействие с центром управления огнем (FDC), обеспечивающим ведение огня вдоль маршрута движения, гарантирует, что передовые наблюдатели смогут вести координатную сетку, доложить о местоположении, запросить и скорректировать огонь. Позывные, частоты, районы возможного применения, расписание движения и номера целей согласовываются заранее.

(3) **Авиационная поддержка.** Опыт показал, что присутствие авиации препятствует организации засад. Вероятно возникновение ситуаций, когда необходимо осуществить передвижение колонны, поддержанной ведущими поиск вертолетами огневой поддержки с одновременной разведкой маршрута разведывательными вертолетами или штурмовой авиацией. Планирование авиационной поддержки включает в себя определение типа, количества и способа действий авиации. Способы действий включают прикрытие колонны, реагирование на воздушную и наземную угрозу. Прикрытие колонны истребительной авиацией весьма дорого с точки зрения усталости экипажей и подготовки техники; таким образом, для прикрытия передвижений на короткие расстояния по часто используемым маршрутам в большинстве безопасных районов, используются легкая разведывательная авиация, которая может осуществить

по вызову прямую поддержку с воздуха. При планировании авиационной поддержки информация о системе связи, касающаяся радиочастот, позывных, и порядка связи, предоставляется всем, кому она может понадобиться. Кроме того, поддерживающее авиационное подразделение должно знать замысел маневра наземных подразделений в случае засады.

(4) **Расчистка дорог.** Эти операции могут проводиться перед отдельными важными передвижениями. Проведение операций по расчистке дорог зависит от наличия войск, важности передвижения и угроз со стороны партизан в пределах данного района. В таких операциях обычно используются подразделения, отвечающие за район, через который проходит движение. Силы по расчистке дорог обычно включают в себя как моторизованные, так и спешенные подразделения. Дополнительно к тщательной разведке главного маршрута движения, обеспечиваются важные участки местности возле маршрута. Это можно сделать размещением постов вдоль важных участков маршрута или выборочным размещением тактических подразделений.

(5) **Резервы.** Резервы (дежурные силы) жизненно важны для противодействия засадам. Партизаны должны знать, что засада встретит быстрый, безжалостный, мощный отпор противопартизанских сил, включающий воздушные удары и наземное преследование. Перед началом движения, командиры резервных сил и авиационные командиры информируются о предполагаемом районе действий; определяются зоны высадки, известные и подозреваемые места расположения партизан, порядок связи. Если расстояние, требующее поддержки из одного места, не дает возможности обеспечить быстрое реагирование, резервные силы выделяются в следующих районах (для получения дальнейшей информации о безопасности передвижений, см. приложение G).

3-53. Передвижение наземным транспортом.

а. Специальных групп охраны может не оказаться в достаточном количестве, чтобы оказывать поддержку всем транспортным перевозкам; тем не менее, все колонны должны быть подготовлены так, чтобы обеспечить охранение непосредственно на части пути или на всем его протяжении. Если для обеспечения охраны транспортной колонны выделяется маневренное подразделение, элементы данного подразделения обеспечивают охранение в своих зонах ответственности. Бронетанковые или бронекавалерийские подразделения идеально подходят для обеспечения прохождения колонн. Непосредственно перед прохождением колонны желательнее провести разведку маршрута. Когда одно подразделение должно обеспечивать охранение колонны при ее прохождении через зоны ответственности других подразделений, эти подразделения тесно взаимодействуют для обеспечения соответствующей огневой поддержки и усиления при прохождении колонны.

б. Так как при попадании в засаду времени для отдачи приказов нет, противозасадные действия групп охраны планируются и, при возможности, отрабатываются до начала движения.

с. Командная ответственность в колонне устанавливается по командной цепи. По возможности, командир и большая часть его подчиненных информируется о самой последней обстановке в районе, через который они должны двигаться. Командир составляет план и отдает приказ, включающий боевой порядок, интервалы между группами и машинами, продолжительность передвижения и детальный план действий на случай, если колонна будет атакована партизанами. Весь личный состав занимает места на машинах таким образом, чтобы можно было быстро спешиться и развернуться в заранее отработанный боевой порядок. Оружие и боеприпасы готовятся к немедленному использованию, командиры боевых и транспортных машин отвечают за постоянную готовность личного состава (рис. 3-1).

d. Колонны могут сопровождаться разведывательной авиацией или ударными вертолетами и при необходимости вызывать тактическую авиационную поддержку. Использование разведывательной армейской авиации для разведки маршрутов непосредственно впереди конвоя, часто обеспечивает раннее предупреждение об опасности.

3-54. Передвижение танковых и бронекавалерийских частей.

a. Во время передвижения транспортные средства и вооружение подразделения распределяются таким образом, чтобы облегчить их успешное вступление в бой при контакте с противником. При передвижении применяются способы простого передвижения, скрытного передвижения и передвижения перекатами (см. устав FM 71-2 для изучения способов скрытного передвижения бронетанковых частей, и устав FM 17-95 для изучения способов передвижения бронекавалерии).

b. Воздушная кавалерия может использоваться для прикрытия колонны с воздуха и раннего предупреждения о вражеских действиях. Для предотвращения вскрытия противником маршрута или начала движения колонны, предпринимаются меры охраны.



Рис. 3-1. Боевой порядок колонны при передвижении (вариант).

c. Если позволяют условия местности и погоды, для охраны выделяются наземные силы (головная походная застава, боковые дозоры и/или тыльный дозор). Когда местность не

позволяет использовать эти элементы охранения, их задачи может выполнять воздушная кавалерия.

3-55. Передвижение по железной дороге.

а. Задача. Основной задачей перевозки боевых подразделений или подразделений охранения по железной дороге является их доставка до пункта назначения.

б. Концепция. Во время движения управление осуществляется командой эшелона; однако, если эшелон попал в засаду или под огонь противника и не в состоянии выйти из зоны поражения движением вперед или назад, командование принимает на себя командир охранения, организуя оборону эшелона всем личным составом. Если никакого охранения нет, командование принимает на себя старший воинский начальник в эшелоне. Для вызова помощи используется радиосвязь. Группы охранения, охраняющие пути движения, имеют собственные системы связи, которые при необходимости могут быть совмещены с системой связи железной дороги.

с. Организация. Железнодорожные объекты и движение обеспечиваются созданием определенных зон ответственности. Стандартный порядок действий касательно организации движения по железным дорогам обычно определяется более высокой командной инстанцией. Безопасность движения координируется с зональными и тактическими командованиями, которые осуществляют поддержку.

д. Операции. Для патрулирования дорог в районах, где ожидается активность партизан, могут использоваться бронепоезда. Они проводят тактические операции по приказу непосредственного воинского начальника. Так как действия бронепоездов отличаются от действий обычных поездов, служба военных перевозок выделяет специально подготовленную команду. Эта команда управляет движением бронепоезда, координируя его с движением других поездов и внимательно оценивая тактическую ситуацию. Подготовка к обороне железнодорожных платформ осуществляется путем складывания мешков с песком на пол и по сторонам и с помощью монтажа пулеметов, минометов и ракетных установок. Такие платформы не должны быть размещены рядом с платформами, содержащими ГСМ, боеприпасы или другие взрывоопасные вещества. Перед локомотивами должны быть размещены две или более платформ, загруженных мешками с песком, камнями или другим подобным материалом для защиты от мин и препятствий. При атаке партизан на одноколейную железную дорогу, применяется способ «правильного перегона». При таком способе, следующему поезду не позволяется проходить перегон, пока предшествующий поезд его не очистил. Это позволяет поезду, находящемуся на перегоне, в случае нападения на него, при необходимости, вернуться назад и получить помощь от другого поезда с любого направления.

3-56. Передвижение по воде и действия в речных районах.

Противопартизанские действия могут проводиться в районах с большими водными участками (озера, прибрежные воды, затопленные районы дельты рек и отдаленные от моря водные артерии), которые заселены большими группами населения и в которых ограничена, или отсутствует наземная дорожная сеть. Способность противопартизанских сил действовать в этих районах является необходимым требованием для успешного решения задач (см. уставы FM 31-11 и FM 31-12 по амфибийным операциям).

а. Концепция и задача. Для выполнения разнообразных задач тактического и тылового характера могут использоваться катера. Передвижение войск и грузов по водным путям планируется и проводится аналогично передвижению по земле; однако при этом должны быть учтены особенности такой перевозки. Противопартизанские силы могут участвовать в операциях в речных районах вместе с регулярными войсками страны пребывания (особенно военно-морскими силами), военизированными силами, частями морских перевозок и ВМС США.

в. Организация. При передвижении больших амфибийных сил их марш организовывается аналогично наземным маршам. Организуется головное и тыльное охранение на катерах. Фланговое охранение может быть организовано в виде патрулей на катерах в соседних протоках или рукавах реки или на берегу. В отличие от наземных конвоев, походный порядок на водных путях не обязательно строить в линию или колонну. Порядок зависит от цели передвижения, количества своих сил и ширины реки. Его построение основывается на тех же условиях, как и при боевых действиях на суше, включающих управление, охранение, гибкость, скорость реакции, наблюдение, секторы наблюдения и ведения огня.

с. Операции.

(1) Водные артерии дают мало возможностей для укрытия и маскировки. Катера с силовыми установками являются шумными и привлекают внимание. Днем катера могут быть легко обнаружены и обстреляны, но этот недостаток может быть уменьшен ночным передвижением или передвижением вдоль обрывистых берегов, где тень и ветви деревьев дадут укрытие. Чтобы иметь время для маневра в случае засады, катера должны подходить к причалу или швартоваться возле него для выгрузки. Из-за наличия труднодоступных участков берега высадка десанта может быть затруднена. Перевозимые войска должны занять огневые позиции на борту для защиты от возможных засад, и разместить максимальное количество тяжелого группового вооружения на борту, чтобы подавить противника на близлежащем берегу или обоих берегах водной артерии.

(2) Противопартизанские силы могут планировать комбинации действий по блокированию, наступлению и прикрытию тактических операций, используя подвижность военно-морских сил (речных штурмовых групп) и десантно-штурмовых подразделений. Совместная работа сухопутных войск, перемещающихся вдоль берегов рек, и поддерживающей корабельной и береговой артиллерии может обеспечить успешные действия против партизан в речных районах.

(3) Количество времени, требуемое для планирования, возрастает с ростом количества привлекаемых сил. Планирование должно быть настолько подробным, насколько позволяет время, но для реализации текущей разведывательной информации необходима быстрая реакция.

(4) Планирование включает:

(а) Уменьшение в стандартном порядке действий всех аспектов планирования, связанных с погрузкой войск и снаряжения на корабль и их выгрузкой.

(б) Совмещение и объединение планов США, союзников, войск страны пребывания и гражданских органов власти.

(в) Улучшение управления и контроля с целью унификации команд и координации огня и других видов поддержки.

(г) Сведение к минимуму количества подготовительных операций, основываясь на повседневной боевой и специальной подготовке; уменьшение продолжительности действий в стандартном порядке действий; уменьшение снаряжения и тылового обеспечения.

(д) Получение детальной разведывательной информации от населения и гражданской полиции.

(е) К началу проведения операции получение информации о речной системе, о состоянии пляжей и состоянии берегов и причалов для организации маршрутов выхода.

(5) Тяжелое групповое вооружение, перевозимое на водном транспорте, должно все время находиться на местах в готовности к немедленному открытию огня, чтобы подавить возможную засаду партизан.

3-57. Передвижение пешим порядком и по воздуху.

а. Передвижение пешим порядком. Спешенные передвижения небольших подразделений планируются и проводятся на основе принципов патрулирования, а для больших подразделений будут применяться принципы операций по установлению и поддержанию контакта с противником (см. уставы FM 7-8, FM 7-10 и FM 7-20).

б. Передвижение по воздуху. Передвижение по воздуху является неотъемлемой частью противопартизанских операций. Принципы, определяющие безопасность и скрытность таких передвижений, изложены в уставах FM 7-10, FM 7-20 и FM 90-4.

3-58. Приграничные операции.

а. Пока действия по контролю границ являются задачей гражданских органов безопасности, бригада может привлекаться для участия в этих действиях в качестве сил усиления или принимать на себя обязанности по надзору и контролю границы.

б. Бригады, проводящие или поддерживающие боевые операции или операции по закреплению, могут привлекаться для действий в пограничных районах. В некоторых случаях, спектр операций и требования, предъявляемые к контролю на границах, могут сделать приграничные действия больше военной проблемой, нежели проблемой гражданских органов безопасности, и могут потребовать проведения успешных ударных действий силами бригады в ее зоне ответственности.

(1) **Цель.** Операции по контролю границы требуют эффективных мер для обеспечения безопасности обширной наземной границы или прибрежных областей для предотвращения связи и снабжения (включая воздушные операции) между внешними источниками поддержки и партизанами.

(а) **Концепция.** На этапе I повстанческого движения, действия в приграничных районах обычно являются функцией полиции, таможни и других правительственных органов. Вооруженные и военизированные силы могут помочь этим органам, особенно в труднодоступных районах. На этапах II и III, пресечение внешней поддержки повстанцев может потребовать проведения в приграничных районах боевых действий. Эти действия требуют тесной координации и взаимодействия между вооруженными и военизированными силами, а также между всеми привлеченными правительственными органами. Физическое закрытие границы может быть невозможно, т.к. для этого может потребоваться больше правительственных сил и материальных ресурсов, чем есть в наличии. В связи с тем, что размещение сил и блокирование всех возможных путей перехода границы или пунктов пропуска может оказаться невозможным, должны быть установлены приоритеты. Естественные преграды должны использоваться везде, где это возможно. Использование патрулей, сигнализационной аппаратуры и препятствий в определенных районах увеличивает эффективность естественных преград. Действия по пресечению перехода границы предпринимаются после тщательного анализа угроз, условий такого перехода и расположения вероятных групп партизан и методов их действий.

(б) **Организация.** Национальные пограничные вооруженные силы могут состоять из пограничной полиции и стражи и могут включать военизированные силы и регулярные вооруженные силы, обеспеченные поддержкой или прямой ответственностью со стороны международных частей охраны границы.

(с) **Управление.** Приграничные операции планируются, организовываются и контролируются на государственном уровне. Полномочия для проведения этих операций могут делегироваться к региональному и другому местному командованию.

(d) **Структура.** Пограничные тактические группы являются специальными подразделениями, предназначенными для решения задач в строго определенных районах. Они должны содержать подразделения боевого и тылового обеспечения для самостоятельного оказания достаточной поддержки на время продолжительных боевых действий.

(2) **Операции.**

(a) При необходимости могут быть созданы запретные зоны или буферные зоны с дружественным населением. Любая из этих операций, каждая из которых может потребовать перемещения многих людей, должна быть тщательно спланирована. Несмотря на то, что вооруженные силы могут помочь в этом, за процесс планирования и выполнение программы переселения обычно отвечают гражданские власти. Насильное переселение сводится к минимуму. Женевские Конвенции 1949г. запрещают вынужденное переселение, за исключением случаев, вызванных прямой военной необходимостью.

(b) Если определенные участки международной наземной границы или береговой линии могут быть взяты под эффективное наблюдение и контроль (путем использования неподвижных постов безопасности, резервных сил, наземных и воздушных наблюдателей, электронных постов подслушивания и патрулей), то непрерывное наблюдение и контроль протяженной наземной границы или береговой линии является очень трудным делом. В связи с тем, что размещение сил бригады во всех пунктах перехода или высадки может быть невозможным, устанавливается система приоритетных пунктов, требующих размещения войск.

(3) **Наблюдение.** Непрерывное наблюдение необходимо для определения путей проникновения и ухода, пунктов поддержки, частоты и объема передвижений, типа транспортных средств, количества и вида личного состава, количества и типа материалов, условий местности и передвижения, вероятного расположения базовых районов и складов. Наблюдение и контроль обширных береговых районов обычно требуют скоординированного применения наземных патрулей на береговой линии, прибрежных патрулей, воздушного наблюдения, пунктов стратегического наблюдения вдоль береговой линии, эффективной системы опознавания и идентификации своих военных и гражданских судов.

(4) **Военные операции.** При ведении непосредственных боевых действий пограничные подразделения создают оперативные базы поддержки батальонов и рот. При этом обычно требуются подразделения авиационной поддержки, связи, инженерно-саперные и огневой поддержки. Как правило, они находятся на базе поддержки бригады, если не увеличивают подчиненные подразделения.

(5) **Методы контроля границ.** Двумя оперативными концепциями, применяемыми для контроля протяженной наземной границы, являются создание запретных зон или буферных зон с дружественным населением.

(a) **Запретная зона.** В соответствии с этой концепцией, запретной зоной объявляется область определенной ширины вдоль границы. Необходимые разъяснения даются населению таким образом, чтобы каждый понимал, что любой человек или группа, обнаруженная в такой зоне, будет рассматриваться как элемент партизанских сил, военизированных формирований или других подобных организаций. На практике, запретная зона очищается от растительности и других препятствий, мешающих наблюдению за зоной. Для этой цели может использоваться землеройное оборудование. Дефолианты, если разрешено их использование, могут также использоваться для этой цели, но только в случаях, когда эффективность других методов представляется

маловероятной. В случае если очистка зоны вдоль всей границы является невозможной, необходимо очистить наиболее важные участки местности. Запретную зону контролирует путем использования наземных и воздушных наблюдателей, электронных датчиков, постов подслушивания, патрулей, минных полей и инженерных препятствий. Предпочтительно, чтобы эта деятельность проводилась гражданской полицией и военизированными силами страны пребывания, для экономии боевой мощи имеющихся в наличии регулярных вооруженных сил, которая может лучше использоваться в тактических операциях.

(b) **Буферная зона с дружественным населением.** Гражданское население в районе действий перераспределяется таким образом, чтобы гарантировать, что все гражданское население, проживающее возле границы, дружески настроено по отношению к правительству страны пребывания. Это может повлечь за собой внедрение сочувствующих правительству элементов во все слои населения, живущего вдоль границы, к перемещенным лицам и временным переселенцам в приграничных районах. Такая концепция позволяет создать сеть потенциальных информаторов вдоль границы, обеспечивает вовлечение дружественного местного гражданского населения в подразделения местной самообороны для контроля приграничных районов, пресекает потенциальные контакты гражданского населения с партизанами и предоставление им домов в качестве убежищ при пересечении границы. Перемещение гражданского населения является чувствительной законной и политической акцией и должно быть проведено органами власти страны пребывания в соответствии с законами данной страны. Граждане США не должны активно вовлекаться в данный процесс. Деятельность США при перемещении населения в условиях международного конфликта должна подчиняться соответствующим положениям Женевских Конвенций. Операциям по переселению должно предшествовать детальная экономическая, социальная, психологическая и политическая подготовка, чтобы социально-экономическая стабильность в районе не подвергалась опасности таким переселением. Проведение этих действий без такого рода подготовки может привести в районе к таким нежелательным результатам как политическая неустойчивость, большая безработица, несправедливость в распределении земли, плохие коммунальные и жилищные условия и воздействие на население враждебным религиозным вероисповеданием и общественной моралью.

(b) **Водные границы.** В дополнение к использованию запретных зон и буферных зон с дружественным населением, как указано выше для наземных границ, для наблюдения и контроля протяженных прибрежных районов и береговой линии обычно необходимо использовать:

- (a) Взаимодействующие наземные патрули на береговой линии.
- (b) Взаимодействующие прибрежные патрули береговой линии и районов речной дельты.
- (c) Усиленное воздушное, визуальное и фотографическое наблюдение за прибрежными районами и береговой линией.
- (d) Пункты наблюдения вдоль береговой линии в окрестностях устьев рек, наземных коммуникационных линий и на доступных участках береговой линии.
- (e) Эффективную систему опознавания и идентификации дружественных военных и гражданских кораблей, использующих прибрежные воды.
- (f) Эффективное, централизованное управление и координацию все этих усилий.

(7) **Убежища.** Партизаны могут создавать базовые лагеря и проводить операции по переходу границы из стран, сопредельных со страной пребывания. Они будут иметь преимущество, даваемое международной границей, и начинать операции или уходить безнаказанно от преследования. Командиры, действующие в приграничных районах, должны уважать неприкосновенность международных границ, однако они могут проводить боевые действия против партизанских сил при их обратном возвращении. Засадные патрули являются превосходным средством борьбы с партизанами, пытающимися использовать международную границу как убежище.

3-59. Действия в городе.

а. Действия в городе требуют других подходов и другого вооружения, чем в обычных районах. Наличие большого количества людей и особенности района боевых действий влияют как на повстанцев, так и на действия правительства. На этапах I и II, эти районы обычно неблагоприятны для действий партизан. Партизанские отряды не смогут нормально воевать в этих условиях; однако, другие группы повстанцев в городских районах могут спровоцировать волнения и беспорядки, использовать террористическую тактику, или захватить часть города и ключевые объекты. Вооруженные силы могут быть востребованы для усиления полиции в борьбе с беспорядками, провоцируемыми мятежниками. Тактические действия будут необходимы, если партизанские отряды предпринимают прямые действия для захвата городских кварталов или важные объекты в их пределах. Это может происходить в небольших городских районах на этапе II, и может происходить в больших городских районах на более поздних стадиях этапа III (тактические операции в городских районах обсуждаются в уставе FM 90-10, в уставе FM 19-15 описываются гражданские беспорядки).

б. Плотность населения требует смещения акцентов на использование несмертельного оружия и осторожное применение обычного оружия там, где сила необходима. Применение принципа «минимально необходимых сил» для минимизации потерь и разрушения собственности требует детального планирования, взаимодействия и контроля.

с. Скрытая активность повстанцев в городских районах является весьма обширной. Правительство должно полагаться на разведку и полицейские действия, чтобы противостоять тайной организационной, разведывательной, тыловой и террористической активности. Операции IDAD в городе могут быть частью операций по закреплению.

д. Городские районы являются критически важными и требуют продолжительных усилий IDAD без разницы, включены ли они в определенную боевую кампанию или нет. Войска должны участвовать в планировании IDAD и операциях в городе на всех этапах повстанческого конфликта, чтобы быть готовыми помочь другим органам государственной безопасности и охраны правопорядка, если ситуации, требующие привлечения войск, продолжают развиваться.

(1) **Оперативная среда.** Урбанизированные районы обычно имеют следующие особенности:

- (a) Большая концентрация населения.
- (b) Правительственные объекты.
- (c) Индустриальные комплексы.
- (d) Средства коммуникации и связи.
- (e) Транспортные развязки.
- (f) Складские сооружения.
- (g) Магазины и рынки.
- (h) Медицинские объекты.
- (i) Объекты коммунального хозяйства.
- (j) Образовательные центры.
- (k) Этнические, религиозные и экономические объекты.
- (l) Искусственные постройки (многоэтажные постройки и подземные объекты).

(m) Полиция, военизированные силы, и другие органы охраны правопорядка.

(2) **Государственная деятельность.** Городские районы требуют более активной деятельности правительства, чем сельские. Для этого требуется большая и возможно более обширная организация правительственных структур. Активность и способности всех правительственных структур должны рассматриваться при планировании и выполнении действий IDAD.

(3) **Подрывная деятельность.** Намерения подрывных элементов уничтожить правительство могут распылить усилия и возможности местных органов власти. Повстанцы попытаются эксплуатировать местные гражданские организации путем подрыва их целей. Они попытаются расположить их в оппозицию к правительству. Террористическая активность и психологические действия будут иметь место, наряду с тайными организационными, разведывательными и тыловыми операциями. Полиция, органы внутренней безопасности и другие правительственные организации будут приоритетными целями повстанцев.

(4) **Операции.** Операции требуют осторожного планирования и взаимодействия, особенно те из них, которые планируются с привлечением дополнительных сил. Войска, выделенные для оказания помощи, при необходимости, осуществляют планирование и обеспечивают выполнение этих планов. Войска должны быть способны координировать действия с полицией и другими органами, привлеченными к операции. Они должны собирать и иметь любую доступную детальную информацию об особенностях района действий и важных объектах.

(5) **Тактические операции.**

(a) Тактические операции могут потребоваться как внутри, так и около города для блокирования атак повстанцев. Любая попытка партизан захватить и удержать городской район потребует действий также и в соседних районах. Когда полиция и другие силы внутренней безопасности могут справиться с атакой внутри города, войска могут быть привлечены к участию в создании кольца безопасности вокруг города или для блокирования поступления подкреплений или поддержки повстанцам. Когда войска требуются для усиления полиции или блокирования повстанцев внутри городской черты, их действия должны жестко контролироваться и тесно координироваться. Войска должны быть выведены, как только полицейские силы смогут управлять ситуацией.

(b) Когда городской район захвачен повстанцами, оценка ситуации должна происходить с учетом как тактических, так и психологических перспектив – что необходимо для того, чтобы обратно взять под контроль ситуацию: либо применение основных военных сил, либо использование других методов. Решение о количестве войск и специального вооружения, необходимого для использования, принимается на основе возможного психологического эффекта на противника, гражданское население и дружественные войска; обеспечения безопасности гражданского населения и дружественных войск; необходимости уничтожения зданий и имеющихся в наличии войск. Использование принципа «минимально необходимых сил» поможет уменьшить потери среди гражданского населения.

(c) Средства контроля за беспорядками могут использоваться против целей таким образом, чтобы войска могли блокировать и захватить противника с нанесением минимальных потерь гражданскому населению. Операции могут принимать форму помощи гражданской полиции. В любом случае, военные операции должны координироваться с гражданской полицией (для получения более подробной информации о боевых действиях в укрепленных и городских районах, см. уставы FM 90-10 и FM 90-10-1).

ЧАСТЬ 4

ПРОТИВОПАРТИЗАНСКИЕ ОПЕРАЦИИ В ОБЫЧНОМ КОНФЛИКТЕ

Глава I. Общие положения

4-1. Тыловые районы.

Условия обычных военных конфликтов сильно отличаются от условий повстанческого конфликта. В данной части обсуждаются факторы, которые командир должен учитывать при планировании противопартизанских операций во время обычных боевых действий. Показана природа возникновения угрозы и тактика, применяемая для противодействия ей. Материал данной части представлен в обобщенном виде и применим только для противодействия деятельности партизан в тыловых районах дружественных войск, занятых в обычных боевых действиях (рис. 4-1).

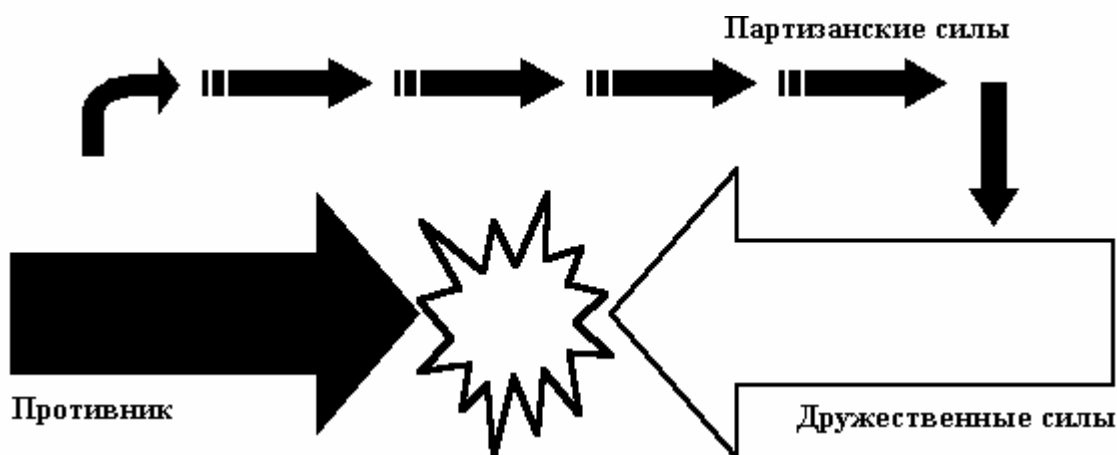


Рис. 4-1. Действия партизан в тылу.

4-2. Угроза.

В таких ситуациях угроза со стороны партизан может отсутствовать. Однако если она существует, то обычно проявляется в виде поддержки войск противника, принимающих участие в обычных боевых действиях с дружественными войсками, и возникает в тыловых районах дружественных войск (для получения более подробной информации об операциях в тыловых районах, см. устав FM 90-14).

Глава II. Условия

4-3. Поддержка партизан.

а. Так как основной задачей сторон обычного конфликта является установление контроля над территорией путем использования регулярных вооруженных сил, то меняются формы действий партизан. В этом случае операции партизан сводятся к поддержке основных усилий войск противника путем нарушения управления, связи, срыва снабжения дружественных войск. Партизаны также отвлекают дружественные войска, наилучшим образом используемые в непосредственных боях с противником, на борьбу в тыловых районах.

б. Способность сил партизан успешно действовать не связана с получением поддержки населения. Скорее, они полагаются на свои возможности в создании замешательства в тыловых районах.

4-4. Цели партизан.

а. Целями партизан в условиях обычного конфликта являются:

(1) **Нарушение работы.** Партизаны ищут возможность нарушить управление, связь и снабжение. Они могут достигнуть этого путем проведения атак на ключевые объекты, такие как штабы, узлы связи, склады снабжения, пункты обслуживания и аэродромы. Партизаны также ищут возможность блокирования коммуникаций путем захвата и уничтожения транспортных колонн, мостов, дорог, линий связи.

(2) **Создание замешательства.** Уничтожением ключевых объектов и блокированием коммуникаций и снабжения, силы партизан вызывают замешательство в тыловых районах дружественных войск. Чем больше степень замешательства, тем больше шансов у основных сил противника обнаружить и использовать слабые места дружественных сил.

(3) **Ведение беспокоящих действий.** Партизаны остаются источником беспокойства столько времени, сколько они действуют в тыловом районе. Возможно, им нет необходимости вести длительные действия для того, чтобы достичь своих целей. Бывает достаточно просто дать знать, что в районе действуют партизаны.

(4) **Оказание поддержки.** Нарушением работы, созданием замешательства и беспокоящими действиями в жизненно важных районах, партизаны оказывают поддержку основным силам противника, отвлекая дружественные силы на борьбу с этой угрозой.

б. Силы партизан могут обладать оружием, средствами связи и технологией, аналогичными или превосходящими то, что есть у дружественных войск в тыловом районе. Нужно ожидать, что ядерное, химическое и биологическое оружие, также как и обычные виды вооружений и тактика могут быть использованы для достижения целей партизанской войны.

4-5. Факторы, влияющие на операции.

При анализе обстановки, в которой будут действовать войска, при планировании противопартизанских операций командир должен учесть местность и климатические условия, а также политические, социальные, экономические и психологические факторы.

а. Местность. Местность оказывает влияние на людей, вооружение, проходимость, видимость и применение ОМП. Условия местности каждого района операции должны быть изучены для понимания степени их влияния как на силы партизан, так и на противопартизанские силы. Обычно партизаны предпочитают сложную, труднодоступную местность с убежищами и укрытиями, предоставляющую им пути отхода при обнаружении или столкновении с противопартизанскими силами. Доступная, открытая местность с небольшим количеством укрытий при обнаружении и преследовании партизан лучше подходит для противопартизанских сил.

б. Климат. Каждый географический район изучается с целью определения климатического эффекта, т.к. два района обладают разными климатическими условиями. В общем случае, мягкий климат благоприятствует партизанам, так как он не требует больших физических нагрузок, и предоставляет вечнозеленую растительность для жизнедеятельности, укрытия и убежища. Климатические факторы также анализируются с целью определения эффекта, который они будут оказывать на партизанские силы в отношении проходимости, видимости и снаряжения. Холодный климат благоприятствует противопартизанским силам и мешает действиям партизан, так как предъявляет повышенные требования к их снабжению. Командир также должен учитывать сезонные колебания, которые могут увеличивать и уменьшать его возможности по проведению операций.

с. Политические факторы. Политические условия оказывают небольшое влияние. Обычно отношения между противопартизанскими силами и местным населением регулируются существующими запретами и договорами, которые США имеют с

правительством страны, в которой развивается конфликт. В случае, если боевые действия ведутся на оккупированной вражеской территории, тогда политика в области взаимоотношений с гражданским населением будет формироваться на уровне командования войск на ТВД в соответствии с рекомендациями правительства США. Должно учитываться, что в ряде ситуаций политическая система на оккупированной территории будет содействовать партизанам.

d. Социальные факторы. Социальные факторы, как и политические, также должны быть рассмотрены, однако их влияние обычно меньше. Обычно, когда силы США действуют на дружественной или уже освобожденной территории, социальные факторы благоприятны для противопартизанских сил. Когда силы США действуют на захваченной вражеской территории, тогда социальные факторы могут благоприятствовать партизанам. В такой ситуации партизаны могут получать некоторую помощь от населения.

e. Экономические факторы. В общем случае, противопартизанские силы должны планировать свои операции с учетом минимизации ущерба для экономической инфраструктуры территории. Должны быть изучены стандарты жизни как содействующий фактор психологического климата на территории. Если противопартизанские силы наносят ущерб гражданской собственности и экономической инфраструктуре, это может привести к нежелательному психологическому эффекту. Обычно, экономически слабый регион будет благоприятствовать противопартизанским силам в связи с тем, что он уменьшает доступные ресурсы для партизан. С другой стороны, противопартизанские силы обычно не зависят от местной экономики при организации снабжения. Сильная экономика обычно не благоприятствует им.

f. Психологические факторы. Население, которое активно поддерживает противопартизанские силы, резко увеличивает возможности последних по обнаружению партизан. Обычно, такую часть населения можно найти, когда силы США действуют на дружественной или освобожденной территории, которая противостоит противнику. Поддержка населением целей противника, как правило, на руку партизанам. Такая ситуация может случиться, когда силы США действуют на захваченной вражеской территории. В большинстве случаев, военные цели по уничтожению партизан имеют приоритет над другими задачами при условии, что операции планируются с учетом минимизации ущерба для гражданской собственности. Силы США во всех случаях должны нормально обращаться с населением, вне зависимости от того, поддерживает ли оно присутствие США или нет. Нечеловеческое обращение и акты насилия (убийства, изнасилования, кражи, совершенные под действием стресса или в результате провокаций) являются серьезными проступками и нарушениями положений Международного права, законов ведения войны и Кодекса военных законов США.

4-6. Использование факторов МЕТТ-Т.

a. Командир противопартизанских сил в обычном конфликте планирует свои операции на основе анализа факторов МЕТТ-Т. Понимание целей партизанских сил, действующих в тыловых районах, а также общий анализ условий района операции устанавливают рамки планирования. Анализ факторов МЕТТ-Т дает конкретную информацию и показывает полноту оперативного плана.

b. Одними из основных условий МЕТТ-Т являются:

(1) **Задача.**

(a) Должны быть проанализированы все аспекты полученной задачи. В рамках анализа, командир и его штаб уточняют все основные и вспомогательные задачи:

- Является ли задача наступательной?
- Является ли задача оборонительной?

- Является ли задача комбинированной?

(b) Полномочия командира, которые могут использоваться в его зоне действий, являются критически важными. Если взаимоотношения в области управления и поддержки четко не разграничены в соответствующем приказе, командир должен получить указания до начала операции. Должны быть определены запреты, ограничения и правила ведения боя, которых должны придерживаться противопартизанские силы. Они могут включать специальные ограничения, связанные с использованием огневой мощи и применением видов вооружения, или могут касаться общих взаимоотношений между противопартизанскими силами и гражданским населением.

(2) Противник.

(a) Так как общие цели партизан известны, для получения более детальной картины собирается дополнительная специальная информация. Оцениваются возможности противника. Некоторыми вопросами, на которые необходимо дать ответ, являются:

- Обладают ли партизаны волей к борьбе?
- Каков размер их подразделений?
- Какие виды оружия они имеют?
- Состоят ли силы партизан преимущественно из местных жителей, или это специально обученные регулярные воинские подразделения противника, использующие партизанскую тактику?
- Имеют ли они огневую и авиационную поддержку?
- Имеют ли они возможность использовать ОМП?
- Как долго они способны действовать в данном районе?

(b) Командир оценивает не только возможности партизан, но и уязвимые места своих войск, к которым относятся снабжение и скрытность. Обычно, партизаны действуют в тыловом районе, позволяющем получать помощь из внешних источников, как от захваченных грузов и снаряжения, так и от местных жителей.

(c) Внешняя поддержка от основных сил противника может осуществляться путем скрытной переброски грузов парашютным способом, а также переброской их по воде, земле или по подземным коммуникациям. Если партизаны имеют только внешние источники снабжения, то перехват линий снабжения может снизить активность или остановить операции партизан из-за истощения их ресурсов.

(d) Если противопартизанские силы препятствуют захвату снаряжения и грузов, то они вынуждают партизан снизить активность и, в конечном итоге, прекратить операции из-за недостатка снаряжения.

(e) Доверие со стороны партизан по отношению к гражданскому населению как элемент поддержки наиболее часто может встречаться на оккупированной вражеской территории или на территории, где население относится благосклонно к противнику. Эффективное использование операций по контролю за населением и ресурсами и психологических операций может уменьшить поддержку, получаемую партизанами от населения.

(f) Из-за того, что партизаны действуют в тылу, трудность создания линий снабжения обычно удерживает размер их войск на относительно постоянном уровне. Если противопартизанские силы смогут установить расположение и размер сил партизан, их блокирование и уничтожение является только делом времени. Командир использует все доступные средства и способы разведки: агентурную разведку (HUMINT), видовую разведку (IMINT) и радиоразведку

(SIGINT). Дополнительно, противопартизанские силы максимизируют всю информацию, которая может быть собрана во время тактических операций по локализации сил партизан.

(g) Возможное направление действий противника можно определить. То, что может быть наименее вероятным направлением действий для обычных войск, может быть наиболее вероятным направлением действий для партизан. Часто партизаны действуют подобным образом для достижения преимущества внезапности. Противопартизанские силы должны определить вероятные цели партизан и принять меры для их защиты. Кроме того, объекты и действия, которые не кажутся вероятными целями, могут фактически являться таковыми из-за их уязвимости. Командир противопартизанских сил должен понимать, что уничтожение большого числа незначительных целей может привести к большему ущербу и беспорядку, чем уничтожение или вывод из строя одной важной цели.

(3) **Местность.** Условия местности также включают в себя погодные условия. Погодные условия оцениваются с точки зрения их влияния как на партизан, так и на противопартизанские силы. Оценивается их влияние на людей и вооружение, проходимость и видимость. Так как партизаны могут иметь возможность применять ОМП, также оценивается влияние погодных условий на распространение ОМП и задымление. Местность изучается в соответствии с факторами ОСОКА: секторы наблюдения и ведения огня; защитные и маскировочные свойства; наличие препятствий; важные участки местности (включая важные цели и базовые лагеря партизан) и пути выдвижения и отхода. Определяется влияние этих факторов как на партизан, так и на противопартизанские силы; командир этих сил использует полученную оценку для составления своего плана атаки уязвимых мест партизан при одновременной защите собственных слабостей.

(4) **Войска, имеющиеся в распоряжении.** Командир противопартизанских сил может не обладать контролем над всеми войсками, находящимися в тыловом районе для их использования в тыловых операциях. Войска, которыми он может управлять, могут включать в себя боевые подразделения, подразделения боевого и тылового обеспечения. Также, в конкретной ситуации командир может иметь в распоряжении союзные регулярные, военизированные и иррегулярные силы. Командир противопартизанских сил будет руководить и управлять текущими общевойсковыми и совместными действиями для установления эффективной обороны в тылу. Он должен наладить эффективное взаимодействие со всеми силами, действующими в его зоне ответственности, установить специальную ответственность и общий контроль над оборонительными операциями в соответствии с уровнем партизанской угрозы.

(5) **Время.** Время, имеющееся в распоряжении для планирования, должно быть использовано грамотно. В большинстве случаев здесь применимо правило «одной трети». Командир тратит одну треть времени на планирование, оставляя две трети на организацию взаимодействия и подготовку. Однако реализация разведывательных данных может потребовать немедленных действий. Оперативное планирование проводится как можно раньше.

Глава III. Угрозы

4-7. Виды сил.

а. Действия партизан оказывают поддержку основным силам противника путем создания замешательства, ведением беспокоящих действий и нарушением нормальной работы. Эти действия могут проводиться обычными и нетрадиционными силами, использующими тактику партизанской войны.

b. Обычные войска, которые могут вести партизанскую войну, включают войска, оказавшиеся отрезанными или специально оставленные в тылу при отступлении или отходе основных сил противника. Данные части в основном имеют такое же оружие и снаряжение, как и основные силы противника. Их боевая сила может уменьшаться при гибели и ранениях личного состава, а также в результате потери или повреждения вооружения, кроме того, они могут иметь проблемы со снабжением. Другим видом войск могут быть танковые и механизированные части, получившие задачу проникнуть в тыловой район для создания паники и замешательства, ведения беспокоящих действий и нарушения нормальной работы. Они рассматриваются как партизанские силы только в случае, если они используют партизанскую тактику. Если они продолжают действовать в районе как часть основных сил противника, или продолжают использовать традиционную тактику, тогда они не рассматриваются в качестве партизанских сил. Воздушно-десантные, десантно-штурмовые или морские десантные силы (легкая пехота) могут также составлять партизанские силы, если забрасываются для проведения партизанских операций (нарушение работы, создание замешательства, беспокоящие действия).

c. Во всех случаях, когда регулярные войска противника используют партизанскую тактику, командир противопартизанских сил должен оценить уровень их подготовки, снаряжение и сложность структуры, по аналогии с тем, что существует у основных сил противника.

4-8. Подразделения специального назначения.

a. Нетрадиционные боевые силы, которые могут вести партизанскую войну, включают в себя специально обученные силы специального назначения и местные партизанские силы, снабжаемые основными силами противника. Части специального назначения, подготовленные к ведению партизанской войны, обычно имеют основной задачей проведение операций против одиночных целей с сопутствующей задачей подготовки местных партизан.

b. Первоначально, эти подразделения могут иметь оружие и снаряжение идентичное силам США, или превосходящее их по сложности. Чем дольше они действуют, тем больше тратят свои ресурсы. Если они остаются на данной территории продолжительное время без внешней поддержки, их степень эффективности уменьшается до уровня возможностей сил США. Их уровень подготовки обычно высок, эти подразделения обучены владению оружием, минному делу, владению средствами связи, медицине, тактике и обладают способностью действовать нестандартно. Эти специальные подразделения могут проникать на дружественную территорию, используя технику высотного парашютирования или затяжных прыжков. Для проникновения они также могут быть обучены использованию техники наземного просачивания, а также морского десантирования (как надводного, так и подводного).

c. Во многих случаях подразделения местных партизан могут быть обучены войсками специального назначения, переброшенными с вражеской территории. Обычно, местные партизаны должны полагаться на внешнюю поддержку при организации снабжения. В некоторых случаях, если силы партизан невелики, они могут полагаться на захваченное или импровизированное вооружение и материалы.

d. Тактика, используемая как обычными, так и нетрадиционными силами, остается неизменной. Она характеризуется уклонением от контакта, неожиданностью, короткими, но ожесточенными боями. Способы ведения боевых действий, используемые этими силами, включают в себя рейды и засады. В зависимости от состава партизанских сил, они могут иметь в наличии авиационную и огневую поддержку.

e. Командир противопартизанских сил должен помнить о том, что партизаны могут обладать ОМП. Из-за способности ОМП создавать панику, требуя для своего применения небольшое число личного состава, его использование должно быть учтено, как метод борьбы, к которому партизаны могут прибегать.

Глава IV. Тактика и операции

4-9. Борьба в тылу.

Борьба в тылу (устав FM 90-14) определяется как все действия, включая контроль за ущербом, предпринимаемые всеми подразделениями как самостоятельно, так и совместно с целью обезопасить войска, нейтрализовать или ликвидировать операции противника в тыловых районах, обеспечить свободу действий в ближайших сражениях. Основное содержание борьбы в тылу – максимизация возможностей подразделений боевого и тылового обеспечения по самообороне и оказанию взаимопомощи без привлечения боевых тактических подразделений. Если тактические подразделения выделены для борьбы в тылу, они поступают под оперативное руководство (OPCON) офицера, руководящего боевыми действиями. После выполнения тактической задачи и доклада в штаб руководства борьбой в тылу, они должны быть возвращены обратно в свои части.

4-10. Концепции.

а. Концепции, обсуждаемые в данной части, предназначены для использования тактическими командирами, но могут быть использованы также офицерами тылового района. Во всех случаях необходимо установить принцип единства командования для минимизации неразберихи и нерешительности, возникающих при неспособности определить, кто кем командует.

б. Способы ведения боевых действий, используемые при операциях в тыловых районах, зависят от факторов МЕТТ-Т. Некоторые из этих факторов включают состав войск, наличие авиации, средств огневой поддержки, мобильность, снаряжение и количество противопартизанских сил. Эти же факторы должны быть определены и для сил партизан. В общем случае, эти способы могут быть классифицированы как *наступательные* и *оборонительные*.

(1) Способы ведения наступательных действий используются для локализации, блокирования и уничтожения сил партизан. Эти операции включают разведывательные патрули, засады, атакующие действия, окружение и действия по установлению и поддержанию контакта с противником.

(2) Способы ведения оборонительных действий используются для предотвращения нарушений в работе, беспокоящих действий и возникновения замешательства. Они также используются для минимизации ущерба, причиняемого объекту, при его атаке.

(3) Превентивные методы включают обеспечение безопасности передвижений, патрулирование силами охранения, боевое патрулирование и другие. Примерами действий, направленных на минимизацию ущерба с момента начала операции, являются оборона баз, противозасадные действия, применение дежурных сил.

с. Иногда трудно определить разницу между наступательными и оборонительными способами ведения боевых действий. Большое количество способов наступательных действий могут применяться как вид оборонительных действий и наоборот (способы ведения наступательных и оборонительных действий приведены в части 3).

ЧАСТЬ 5

БОЕВЫЕ ЧАСТИ И ПОДРАЗДЕЛЕНИЯ**Глава I. Общие положения****5-1. Состав.**

Военные силы, проводящие противопартизанские операции, не обязательно состоят только из легкой пехоты. В этой части описываются различные рода войск, которые могут быть привлечены в качестве противопартизанских сил. Состав тактических сил, используемых в операциях против партизан – другими словами, использование иных сил, нежели легкая пехота – зависит от наличия войск и угроз, которые могут встретиться.

5-2. Запрещение ведения огня.

В общем случае, из-за политических, экономических и социальных условий, которые запрещают использование огневой мощи и ведение огня, наблюдается смещение повстанческого конфликта к этапу III, увеличивая тем самым военную силу, которую необходимо применять (рис. 5-1). В обычном конфликте обычно присутствуют такие факторы, как наличие сил и угроз, но военная сила может быть применена на более поздних этапах конфликта.

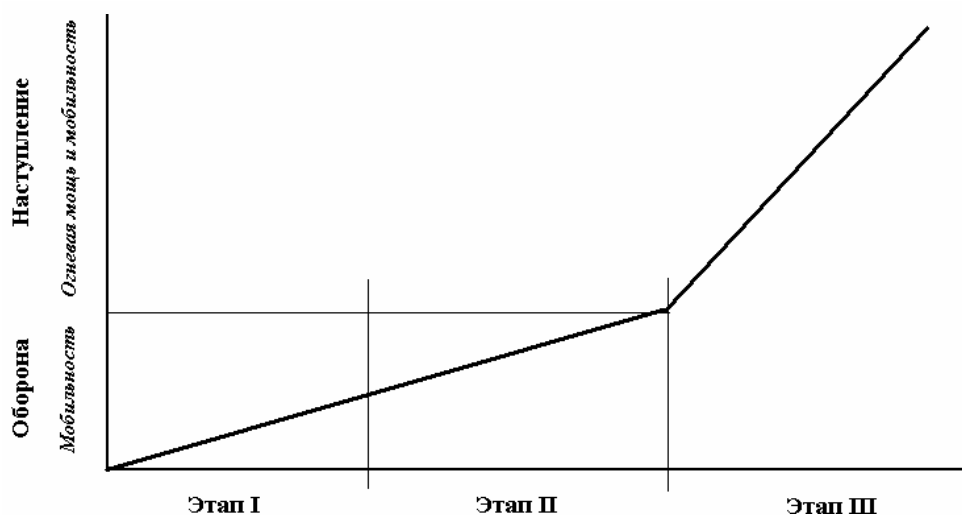


Рис. 5-1. Военная мощь, применяемая на более высоких уровнях конфликта.

Глава II. Условия повстанческого конфликта**5-3. Рода войск.**

Родами войск (помимо легкой пехоты), которые могут быть использованы, являются пехотные, воздушно-десантные, десантно-штурмовые, механизированные, бронетанковые, бронекавалерийские войска и авиация. Перед принятием решения об использовании этих войск должны быть тщательно оценены условия местности, силы и возможности противника. Также должно быть оценено воздействие этих войск на население. Обычно, большая часть наземных боевых подразделений должна быть организована для боя как легкая пехота. Тем не менее, правильное использование оставшейся части войск может дать преимущества противопартизанским силам.

5-4. Использование военной силы.

а. Основным условием является поддержка противопартизанскими силами плана IDAD страны пребывания. Широкое использование иных боевых сил, нежели легкая пехота, в

данных условиях обычно запрещено из-за ограничений в использовании тяжелого оружия и его сопутствующего ущерба. Кроме того, партизаны обычно выбирают для действий такие места, которые предоставляют им защиту (рис. 5-1). Обычно это пересеченная, малодоступная местность, в том числе и для наземного транспорта. Военные силы, занятые в противопартизанской войне, должны максимально эффективно использовать все имеющиеся в наличии средства, даже если это означает реорганизацию и переподготовку для действий в качестве легкой пехоты, использование штатных боевых машин только в качестве поддержки или только для транспортировки и т.д.

б. Мера эффективности средств содержится в концепции адекватности. Степень эффективного использования различных родов войск должна быть измерена по следующим критериям.

5-5. Воздействие на население.

Командир должен определить степень как физического, так и психологического воздействия от использования дополнительных боевых средств. В любом случае их использование должно следовать в русле ограничений, накладываемых правилами ведения боя. Кроме того, психологический эффект от чрезмерного применения огневой мощи или средств может привести население к пониманию того, что правительственные войска небоеспособны или неэффективны.

5-6. Ликвидация угроз.

Командир должен понимать, что дополнительные средства, которые он планирует использовать, не приведут к мгновенной ликвидации угрозы. Если проблема решается работой легкой пехотной роты в группах по 5-10 человек, нет смысла для ее решения привлекать танковый батальон.

5-7. Возможность выполнения поставленной задачи.

а. Используемые дополнительные силы должны иметь способность выполнять тактические и IDAD задачи. Эти способности определяются путем оценки наличия угроз, структуры, вооружения и уровня подготовки.

б. Кроме того, должно быть определено влияние местности на войска. Все эти факторы должны оцениваться для понимания, будут ли войска, планируемые к использованию, эффективным боевым инструментом или обузой. Эти же факторы, плюс психологический фактор, оцениваются для понимания, могут ли данные войска содействовать достижению общих целей IDAD, состоящих в уничтожении партизан путем завоевания поддержки населения для правительства данной страны.

(1) Воздушно-десантные войска.

(а) Основным отличием воздушно-десантных войск от других сил, применяемых против партизан, является возможность их выброски парашютным способом. Подразделения десантников проводят наземные тактические операции аналогично другим пехотным подразделениям.

(б) Воздушно-десантные войска после переброски в зону проведения операции становятся легкой пехотой и могут быть эффективно использованы в противопартизанских операциях. Основное преимущество использования данного рода войск – возможность сосредоточить большие силы пехоты за короткий промежуток времени. Кроме того, при проникновении небольших подразделений на оспариваемую или контролируемую повстанцами территорию, такой способ позволяет обеспечить относительную скрытность проникновения. Воздушно-десантные операции зависят от нескольких факторов, таких как наличие зоны высадки, средств высадки, условия местности, погода. В общем случае, воздушно-десантные операции могут быть эффективно проведены для высадки войск на

подходящую территорию на любой фазе развития конфликта (для получения более детальной информации по воздушно-десантным операциям, см. уставы FM 7-10, FM 7-20 и FM 7-30).

(2) Десантно-штурмовые войска.

(a) Вертолеты обеспечивают для противопартизанских сил мобильность на поле боя, с которой не могут сравниться силы партизан. Десантно-штурмовые войска вносят значительный вклад в достижение успеха, используя тактику вертикального охвата. Они позволяют командиру быстро рассредоточить или сосредоточить силы в нужное время в нужном месте, и затем, при необходимости, перебросить их и развернуть в других местах. Основной характеристикой десантно-штурмовых операций является использование средств обеспечения тактической мобильности над противником. Ни один из других родов войск не отвечает тактической ситуации и не перемещаются на значительные расстояния настолько быстро, насколько это делают десантно-штурмовые войска.

(b) Десантно-штурмовые войска могут:

- Атаковать вражеские позиции с любого направления.
- Наносить удары по целям в различных недоступных местах.
- Облетать препятствия или избегать их, включая территории, зараженные ОМП.
- Проводить рейды, используя вертолеты для проникновения и отхода.
- Быстро сосредотачиваться, рассредотачиваться или развертываться для расширения зоны влияния.
- Обеспечивать гибкость командованию, позволяя ему оставлять небольшой резерв и использовать в бою большую часть своих сил.
- Быстро реализовывать тактические возможности.
- Быстро размещать войска в тактически важных местах на поле боя.
- Проводить разведку на обширной территории.

(c) Десантно-штурмовые войска, участвуя в противопартизанских операциях, имеют ограничения, о которых необходимо знать:

- Сложные погодные условия, которые могут осложнить полеты или сделать их невозможными.
- Грузоподъемность вертолетов, которая ограничивает типы и количество оружия поддержки и снаряжения, которое может быть переброшено на поле боя.
- Существующие воздушные линии связи.
- Тактическая авиация противника, его система ПВО, средства электронной войны.
- Снижение маневренности при завершении полета.
- Повышенная уязвимость во время загрузки и посадки.

(d) Гибкость, мобильность и скорость – ключевые преимущества использования десантно-штурмовых войск. В противопартизанских операциях, эффективное использование этих преимуществ может быть критически важной функцией командования. При рассмотрении возможностей применения этого рода войск, командир также должен понимать, что при проведении этих операций существуют ограничения и уязвимые места. Для определения, как десантно-штурмовые войска могут быть использованы в данной ситуации, должны быть взвешены все преимущества и ограничения. Почти во всех случаях, десантно-штурмовые войска хорошо подходят для использования на всех этапах повстанческого конфликта (для

получения более детальной информации по десантно-штурмовым операциям, см. устав FM 90-4).

(3) Механизированная пехота.

(a) Механизированные пехотные силы, действуя на БМП (БТР), не совсем подходят для ведения боевых действий против партизан на сложной местности. Однако если местность позволяет, способность БМП и БТР быстро перемещать войска на поле боя может дать противопартизанским силам преимущества мобильности и заметную огневую мощь. Эти преимущества позволяют войскам локализовать расположение партизан на броне и выполнить задачу.

(b) Из-за местности, на которой обычно действуют партизаны и из-за обычно используемой ими тактики, вероятность проведения традиционных операций механизированной пехотой исчезающе мала. По этой причине, механизированная пехота должна быть подготовлена к действиям без машин, или уметь использовать их только как транспортное средство к полю боя, где механизированные силы будут сражаться в пешем порядке. Если позволяет местность, преимущества механизированных сил в скорости и мобильности могут быть использованы на большей территории по сравнению с возможностями полностью легких пехотных сил такого же размера.

(c) В большинстве случаев, механизированные силы могут выполнять следующие задачи:

- Проводка и сопровождение колонн.
- Обеспечение мобильности резервов.
- Проведение демонстрации силы.
- Помощь в обороне баз.
- Участие в роли минимально необходимых сил, когда требуется скорость и мобильность для адекватного контроля больших территорий, а также при преодолении участков местности, зараженных ОМП.
- Обеспечение ограниченной защиты от огня стрелкового оружия.
- Участие в десантно-штурмовых операциях.

(d) Механизированные силы обычно подходят при развертывании их в качестве мобильного боевого элемента на поздних стадиях третьего этапа конфликта.

(e) На этапах I и II, в зависимости от обстановки, из-за своей скорости и мобильности механизированные силы могут быть использованы в качестве транспортных средств для доставки войск в зону проведения операции (для получения более детальной информации по развертыванию механизированной пехоты, см. уставы FM 71-1, FM 71-2 и FM 71-3).

(4) Бронетанковые войска.

(a) Бронетанковые войска обычно развертываются с поддерживающей их пехотой, но, как и в случае с механизированной пехотой, бронетанковые силы не совсем подходят для использования в качестве маневренного боевого элемента в условиях повстанческого конфликта. Бронетанковые силы обеспечивают огневую мощь, защиту, скорость и психологический эффект. Обычно это является преимуществом. Их возможности уменьшаются, а слабые стороны увеличиваются на пересеченной и труднодоступной местности. Трудность использования бронетанковых сил связана с ограничениями, наложенными на использование огневой мощи и их большой уязвимости в данных условиях. Обычно сложная местность является закрытой, пересеченной и больше подходит для действий легкой пехоты. Дальнейшие ограничения лежат в плоскости того, что такие

рассматриваемые качества, как «защищенность – огневая мощь – результат», в общем, увеличивают уязвимые места и уменьшают возможности бронетанковых войск при их применении в противопартизанских операциях.

(b) В большинстве случаев, бронетанковые войска могут быть использованы для выполнения следующих задач:

- Проводка и сопровождение колонн.
- Обеспечение мобильности резервов.
- Проведение демонстрации силы.
- Помощь в обороне баз
- Участие в роли минимально необходимых сил, когда требуется скорость и мобильность для адекватного контроля.

(c) Во время противопартизанских операций, бронетанковые силы могут быть использованы в качестве маневренного боевого элемента на последней стадии третьего этапа конфликта. На этапах I и II их роль очень ограничена. На данных этапах бронетанковые силы обычно эффективны при обеспечении обороны баз и в операциях по демонстрации силы (для получения более детальной информации по применению бронетанковых войск, см. уставы FM 71-1, FM 71-2, и FM 71-3).

(5) Бронекавалерийские войска.

(a) Основные задачи бронекавалерийских подразделений – разведка и охранение. Если позволяет местность, подобные подразделения, из-за своей скорости и мобильности, могут помочь командиру взять под контроль большую территорию. Бронекавалерийские войска будут иметь те же недостатки, как и механизированные и бронетанковые войска, если подразделения и части привязаны к своим машинам. По этой причине, они наилучшим образом могут быть использованы для:

- Охранения баз.
- Патрулирования больших территорий.
- Организации дежурных сил и подвижного резерва.

(b) При правильном использовании и индивидуальном подходе к ситуации, бронекавалерийские войска смогут выполнять специфические задачи, возникающие на всех этапах повстанческого конфликта. В случае перехода конфликта на этап II и если позволяет местность, бронекавалерийские подразделения начинают использоваться в более традиционной роли и действовать обычным порядком (для получения более детальной информации по применению бронекавалерийских войск, см. устав FM 17-95).

(6) Авиация.

(a) **Виды.** В противопартизанских операциях возможно использование трех видов авиации: воздушная кавалерия, батальоны ударных вертолетов, роты вертолетов общего назначения.

(b) **Воздушная кавалерия.** Она выполняет такие же задачи по разведке и охранению, как и наземная кавалерия. Из-за своей высокой мобильности, воздушная кавалерия может организовать разведку и наблюдение на гораздо большей территории, чем аналогичные наземные подразделения. В связи с этим, в зависимости от ситуации, воздушная кавалерия подходит для развертывания в противопартизанских операциях на любом этапе конфликта.

(c) **Батальоны ударных вертолетов.** Они обеспечивают высокую маневренность и воздушную огневую мощь. При использовании данного средства, комбинация вооружения должна соответствовать возможной угрозе. На этапах I и II, когда угрозой является легкая пехота, комбинация 20-мм снарядов и 2,75

дюймовых НУРСов предпочтительней, чем более тяжелое противотанковое оружие. Как только конфликт переходит на третий этап и партизанские силы начинают использовать механизированные и танковые элементы, противотанковое вооружение может быть предпочтительным. Ударные вертолеты используют естественные укрытия и скорость для компенсации своих слабых мест. Они незаменимы тогда, когда важно быстрое время реакции или там, где местность не позволяет действовать наземным войскам. Жизненно важным элементом эффективности данных подразделений является подавление вражеской системы ПВО (SEAD). SEAD – это любая деятельность по нейтрализации, уничтожению или временному снижению возможностей вражеской системы ПВО на определенной территории. Способы достижения этого включают развертывание артиллерии или ВВС США, а также армейских частей. В зависимости от ситуации, батальоны ударных вертолетов подходят для использования на любом этапе конфликта

(d) **Роты вертолетов общего назначения.** Эти подразделения обеспечивают спешенной пехоте тактическую мобильность путем перемещения боевых элементов по указанию командира. Они могут также обеспечивать важное снабжение в районах, где коммуникационные линии прерваны или перегружены. В зависимости от ситуации, роты вертолетов общего назначения подходят для использования на любом этапе конфликта. Из-за скорости, мобильности и гибкости, при правильном использовании, авиационные средства в большинстве ситуаций могут обеспечить преимущество над противником (для получения более детальной информации по авиационным операциям, см. уставы FM 1-100, FM 17-50 и FM 90-4).

Глава III. Условия обычного конфликта

5-8. Концепция.

В противопартизанских операциях в условиях обычного конфликта, не пехотные части играют большую роль при их использовании в операциях в тыловых районах. Их применение подчиняется уже описанным принципам. В этих условиях обычно существует меньше ограничений на использование огневой мощи.

5-9. Условия.

a. При развертывании иных войск кроме легкой пехоты, есть два основных условия – это их адекватность и их наличие.

b. Адекватность целей маневренных войск обычно оценивается по факторам МЕТТ-Т. Командир должен взвесить преимущества и недостатки использования своих войск с точки зрения факторов МЕТТ-Т. Если преимущества превышают недостатки, тогда войска развертываются.

c. Командир должен обеспечить максимально эффективное использование всех средств, имеющихся у него в наличии. Если каких-либо особых сил, которые могут быть более адекватны, не хватает, командир должен обеспечить их наличие. Если он не может этого сделать, он максимизирует эффект действий тех сил, которые у него есть.

d. В обычном конфликте использование комбинированных сил является более эффективным, чем самостоятельное использование различных видов боевых сил.

e. Основными условиями планирования противопартизанских операций с использованием комбинированных сил, являются факторы МЕТТ-Т (см. устав FM 100-5).

ЧАСТЬ 6

БОЕВОЕ ОБЕСПЕЧЕНИЕ

Глава I. Общие положения

6-1. Подразделения боевого обеспечения.

a. Дополнительно к боевым подразделениям, решением командира в состав противопартизанских сил включаются подразделения разведки и наблюдения (R&S), огневой поддержки, инженерных войск, войск связи, военной полиции, ПВО. В этой главе рассматриваются условия, в которых используются данные рода войск, в зависимости от того, насколько они подходят к ситуации.

b. Роль разведки и наблюдения в противопартизанских действиях является первостепенной на всех этапах конфликта. Подразделения разведки и наблюдения имеют критическое значение; без них шансы на успех в противопартизанских действиях существенно уменьшаются.

c. Виды подразделений разведки и наблюдения противопартизанских сил могут включать в себя штатные разведывательные элементы и любые подразделения глубинной разведки, переданные из корпуса и дивизии. Силы бригадного уровня могут также иметь приданные средства сбора информации из батальона разведки и РЭБ дивизии (CEWIB). Эти средства могут включать в себя средства радиоразведки, разведывательно-сигнализационную аппаратуру и РЛС наземной разведки.

d. Подразделениями огневой поддержки могут быть минометные взвода, противотанковые взвода и роты, подразделения полевой артиллерии, тактическая авиация, корабельная артиллерия и подразделения ПВО.

6-2. Ограничение использования огневой мощи.

a. В условиях противопартизанской войны, для уменьшения ущерба огневая мощь обычно ограничивается. Использование огневой поддержки зависит от ее необходимости и преобладающих ограничений.

b. В обычных конфликтах аналогичных ограничений обычно не существует. Так как ограничения ослабляются, использование средств огневой поддержки в этих конфликтах расширяется. Применимость средств огневой поддержки в таких конфликтах обычно зависит от их наличия.

Глава II. Подразделения разведки и наблюдения

6-3. Средства.

a. Разведка и наблюдение является необходимым средством получения своевременной и точной информации о партизанских силах. Своевременная и точная информация о местоположении, размере, составе, вооружении и моральном состоянии партизан абсолютно необходима для успешных противопартизанских действий.

b. Несмотря на то, что все тактические подразделения имеют возможность вести разведку и наблюдение во время операций, существуют два подразделения, которые специально подготовлены и оснащены для проведения таких особых тактических задач. Это разведывательный взвод и подразделение глубинной разведки (отряд или рота).

c. **Разведывательный взвод** является штатным подразделением **батальона**; **отряд глубинной разведки** – штатным подразделением **дивизии**; **рота глубинной разведки** – штатным подразделением **корпуса**. Каждое из этих подразделений работает непосредственно в интересах своих командиров. При необходимости, элементы этих подразделений могут быть приданы подчиненным частям.

d. Если подразделение разведки и наблюдения имеет транспортные средства, их использование для иных целей, чем перевозка личного состава, определяется исходя из обстановки. В большинстве случаев, транспортные средства используются только для перевозки в район, где должна начаться операция. После этого операция проводится пешим порядком для увеличения скрытности.

6-4. Противостояние партизанским силам.

a. Одним из способов, с помощью которого можно успешно противостоять партизанам, является разделение подразделения разведки и наблюдения на группы из трех или четырех человек. Эти группы проникают в район операции для его «насыщения». Так как партизаны передвигаются небольшими группами, а затем перед атакой сосредотачивают свои силы в определенной точке, эта тактика увеличивает вероятность обнаружения одной или нескольких таких групп до того, как они соберутся вместе. Шансы на успех при такой тактике возрастают соразмерно количеству групп, находящихся и действующих в районе.

b. Подразделение разведки и наблюдения разделяется на максимально возможное количество групп из трех или четырех человек и разворачивается для прикрытия всего района операции. Обычно в такой ситуации из семи развернутых групп только две-три обнаружат противника (рис. 6-1).

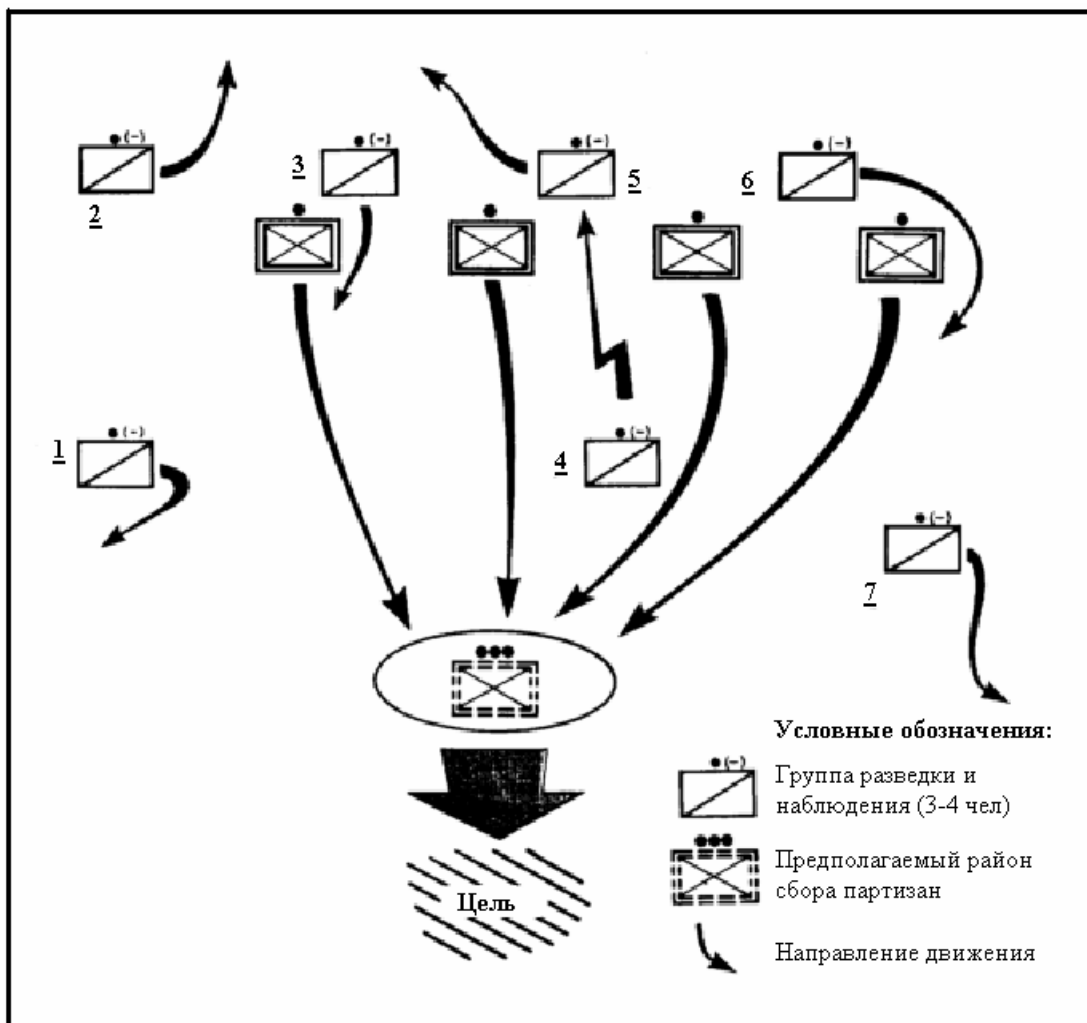


Рис. 6-1. Элемент разведки и наблюдения.

c. Для того, чтобы противопартизанские силы имели возможность действовать, а не реагировать, этот способ должен использоваться непрерывно. Как только с противником

устанавливается контакт, командир противопартизанских сил имеет три варианта немедленных действий (рис. 6-2).

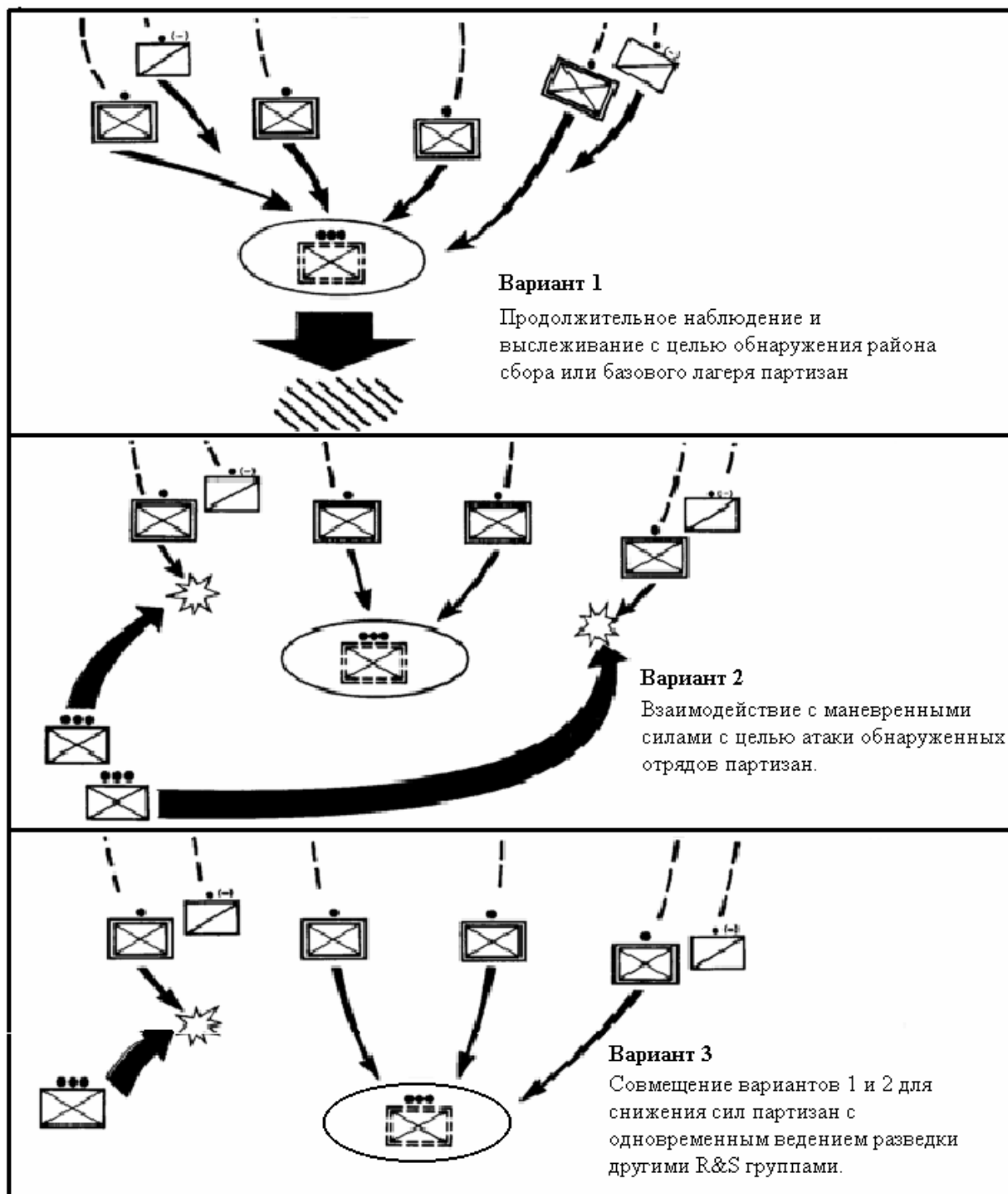


Рис. 6-2. Три варианта немедленных действий командира противопартизанских сил.

d. В большинстве случаев, третий вариант дает наилучшие шансы на достижение долгосрочного успеха, если только командир противопартизанских сил при выполнении задачи ограничен во времени. Это позволяет ему связывать боем часть партизанских сил и снижать их возможности без потери жизненно важных источников разведывательной информации.

е. Вариант 1 – лучший в тех ситуациях, где противопартизанские силы не имеют ограничений и стремятся решительно атаковать большие силы партизан. В любом случае, перед использованием маневренных подразделений, командир должен подождать, пока разведка не подтвердит наличия партизан в пункте сбора или в базовом лагере.

ф. Он должен разместить свои группы разведки и наблюдения в местах, обеспечивающих наилучшие условия для поиска партизан, которые проскользнули через блокирующие силы (рис. 6-3).

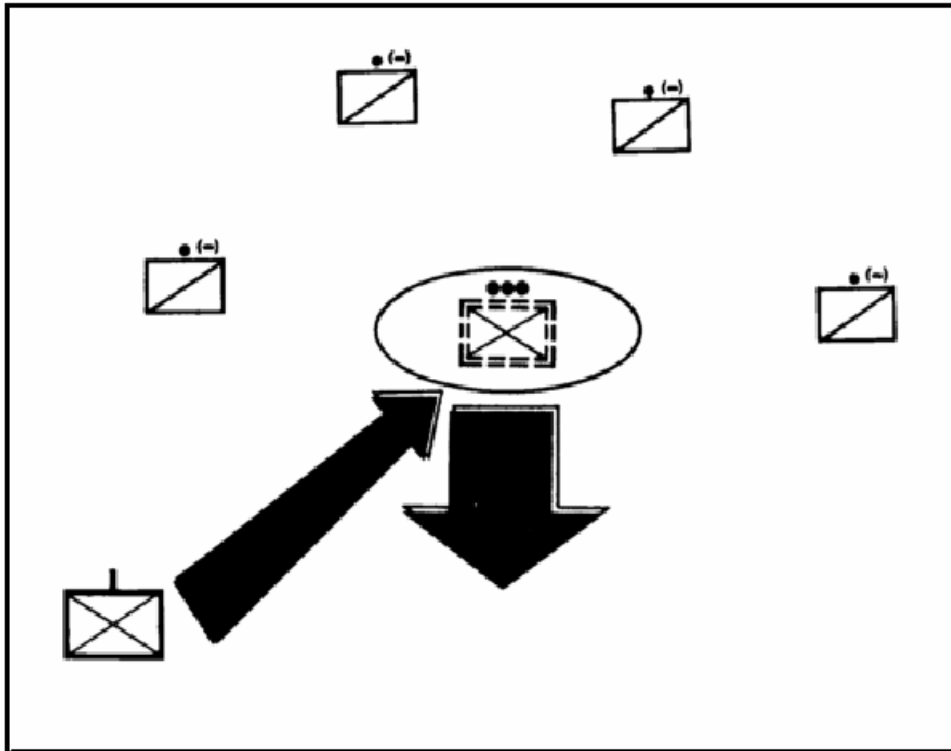


Рис. 6-3. Расположение групп разведки и наблюдения при поиске отходящих сил партизан.

г. Если партизаны смогли уйти, процесс поиска начинается заново (рис. 6-4).

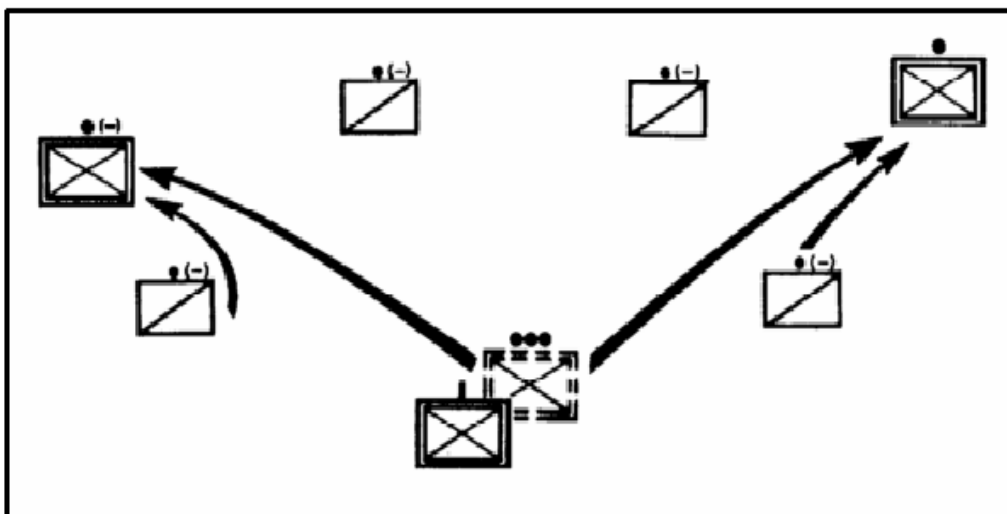


Рис. 6-4. Если партизаны смогли уйти, группы разведки и наблюдения начинают процесс заново.

h. Ключом к успеху подразделений разведки и наблюдения, действующим в условиях повстанческого конфликта, является их способность оставаться необнаруженными. Эта способность является результатом всесторонней подготовки и опыта. Средства связи, необходимое для выполнения задачи, также является одним из основных факторов. Нет смысла в сборе разведывательной информации, если противопартизанские силы не могут ее своевременно использовать.

i. В противопартизанских конфликтах в условиях традиционных боевых действий использование подразделений разведки и наблюдения происходит более традиционным способом. Они могут также использовать варианты тактики, описанной для противопартизанских действий. Задачей разведывательного взвода является проведение разведки, обеспечение ограниченного охранения и оказание помощи в контроле движения батальона или его подразделений. Операции, выполняемые разведывательным взводом, включают разведку маршрутов, зон и районов, а также осуществление прикрытия.

6-5. Подразделения глубинной разведки (LRSU).

a. Задачей подразделений глубинной разведки (LRSU) является наблюдение, фиксирование и доклад о положении противника, его средствах и деятельности, а также об обстановке на поля боя.

b. LRSU – это особое, хорошо подготовленное и оснащенное подразделение, надежное средство ведения агентурной разведки (HUMINT). Такое подразделение дает возможность командиру собирать своевременную, очень надежную и достоверную информацию, которая не требует длительной обработки и анализа. Подготовленный наблюдатель, оснащенный разведывательно-сигнализационной аппаратурой и средствами связи, является надежным, гибким и ценным источником разведывательной информации и очень важен для проведения успешных действий.

c. Такие подразделения организованы, подготовлены и оснащены для проникновения на вражескую территорию с целью наблюдения и доклада о передвижениях и активности противника, а также об обстановке на поля боя. На территорию, занятую противником, или туда, где ожидается его активность, разведывательные группы выводятся воздушным, наземным способом или водным путем ночью или в других условиях ограниченной видимости.

d. Избегая контакта с противником и местными жителями, эти подразделения для обнаружения, наблюдения и контроля за вражеской активностью используют разнообразную аппаратуру и специальное оборудование, выполняют другие специальные задачи. Как только получена информация, в оперативную группу LRSU отправляются периодические доклады с использованием скрытной, быстропередающей аппаратуры связи. Эта оперативная группа передает полученные данные оперативному разведывательному центру для анализа и оценки. В назначенное время, или по приказу, разведывательные группы эвакуируются или уходят от противника для последующей эвакуации с вражеской территории, или же соединяются со своими войсками. Для выполнения своих задач все военнослужащие разведывательных групп физически и морально готовятся для того, чтобы оставаться на вражеской территории длительный период времени.

Глава III. Подразделения огневой поддержки

6-6. Планирование огневой поддержки.

a. Подразделениями огневой поддержки противопартизанских сил, которые могут быть в наличии, являются минометные взводы, противотанковые взводы или роты, подразделения полевой и корабельной артиллерии, тактическая авиация и подразделения противовоздушной обороны.

b. Важным фактором в планировании огневой поддержки является запрет (запреты) на ее использование. В условиях повстанческого конфликта, ограничения на ее использование (и нанесение сопутствующего ущерба) являются бóльшими, чем в традиционных конфликтах. В таких условиях командир действует в рамках концепции «минимально необходимых сил». Он включает свою огневую поддержку в свой тактический план в соответствии с действующими ограничениями, но он всегда должен иметь ее на соответствующем уровне для внезапно возникающих задач. Во многих случаях, это означает ограниченное использование огневых средств поддержки или не использование их вообще.

c. Обычно эти ограничения не касаются количества используемой огневой мощи, а касаются скорее дополнительного ущерба и средств взаимодействия и управления. Кроме того, средства огневой поддержки могут быть недоступны командиру противопартизанских сил из-за своей занятости в основных боевых действиях.

d. Из-за ограничений, которые могут препятствовать использованию огневой поддержки, противопартизанские силы готовятся действовать в условиях ее отсутствия.

e. Так как район действий при противопартизанских операциях обычно больше, чем в традиционном конфликте, противопартизанские силы не должны быть привязаны к огневым средствам. Боевые действия будут вестись за пределами максимальной дальности действия огневых средств. В таких случаях командир должен предусмотреть возможность быстрого усиления или эвакуации своих подразделений в зависимости от обстановки. Во всех случаях, запрещено это или нет, подразделения огневой поддержки должны быть готовы открыть огонь в кратчайшее время, если ограничения будут сняты или при самообороне.

6-7. Минометные взводы.

В противопартизанских действиях, огневые расчеты минометных взводов обычно занимают позиции в пределах оперативной базы поддержки батальона. Если есть необходимость их перемещения на огневые позиции за пределами базы, они обеспечиваются дополнительным охранением. Минометный взвод обычно находится в подчинении командира батальона и обеспечивает ведение быстрого навесного огня, необходимого для батальона. Ведение огня минометным взводом с заранее созданных позиций в традиционном конфликте зависит от обстановки.

6-8. Противотанковые взводы и роты.

a. В условиях повстанческого конфликта, противотанковые подразделения обычно не используются по своему прямому назначению. В тех ситуациях, где нет никакой танковой угрозы, может быть принято решение оставить ПТРК TOW в охраняемом районе сосредоточения внутри или вне страны пребывания, и использовать расчеты в качестве пехоты. Так как личный состав противотанковых подразделений обычно не опытен в тактике легкой пехоты, он может лучшим образом использоваться как часть сил охранения для оперативной базы поддержки.

b. Такая же ситуация может быть и в условиях традиционного конфликта. Однако, из-за того, что противопартизанские силы должны быть готовы к встрече с вражескими танками, ПТРК должны находиться в противотанковых подразделениях, пока они привлекаются в качестве сил охраны. Такими случаями могут быть противодействие вражеским танковым прорывам, или изменение решаемых задач от ведения боевых действий в тыловых районах к усилению частей первого эшелона, или даже проведение наступательных или оборонительных действий в составе главных сил.

6-9. Подразделения полевой артиллерии.

a. Как было сказано ранее, использование полевой артиллерии может сильно ограничиваться из-за существующих ограничений на использование огневой мощи. Во всех случаях, использование огневых средств должно отражать принцип «минимально

необходимых сил». Полевая артиллерия (ПА), осуществляющая поддержку легкой пехотной дивизии, состоит из 105-мм гаубиц. Артиллерия больших калибров состоит на вооружении артиллерийских частей, усиливающих дивизионную артиллерию. Если соединение противопартизанских сил не является легкопехотным, его штатная артиллерийская часть может иметь 155-мм гаубицы. Это обычное вооружение артиллерийских батарей, действующих из оперативных баз поддержки батальонов, когда последние действуют на большой территории. Обычными задачами полевой артиллерии является непосредственная поддержка, усиление огнем, общая поддержка и общее усиление.

b. На любом уровне управления, от роты до бригады, создается центр управления огнем. Он укомплектовывается личным составом артиллерийского дивизиона бригады.

c. Если обстановка позволяет, артиллерийские подразделения должны быть готовы к быстрому открытию огня и гибкому управлению. Своевременный и эффективный артиллерийский огонь в ответ на действия партизан может их подавить в пределах дальности эффективного огня. Необходимость иметь небольшое время реакции и необходимость переноса артиллерийского огня в широких пределах, требуют наличия быстродействующих и эффективных средств связи. Для оказания эффективной поддержки, артиллерия используется так, чтобы получить максимальный охват района доступным вооружением при сохранении возможностей по сосредоточению огня. Помимо поддержки тактических операций, артиллерия может привлекаться для оказания поддержки в районе при обороне баз, тыловых комплексов, населенных пунктов и других важных пунктов. Дополнительно к тактическим подразделениям огневую поддержку могут запросить силы самообороны, полиция, органы безопасности, защищающие тыловые комплексы, и другие подразделения.

d. Старший артиллерийский офицер на каждом уровне управления отвечает за координацию огневой поддержки (в уставе FM 6-20 приведена информация о координации огневой артиллерийской и тактической авиационной поддержки). Ведение огня должно тщательно координироваться не только при проведении тактических операций в районе, но и при ведении гражданской деятельности.

e. Противопартизанские операции обычно требуют:

(1) Более высокую степень децентрализации штатных, приданных и усиливающих огневых средств.

(2) Меньший уровень управления на уровне бригады и координацию огневой поддержки в оперативном районе.

(3) Более тщательное охранение огневых позиций, включая планирование огня прямой наводкой в качестве оборонительной меры.

(4) Обеспечения возможности ведения кругового огня на 360°.

(5) Оказания поддержки местным силам обороны и стационарным сторожевым постам.

(6) Аккуратного использования огневых средств во избежание жертв среди мирного населения, которые отчуждают население и создают ненависть по отношению к законному правительству.

(7) Тесного взаимодействия с официальными лицами страны пребывания в оперативном районе.

f. Недостаток времени может помешать подготовке формального, согласованного и единого плана огневой поддержки для каждого случая; однако, стандартный порядок действий должен предусматривать все возможные случаи. Тесная связь и постоянный контакт между командиром поддерживаемого подразделения и офицером подразделения огневой поддержки обеспечивают необходимое взаимодействие; однако, в действиях, требующих маневра силами поддержки, например на последней стадии окружения, принимаются меры взаимодействия, воспрепятствующие ведению огня сходящимися подразделениями друг по другу.

g. В традиционном конфликте применение ПА происходит более традиционным путем.

6-10. Поддержка корабельной артиллерии.

а. Корабельная артиллерийская поддержка проводится для обеспечения амфибийных операций и действий маневренных сил в прибрежных районах. При проведении такой операции, каждому кораблю назначается тактическая задача прямой или общей поддержки. При прямой поддержке корабль обычно оказывает поддержку батальону и ведет плановый огонь. При общей поддержке корабль обычно оказывает поддержку бригаде и ведет корректируемый огонь, или может выделяться для ведения огня для подчиненных маневренных подразделений. Командир противопартизанских сил должен учитывать, что снаряды корабельных орудий обладают высокой скоростью и настильной траекторией.

б. В условиях противопартизанского конфликта, использование таких огневых средств будет подчиняться таким же ограничениям и принципу «минимально допустимой силы», которые относятся к огневой мощи при использовании полевой артиллерии. В общем случае, если в противопартизанских действиях может использоваться полевая артиллерия, также может использоваться огонь корабельной артиллерии, если она есть. То же справедливо и для традиционного конфликта. Одним из преимуществ огня корабельных орудий является отсутствие для наземных сил необходимости обеспечивать охранение для огневых батарей.

с. Для обеспечения специалистами и средствами связи, необходимыми для управления, координации и применения корабельной артиллерии или корабельной авиации бригаде от корпуса морской пехоты будет придан корректировочный взвод.

6-11. Операции тактической авиации.

Такие операции проводятся ВВС США для поддержки противопартизанских действий и предназначены для решения шести основных задач (часть из них может решаться средствами ВМС или КМП США), а также специальных задач.

а. Противовоздушная оборона. Ее задачей является установление контроля над воздушно-космическим пространством. ПВО обеспечивает защиту дружественных сил и их свободу в использовании воздушно-космического пространства при выполнении поставленных задач, и препятствует использованию воздушно-космического пространства противником. Цель – завоевание превосходства в воздухе.

б. Наступательные действия ПВО (ОСА). Это воздушные операции, проводимые для нейтрализации или уничтожения военной авиации противника в определенное время и определенном месте. Они разрабатываются с целью не допустить наступательных действий авиации противника на начальном этапе, провести боевые действия в воздушном пространстве противника и нейтрализовать или уничтожить его боевую авиацию и инфраструктуру, которая поддерживает их действия.

с. Подавление противовоздушной обороны противника (SEAD). Такие операции предназначены для нейтрализации, уничтожения или временного ослабления вражеских систем ПВО в определенном районе путем проведения физической или электронной атаки. Операции SEAD создают благоприятную обстановку для эффективного выполнения задач без воздействия со стороны вражеской противовоздушной обороны.

д. Оборонительные действия ПВО (ДСА). Эти операции проводятся для обнаружения, идентификации, перехвата и уничтожения военной авиации противника, пытающейся атаковать дружественные силы или проникнуть в дружественное воздушное пространство. Такие действия предназначены для защиты своих путей сообщения, своих баз, наземных и морских средств поддержки путем ограничения свободы наступательных действий вражеских сил.

е. Авиационные операции по заблаговременному уничтожению (нейтрализации) наступательных возможностей ВВС противника (AI).

(1) Такие действия блокируют, разрушают или уничтожают вражеский военный потенциал до того, как он может быть эффективно использован против дружественных

сил. Эти действия выполняются на таком расстоянии от дружественных сил, на котором не требуется детальное взаимодействие с их огневыми и маневренными силами. Атаки обычно выполняются против наземных сил противника; дорожной сети (включая коммуникационные линии); систем управления, контроля и связи; средств снабжения. Такие действия могут задержать прибытие или восстановление сил и запасов противника, нарушить его план действий и управление войсками, вынудить использовать ресурсы для других задач, и уничтожить войска и средства снабжения противника.

(2) Такие действия обычно выполняются авиационным командиром как часть систематической и настойчивой воздушной кампании. Несмотря на то, что кампания может осуществляться как самостоятельная воздушная операция, авиационный командир обычно координирует ее с командиром наземных сил. Кампания разрабатывается с целью ограничить подвижность противника, вынудить его к чрезмерному потреблению ресурсов, и для создания возможностей для дружественных сил использовать слабости, вызванных авиационным воздействием. Уровень, фазы и время проведения воздушных атак могут дать возможность своим войскам перехватить инициативу.

(3) Действия против целей, которые могут принести непосредственный результат для своих сухопутных войск, относятся к авиационным ударам на поле боя. Основным отличием между авиаударами на поле боя и остальными усилиями – это уровень интереса и привлечения командира наземных сил в процесс идентификации, выбора и нанесения ударов по определенным целям. Таким образом, авиаудары на поле боя требуют тесного взаимодействия на командном уровне во время планирования, но после планирования авиационные действия на поле боя контролируются и выполняются авиационным командиром как составная часть общей воздушной кампании по уничтожению наземного противника.

f. Непосредственная авиационная поддержка (CAS).

(1) Такие операции направлены на поддержку наземных боевых действий путем проведения атак против целей противника, находящиеся вблизи своих войск. Решая заранее планируемые или внезапно возникающие задачи, эти операции могут поддерживать наступление, контр наступление и оборону наземных сил. Все эти задачи требуют тщательно взаимодействия и согласования с планами боевых действий и огневой поддержки своих войск. Для выполнения подобных задач необходимы коридоры пролета к полю боя, своевременная разведывательная информация и точное применение оружия.

(2) Непосредственная авиационная поддержка увеличивает масштаб наземных действий путем применения широкого диапазона боевых средств и массирования огневой мощи в отдельных местах. Они могут застать силы противника врасплох, создать возможности для маневра или проведения наземными силами решительной атаки, защитить фланги своих войск, сорвать наступление противника и защитить тылы наземных сил во время проведения маневра.

g. Специальные операции.

(1) Проведение скрытных или тайных операций, в том числе и в условиях низкой видимости, влияет на выполнение стратегических или тактических задач. Специальные операции обычно проводятся на вражеской территории или в местах, уязвимых с политической точки зрения, и могут дополнять действия дружеских сил.

(2) Фактически все воздушно-космические силы имеют возможность проведения специальных действий. Кроме того, в составе ВВС организованы, подготовлены и оснащены уникальные подразделения для выполнения специальных операций в качестве своей главной задачи. Для выполнения специальных операций, войска обычно

организовываются и используются небольшими группами, способными к проведению самостоятельных действий, которые решают своевременные и специфические задачи во всем спектре конфликтных ситуаций. Силы специальных операций могут проводить или поддерживать «малую» войну, антитеррористические действия, операции по коллективной безопасности, психологические операции, спасательные операции, или решать другие задачи, например воспреещение полетов вражеской авиации или наступательные действия ПВО.

(а) **Воздушные перевозки.** Воздушные перевозки разворачиваются, и используются для поддержки войск в любых условиях, меняющихся от состояния мира к войне. Решая боевые задачи, такие перевозки обеспечивают боевую мощь путем выброски воздушных десантов, эвакуации и переброски сухопутных войск и их запасов. Проведением таких операций, командиры объединенных или общевойсковых частей и подразделений могут маневрировать боевыми силами для использования слабых мест противника. Решая задачу боевого обеспечения, воздушные перевозки осуществляют материально-техническое обеспечение путем перевозки личного состава и снаряжения. В мирное время, они дают возможность достигать национальных целей, предоставляя военную и гуманитарную помощь в рамках программ развития. Дополнительно к специальным операциям, указанным выше, авиация может использоваться для сброса осветительных бомб, листовок, оснащаться громкоговорителями или оборудованием для борьбы с лесными пожарами. Таким образом, проведением воздушных перевозок осуществляется своевременное движение, доставка и обновление личного состава, снаряжения и запасов, способствуя тем самым достижению военных и национальных целей. Переброски могут быть стратегическими или тактическими. Стратегические (межконтинентальные) воздушные перевозки проводятся между любыми театрами военных действий и выполняются централизованно, обычно для поддержки основных усилий на главном направлении. Тактические (внутриконтинентальные) перевозки выполняются в пределах театра военных действий и направлены на поддержку военных целей на этом театре путем быстрой переброски личного состава и запасов.

(б) **Воздушно-космическая разведка и наблюдение.** Целью является сбор информации с помощью воздушных, орбитальных и наземных технических средств. Действия ВВС по наблюдению являются частью национальной системы разведки и систематического процесса наблюдения. Такие действия дают значительное количество информации, которая является ключевой при разработке политики государственной безопасности, развертывании войск, планировании операций, применении сил и средств, ответных действий во время кризисов. Сбор информации осуществляется непрерывно из космического пространства, с поверхности земли и из-под воды. Разведывательные действия ориентированы против локализованной или специфической цели. Наблюдением и разведкой осуществляется сбор многообразных данных, например метеорологических, гидрографических, географических, радиоэлектронных характеристик и пр. Результаты разведки и наблюдения используются на стратегическом и тактическом уровнях, как в мирное, так и в военное время. Стратегическая и тактическая разведка и наблюдение своевременно сообщает о вражеских намерениях и действиях, предоставляет другую информацию, жизненно важную для национальных штабов и боевых командиров. Эти действия способствуют определению состава и способностей потенциального противника. Кроме того, военная авиация будет выполнять следующие

специализированные задачи, которые могут поддерживать противопартизанские операции:

(1) **Электронная война (ЕС).** Это специализированная задача выполняется аэрокосмическими силами с целью контроля определенных частей электромагнитного спектра для поддержки стратегических и тактических операций. Электронная война предусматривает действия по защите своих электромагнитных средств и действия по нейтрализации или уничтожению электромагнитных средств противника. Это увеличивает способность боевых систем своих войск достигать своих целей, так как использование электромагнитного спектра может оказывать большое влияние на успех или неудачу военных действий. Электронная война включает в себя электронные боевые действия (EW), противодействие системам контроля, управления и связи (С³СМ) и подавление вражеской ПВО (SEAD). Электронные боевые действия являются боевыми операциями с использованием электромагнитной энергии для определения, использования, уменьшения или предотвращения использования электромагнитного спектра противником, а также включает в себя действия, предпринимаемые для безопасного использования этого спектра своими войсками. Противодействие системам контроля, управления и связи используется в оборонительных и наступательных действиях и осуществляется для предотвращения утечки информации, защиты своих средств управления, контроля и связи (С³), влияния на действия противника и ослабления или уничтожения его средств С³. Такие мероприятия, поддерживаемые разведывательными действиями, совмещаются с мерами оперативной маскировки, введения в заблуждение, радиоподавления и физического уничтожения. Подавление ПВО противника, как важный элемент своей системы ПВО, направлен на сохранение свободы действий ВВС путем нейтрализации, уничтожения или временного ослабления систем противовоздушной обороны противника. Ведение электронной войны содействует подавлению ПВО противника в достижении своих целей.

(2) **Психологические операции.** Это специальная задача проводится для поддержки национальных целей путем оказания влияния на отношения и поведение враждебных, нейтральных или дружественных целевых групп. За проведение или обеспечение проведения психологических операций несут ответственность все командования и штабы ВВС. При планировании и проведении таких операций, командиры должны учитывать психологические факторы и возможности, свойственные каждому действию, и должны предпринимать согласованные действия для того, чтобы передаваемые сигналы воспринимались так, как необходимо. Для увеличения восприятия или влияния на другие факторы, поддерживающие дружественные цели, информация может передаваться как действием, так и бездействием (которое может усилить влияние и может быть использовано для усиления других действий). В зависимости от средств коммуникаций, национальных целей и планируемых действий, для усиления действий могут предприниматься различные психологические методы. Они могут включать плановые коммуникации через электронные средства или печатный материал; демонстрацию силы или демонстрацию превосходства; атаки на специфические, важные цели для достижения психологического результата; действия по созданию замешательства и срыву вражеских

действий; внезапные боевые действия, введение в заблуждение или гуманитарные операции.

(3) **Разведка погоды.** Это специализированная задача, решаемая с целью получения своевременной и точной информации об окружающей среде для поддержки стратегических, тактических и мобильных операций. Служба разведки погоды ВВС собирает, анализирует и предоставляет метеорологические данные для планирования задач. Информация об окружающей среде важна при проведении как воздушных, так и наземных операций. Предоставляемая службой разведки погоды информация непосредственно влияет на процесс принятия решения по привлечению сил и средств, включая выбор систем вооружения, маршрутов, целей и тактики нанесения ударов.

6-12. Подразделения ПВО.

a. Противовоздушная оборона – это комбинация всех активных и пассивных мер противодействия действиям противника с воздуха. В условиях повстанческого конфликта вражеская угроза с воздуха может быть минимальной. В данном случае, условия могут позволить оставить огневые средства ПВО в тыловых районах и использовать личный состав подразделений ПВО в качестве дополнительного охранения для баз. Если такие действия предпринимаются, командир должен убедиться в том, что мятежники не располагают возможностями по созданию даже минимальной угрозы с воздуха. Если личный состав подразделений ПВО не находится рядом со своим оружием, малейшая атака с воздуха может привести к уничтожению своих подразделений. На такие атаки вражеских или сочувствующих им сил командиры должны планировать ответные действия.

b. Если партизанские силы имеют возможности по созданию воздушной угрозы, или когда воздушная угроза существует, средства ПВО должны быть готовы немедленно отреагировать на такую угрозу. В условиях противопартизанских действий в традиционных конфликтах, роль ПВО является также традиционной (для получения дальнейшей информации о действиях войск ПВО сухопутных войск, см. уставы FM 44-1, FM 44-3 и FM 44-18).

6-13. Военная разведка.

a. Разведка на тактическом уровне является главной функцией при проведении противопартизанских операций. Штатными подразделениями военной разведки, проводящими противопартизанские действия, являются батальоны разведки и РЭБ (CEWI) дивизии, и соответствующие отделения штаба в бригаде и батальонах.

b. Из-за децентрализованной природы противопартизанских действий, часть дивизионных средств обычно придается бригадам, которые могут передать их далее в батальоны. Средства тактической военной разведки координируют свои усилия с существующими разведывательными операциями (как страны пребывания, так и США) в своем районе.

c. Средства военной разведки дивизионного уровня не могут вести длительную, зонально-ориентированную разведку без помощи и поддержки разведывательных подразделений корпусного уровня. Однако они способны вести кратковременный сбор и анализ информации в рамках поддержки немедленных тактических действий.

d. Перед средствами тактической военной разведки стоят две задачи, которые проводятся одновременно. Первая задача заключается в сборе, обработке и анализе разведывательной информации. Существует две категории информации, которая важна для боевых командиров: боевая информация и разведывательная информация. *Боевая информация* – это необработанные данные, которые могут использоваться при принятии решений относительно ведения боевых действий сразу после получения, без дальнейшей обработки, интерпретации или сравнения с другими данными. Боевая информация редко используется выше батальонного уровня и является составной частью разведывательной информации.

Разведывательная информация – это данные, требующие определенной проверки, совмещения и сравнения с другими данными (или анализа) до ее использования.

e. Средствами сбора и анализа такой информации являются агентурная разведка (HUMINT), радиоразведка (SIGINT) и видовая разведка (IMINT). В повстанческом конфликте большая часть разведывательной информации добывается агентурной разведкой. Технические и электронные средства, если используются эффективно, могут дать дополнительные данные, которые увеличат разведывательные преимущества противопартизанских сил. Некоторыми из этих средств являются РЛС наземной разведки, разведывательно-сигнализационная аппаратура, радиоперехват (COMINT), и авиационная аппаратура видовой разведки.

f. Второй задачей тактической военной разведки является блокирование или срыв разведывательного процесса противника. Это является основной задачей контрразведки. Подобные функции включают в себя мероприятия по введению в заблуждение, оперативной маскировке (OPSEC), защите средств связи (COMSEC) и большей частью осуществляется средствами агентурной разведки (для получения подробной информации о проведении разведки, см. уставы FM 34-1 и FM 34-10).

6-14. Инженерные подразделения.

a. Инженерные средства обычно находятся на дивизионном уровне и выше. Часть этих средств может быть придана бригадам и, в свою очередь, батальонам. Система инженерной поддержки выполняет четыре основные функции: мобильность, контрмобильность, выживаемость и общеинженерная поддержка.

b. Мобильность заключается в улучшении условий передвижения маневренных подразделений и перевозки критически важных грузов. Она направлена на уменьшение или ликвидацию отрицательного влияния заграждений. Примерами обеспечения мобильности являются создание посадочных площадок, ликвидация дорожных препятствий, создание дорог и колонных путей, наводка штурмовых мостов.

c. Контрмобильность применяется для снижения мобильности противника и эффективности его действий. В общем случае это достигается путем создания заграждений. Некоторые заграждения могут уничтожать цели; большинство из них увеличивает или дополняет эффективность вооружения. Примерами традиционных заграждений являются минные поля и проволочные заграждения.

d. Выживаемость заключается в создании защитных позиций. Примером является создание оборонительных позиций по периметру оперативных баз поддержки.

e. Общеинженерная поддержка не связана непосредственно с маневренными подразделениями. Примерами общеинженерных задач являются:

- (1) Улучшение и поддержание в хорошем состоянии важных путей снабжения.
- (2) Развитие инфраструктуры для материально-технического обеспечения и снабжения.
- (3) Замена штурмовых или уничтоженных мостов тактическими мостоукладчиками.
- (4) Решение гражданских задач.

f. Инженерные подразделения наибольшее количество времени и усилий тратят на решение общеинженерных задач и задач по обеспечению выживаемости даже в том случае, если они вынуждены выполнять все четыре функции. При определении характера выполняемой задачи используется следующее правило: если ее основной целью является оказание помощи простому народу, задача является общеинженерной; если ее основной целью является обеспечение тактических действий, она выполняется в рамках оставшихся трех функций.

g. Так как инженеры тратят большую часть времени, общаясь с простым населением во время осуществления гражданских проектов, весьма важно, чтобы они понимали свою роль в реализации национальных целей антиповстанческой борьбы.

h. Инженерные средства могут использоваться для усиления пехоты при решении внезапно возникающих задач. Инженеры эффективны при выполнении своих прямых задач и могут использоваться в качестве последнего резерва. Военнослужащие инженерных подразделений могут использоваться как инструкторы при обучении основным инженерным навыкам, включая поиск мин (а также мин-ловушек), установку препятствий и заграждений. Они больше содействуют достижению национальных целей в качестве гражданских подразделений, чем дополнительные силы пехоты. Инженеры могут использоваться в качестве пехоты в следующих случаях:

- (1) Во время атак на оперативную базу поддержки.
- (2) При возникновении новой угрозы в то время, когда все тактические подразделения заняты выполнением других задач.
- (3) В качестве резерва в ситуациях, когда для отражения партизанской угрозы уже задействованы все резервы (для получения подробной информации об операциях инженерно-саперных частей и их способностях, см. устав FM 5-100).

6-15. Военная полиция.

a. Военная полиция может выполнять свои обычные функции как эффективная часть любых противопартизанских сил. Она обеспечивает видимые преимущества в полицейских операциях по контролю за населением и ресурсами. Военная полиция действует как дополнение к местной гражданской и военной полиции.

b. Функции военной полиции в себя включают:

(1) **Операции по контролю за населением и ресурсами.** Операции в условиях повстанчества могут потребовать усиленной полицейской деятельности по контролю за населением страны пребывания и материальными ресурсами, включая надзор, идентификацию, регистрацию, установление комендантского часа, патрулирование, создание контрольно-пропускных пунктов и расследование преступлений.

(2) **Разведывательные операции.** Так как операции партизан часто совмещаются с криминальной деятельностью, полиция может в течение длительного периода времени создать сеть информаторов, которая обеспечит получение разведывательной информации.

(3) **Прочесывание.** Военная полиция проводит прочесывание в рамках операций по блокированию и прочесыванию. Она поддерживает такие действия путем наблюдения за поисковыми партиями, охраны задержанных лиц или собственности и эвакуации пленных.

(4) **Охрана наземных коммуникационных линий.** Военная полиция помогает в охране и обеспечении коммуникационных линий путем дорожного и воздушного патрулирования, созданием пунктов регулирования движения, сопровождением транспортных колонн и проведением разведки в своей зоне ответственности. При обеспечении таких линий, она может выявить отдельных партизан и их сторонников, находясь в готовности к противодействию небольшим группам партизан, или действовать в качестве блокирующего подразделения до прибытия боевых подразделений.

(5) **Физическая безопасность.** Военная полиция обеспечивает физическую безопасность отдельным лицам и объектам. Последние могут также включать в себя определенные населенные пункты или общины.

(6) **Работа с пленными.** Военная полиция работает с пленными и перемещенными лицами, охраняет и эвакуирует их в соответствии с требованиями устава FM 19-40 и директив Министерства Армии.

c. Дивизия обычно имеет в своем составе одну роту военной полиции. В зависимости от ситуации, боевые группы этой роты могут быть приданы бригадам и батальонам. Они больше

используются в операциях по закреплению, чем в боевых операциях (для получения более подробной информации о деятельности военной полиции, см. уставы FM 19-1, FM 19-4 и FM 19-40).

6-16. Подразделения связи.

a. Радио является основным средством связи в противопартизанских действиях. Планирование и создание сетей радиосвязи в бригаде и батальонах может стать сложной комплексной задачей. При анализе возможных действий начальник связи бригады должен быть готов использовать все возможности имеющихся средств связи, предназначенных для поддержки каждого направления рассматриваемых действий.

b. Обеспечение достаточным количеством средств радиосвязи для проведения операций является приоритетной задачей в повстанческом конфликте. Для увеличения дальности действия FM радиостанций могут потребоваться воздушные и наземные ретрансляционные станции. Так как взвод связи бригады не имеет никаких резервов для такого увеличения, специальные потребности в средствах связи подразделений бригады будут удовлетворяться путем перераспределения оборудования, или увеличением количества табельного имущества. Для обеспечения дальней радиосвязи между оперативной базой поддержки батальона и патрульными базами, могут быть задействованы группы радиоподдержки.

c. Интенсивное использование радиосвязи усложняет проблему ее безопасности. Никогда не считайте партизан слишком примитивными для ведения радиоразведки. Используйте традиционные меры радиомаскировки, обращайтесь особое внимание на частую смену оперативных кодов в подразделениях более низкого уровня. В ротном звене и выше должны быть созданы радиосети с голосовыми маскираторами.

d. Подразделения глубинной разведки и наблюдения, привлекаемые для противопартизанских операций, должны иметь защищенные средства связи дальнего действия для увеличения безопасности связи.

e. Для связи между оперативными базами поддержки должна использоваться многоканальная, высокочастотная радио, телетайпная и тактическая спутниковая связь. Обычно в условиях противопартизанских операций установить изолированные ретрансляционные станции нет возможности. Таким образом, расположение оперативных баз поддержки или патрульных баз, расстояния между ними, серьезно влияют на возможности подразделений связи по обеспечению надежной многоканальной системы связи. Офицер войск связи должен рассмотреть эти моменты, когда дает свои рекомендации командиру при выборе места расположения базы.

f. Состав подразделений связи, выделенных для поддержки противопартизанских сил, меняется исходя из требований боевой задачи и обстановки. Подразделения могут быть в прямом подчинении или быть приданы. Прямое подчинение более желательно, поскольку это дает офицеру связи более широкие полномочия и большую гибкость, чтобы соответствовать изменениям обстановки. Во всех случаях, поддерживаемое подразделение обеспечивает охрану подразделения связи (для получения дополнительной информации о действиях и возможностях войск связи, см. устав FM 24-1).

ЧАСТЬ 7

ТЫЛОВОЕ ОБЕСПЕЧЕНИЕ

Глава I. Общие положения

7-1. Средства.

а. В данной части объясняется, как средства тылового обеспечения усиливают тактические операции и помогают подразделениям при выполнении любых задач.

б. Данный вид обеспечения включает в себя медицинское обеспечение, снабжение, транспортировку, обслуживание, работу с личным составом и административное обеспечение. Средства тылового обеспечения обычно действуют из баз, которые поддерживают тактические операции подразделений. В зависимости от размера подразделения, данные средства могут быть штатными или приданными.

7-2. Основные элементы.

Подразделения тылового обеспечения включают в себя те элементы, которые являются основными для выполнения тактических задач и те элементы, которые не являются основными, но необходимы для нормального функционирования батальона и бригады. Обычно на оперативной базе поддержки батальона находятся только основные средства тылового обеспечения. И основные и вспомогательные тактические элементы обеспечения могут находиться на базе поддержки бригады.

Глава II. Базы

7-3. Оперативная поддержка.

а. Оперативная база поддержки (OSB) обычно создается батальоном. В операциях по закреплению, эти базы являются полупостоянными. В боевых операциях, они действуют столько, сколько требуется подразделению для достижения цели. Основная функция оперативной базы поддержки батальона состоит в поддержке тактических операций. Это может осуществляться путем подготовки района операций, создания центров управления и связи, баз ограниченного снабжения (боевой группы обеспечения батальона), баз огневой поддержки или комбинацией всех этих функций. Выполнение специальных функций поддержки определяется возможностью и необходимостью. Эти базы имеют минимум личного состава, необходимого для их функционирования и обеспечения безопасности. Весь остальной личный состав – кто не является важным для выполнения тактических задач – располагается на базе поддержки бригады.

б. Оперативные базы поддержки батальона дают определенные преимущества. Они:

- (1) Устанавливают правительственное присутствие в районе операций.
- (2) Помогают в ограничении мобильности партизан в ближайших окрестностях.
- (3) Повышают степень безопасности на близлежащей населенной территории.

с. Эти преимущества являются вторичными и не имеют предпочтения над основной задачей – обеспечение тактических операций.

7-4. Месторасположение оперативной базы поддержки батальона.

а. При выборе места расположения оперативной базы поддержки должны учитываться несколько факторов. Место должно иметь достаточно большую площадь для того, чтобы отвечать требованиям по размещению подразделений на местности, должно обеспечивать ведение обороны. Если подразделение собирается использовать базу для огневой поддержки, она должна обеспечивать максимально возможную защиту от огня противника.

b. Оперативная база поддержки должна располагаться достаточно далеко от населенных пунктов для предотвращения вмешательства населения в операции и недопущения ситуаций, при которых населенные пункты могут стать побочной мишенью.

c. База должна располагаться исходя из, как минимум, двух способов пополнения запасов. Например, если основным способом пополнения запасов является воздушный, то должен быть предусмотрен и дополнительный способ снабжения, например, наземный, на случай, если погода не позволит использовать авиационные средства.

d. База поддержки бригады обеспечивает развертывание батальонов со средствами управления и связи; тыловое обеспечение в районе обеспечения бригады (BSA); зоны отдыха; разведывательную поддержку. База поддержки обычно располагается в безопасном районе на территории, контролируемой правительством. Она больше, чем оперативная база батальона. База поддержки бригады обеспечивает требуемую тактическую и необходимую оперативную поддержку батальонам, проводящим операции, а также обеспечивает безопасное расположение другим подразделениям этих батальонов (например, тыловым).

e. Все тыловые органы и подразделения, вне зависимости от того, действуют ли они с базы батальона или бригады, обеспечивают своей деятельностью достижение общенациональных целей. Как только они начинают больше взаимодействовать с гражданским населением, необходимо, чтобы личный состав этих подразделений понимал культуру страны пребывания. Такое понимание предотвратит любые действия, которые могли бы навредить достижению общенациональных целей COIN.

f. Средствами тылового обеспечения, действующими из оперативной базы батальона, являются обычно медицинские подразделения и подразделения снабжения. Они также действуют из базы поддержки бригады. Из нее также действуют дополнительные средства (транспортные, обслуживания, личного состава и административные). Размер этих средств зависит от текущей обстановки. Вспомогательные средства (оперативные или тактические) из пунктов постоянной дислокации могут не применяться. Очень важно, чтобы применяемые элементы состояли только из средств, непосредственно необходимых для обеспечения оперативных или тактических действий подразделений.

Глава III. Использование средств

7-5. Уровни обеспечения.

Большая часть средств тылового обеспечения находится в дивизии или на более высоком уровне, которые придаются бригадам при необходимости. В некоторых случаях, если того требует обстановка, бригада может получить большую часть дивизионных средств, чем обычно.

7-6. Медицинское обеспечение.

a. Задача медицинских подразделений – поддерживать боевую силу противопартизанских сил путем проведения превентивных медицинских и санитарных мероприятий и соответствующего медицинского и хирургического обслуживания. Также медицинские подразделения и их личный состав могут осуществлять медицинскую помощь, давать советы и проводить обучение медицинского персонала страны пребывания. Эти подразделения также могут временно предоставлять медицинскую помощь местному населению. Однако такая помощь осуществляется под покровительством и доверием правительства страны пребывания.

b. Фельдшеры ротного звена осуществляют первую медицинскую помощь в рамках своих возможностей. Они также осуществляют подготовку и переноску лиц, нуждающихся в эвакуации.

c. Медицинский пункт находится на уровне батальона. В противопартизанских операциях такой пункт располагается на оперативной базе поддержки. Функции медицинского пункта в себя включают:

- (1) Прием, оформление, проверку и сортировку раненых и возвращение их в строй.
- (2) Предоставление срочной медицинской помощи и подготовку раненых к отправке в тыл.
- (3) Осуществление ограниченного медицинского обеспечения во время программ помощи гражданским лицам.

d. Медицинским пунктом батальона обычно руководит врач или его помощник.

e. В зависимости от тяжести ранений, раненый может быть эвакуирован непосредственно в медико-санитарный батальон дивизии, расположенный на базе поддержки бригады, или в корпусной госпиталь. Эвакуация в эти органы может осуществляться наземным транспортом или воздушным путем, что при проведении противопартизанских операций предпочтительнее из-за скорости и безопасности.

f. Раненый может быть отправлен в более высокое медицинское учреждение в обход любых других органов, если его жизни угрожает опасность и есть соответствующее разрешение. Эвакуация раненых не имеет предпочтения перед выполнением основной задачи.

7-7. Снабжение.

a. Подразделения снабжения в противопартизанских операциях, также как и в обычной войне, обеспечивают всеми необходимыми классами средств снабжения части, привлекаемые для решения тактических задач. В связи с тем, что батальонная база является настолько небольшой, насколько это возможно, и обеспечивает организацию только минимального снабжения, то батальонная группа снабжения тоже невелика.

b. Основная часть боевой группы обеспечения сосредотачивается вместе с полевой группой обеспечения на базе поддержки бригады, что необходимо при установлении линий снабжения батальонов. Для обеспечения работы системы снабжения в непредвиденных случаях, организовываются воздушный и наземный пути снабжения.

c. Бригада обычно получает свою часть средств снабжения из дивизии, но они могут быть усилены при необходимости другими подразделениями.

d. Подразделения снабжения не должны иметь постоянный состав. Снабжение и пополнение запасов не происходит на постоянной основе, а только по требованию тактических подразделений.

e. Служба питания на оперативной базе батальона обычно не действует. Группы питания могут находиться на базе батальона короткое время для повышения морального духа, или готовить горячую пищу и транспортировать ее из базы поддержки бригады на базу батальона. В некоторых случаях, могут быть разрешены местные поставки продуктов питания для поддержки местной экономики.

f. Описанная система снабжения может успешно осуществлять поддержку противопартизанских операций с минимальными отклонениями (для получения дополнительной информации об операциях и порядке снабжения, см. устав FM 29-51).

7-8. Транспортные операции.

a. Транспортные операции классифицируются на тактические и внетактические. Тактические означают перемещение людей и материалов на поле боя и напрямую ассоциируются с боевыми действиями. Внетактические означают передвижение людей и материалов в небоевых операциях.

b. Противопартизанские силы используют два основных способа транспортировки: наземным и воздушным транспортом. Менее распространенными способами являются использование железных дорог, водного транспорта и вьючных животных.

c. Предпочтительнее проводить тактические транспортные операции с помощью авиационных средств, так как они обеспечивают скорость и гибкость. В случаях, когда это невозможно, используется наземный транспорт. Наземные транспортные операции требуют обеспечения большей безопасности.

d. Авиационные подразделения и части дислоцируются на дивизионном уровне и выше. Для поддержки частей и подразделений, авиация может им придаваться.

e. Внетактические транспортные операции выполняются как авиацией, так и наземным транспортом. В общем случае, внетактические транспортные операции осуществляются для перемещения средств снабжения и оборудования, а также для медицинской эвакуации. Наземные транспортные средства могут быть штатными в подразделениях на уровне роты и выше. Использование наземного транспорта зависит от расстояния, безопасности, характера местности и других факторов.

f. Запросы по осуществлению наземных транспортных операций готовятся по каналам начальника отделения снабжения (офицера S4) штаба подразделения, подтверждаются офицером S4 бригады и направляются офицеру по транспортным операциям дивизии. Он устанавливает приоритеты и задачи для автомобильных средств дивизии или запрашивает дополнительные средства из корпуса.

g. Запросы по использованию армейской авиации готовятся по каналам начальника оперативного отделения (офицера S3) штаба подразделения и направляются помощнику авиационного офицера дивизии. Он устанавливает приоритеты и задачи для бригады армейской авиации дивизии или запрашивает дополнительные средства из корпуса (для получения дополнительной информации по транспортным операциям, см. устав FM 55-2).

7-9. Техническое обслуживание.

Техническое обслуживание включает в себя поддержание вооружения и техники в боевой готовности, или восстановление их до этого состояния. Группы обслуживания батальона располагаются в оперативной базе поддержки (боевая группа обеспечения) и в базе поддержки бригады (полевая группа обеспечения). Кроме того, группы технического обслуживания от подразделения обслуживания, поддерживающего бригаду (передовая рота технического обслуживания или передовой батальон обеспечения) будут также расположены в оперативной базе поддержки. Принцип обслуживания (ремонтить на месте настолько, насколько возможно) в данном случае немного модифицируется с целью сделать базу настолько маленькой, насколько это возможно. Как следствие, основное техническое обслуживание, за исключением минимально необходимого ремонта и замены частей, будет проводиться на базе поддержки бригады в относительно безопасном районе (для получения дополнительной информации о техническом обслуживании, см. уставы FM 29-2, FM 29-23 и FM 29-30-1).

7-10. Работа с личным составом и административное обеспечение.

a. Для сохранения высокого боевого потенциала, противопартизанские силы нуждаются в работе с личным составом и административном обеспечении. Большая часть таких действий, но не вся, осуществляется в полевой группе обеспечения на базе поддержки бригады.

b. Начальник отделения личного состава штаба (S1) находится на оперативной базе поддержки батальона вместе с начальником отделения снабжения (S4). Офицер S1 ответственен за управление работой штаба на базе батальона, также как и за выполнение своих функций и взаимодействие со штабом бригады. Начальник штаба находится с полевой группой обеспечения батальона на базе бригады. Такое устройство делает базу батальона настолько маленькой, насколько это возможно.

c. Работа с личным составом и административное обеспечение в противопартизанских операциях осуществляется так же, как и при ведении традиционных боевых действий. Административные операции остаются, в основном, такими же и гибко применяются к складывающейся ситуации (для получения дополнительной информации о функциях работы с личным составом и административном обеспечении, см. уставы FM 7-20 и FM 71-2).

ПРИЛОЖЕНИЕ А

ДЕЙСТВИЯ В ПОДЗЕМНЫХ КОММУНИКАЦИЯХ**Глава I. Общие положения****А-1. Виды подземной инфраструктуры.**

а. В данном приложении рассматриваются вопросы использования партизанами естественных пещер и строительства подземной инфраструктуры в ходе своих действий. Такая инфраструктура может использоваться как центры управления, тыловые районы снабжения, госпитали, или даже как полевые укрепления.

б. Крупная подземная инфраструктура может быть сложной и комплексной. Пещеры могут иметь много больших отделений, связанных проходами, туннельные системы могут иметь много больших комнат, которые связаны туннелями. Подземная инфраструктура может быть связана кабелями для подачи электричества и связи и может даже иметь вентиляционные станции для подачи воздуха на нижние ярусы.

А-2. Использование коммуникаций.

Подземные проходы могут быть вырыты зигзагообразно и иметь углубления для уменьшения в них эффекта воздействия стрелкового огня, взрывчатых и отравляющих веществ. Некоторые туннели, комнаты, проходы и камеры могут иметь скрытые выходы, позволяющие партизанам скрыться или исчезнуть, если в комплекс или пещеру проникают войска, в то время как другие партизаны могут устроить ловушку для уничтожения вошедших. Туннели и пещеры трудно обнаружить с воздуха или земли, а их конструкция может сделать невозможным их разрушение обычными боеприпасами. Входы в туннели обычно прикрываются огнем из другой огневой точки в этом комплексе.

а. Партизаны могут использовать туннели для проникновения в охраняемые и закрытые районы. В населенных пунктах они могут проникнуть к своей цели через канализацию, проходы в фундаментах соседних зданий, туннели метрополитена или коллекторы. Когда партизаны расположены ниже цели, они могут или построить выход и проникнуть к объекту снизу или заполнить туннель взрывчаткой и взорвать объект.

б. Туннели также могут быть сделаны в основании укрытий для использования в качестве запасных выходов в том случае, если укрытие будет обнаружено.

с. Туннели используются для скрытого подхода и отхода. Они применяются для получения доступа к пещерам и подземным бункерам с целью использования последних в качестве огневых позиций и защитных сооружений. Они также используются в качестве общепринятого способа хранения продуктов питания и других запасов в подземных убежищах. Некоторые подземные комплексы являются достаточно большими для того, чтобы вместить подземные госпитали и базовые лагеря.

Глава II. Использование подземных коммуникаций**А-3. Категории.**

Коммуникации могут быть самыми различными, начиная от простых туннелей и заканчивая сложными комплексами. Они разделяются на скрытые убежища, пути подхода и запасные выходы, подземные базовые районы, укрепленные базовые лагеря и бункеры.

а. Скрытые убежища. Существует три основных типа убежищ, используемых партизанами. Они классифицируются скорее по месту расположения, чем по способу их постройки. Методы строительства и размеры могут меняться в зависимости от района действий.

(1) **Убежище под бамбуковой рощей.** Оно легко и быстро маскируется (рис. А-1). Входы в убежище различаются так же, как и способы его маскировки. Большинство входов расположены в пределах опушки бамбуковой рощи, ее плотной чащи или только вне ее краев. Перекрытие убежища и скрытый лаз имеют маскировочное покрытие. Некоторые из них маскируются частями срубленного бамбука или другой растительности, прикрепленной к верхней части двери. Края двери плотно прилегают к входному проему. Другие входы и выходы могут быть замаскированы разбрасыванием подручных материалов.

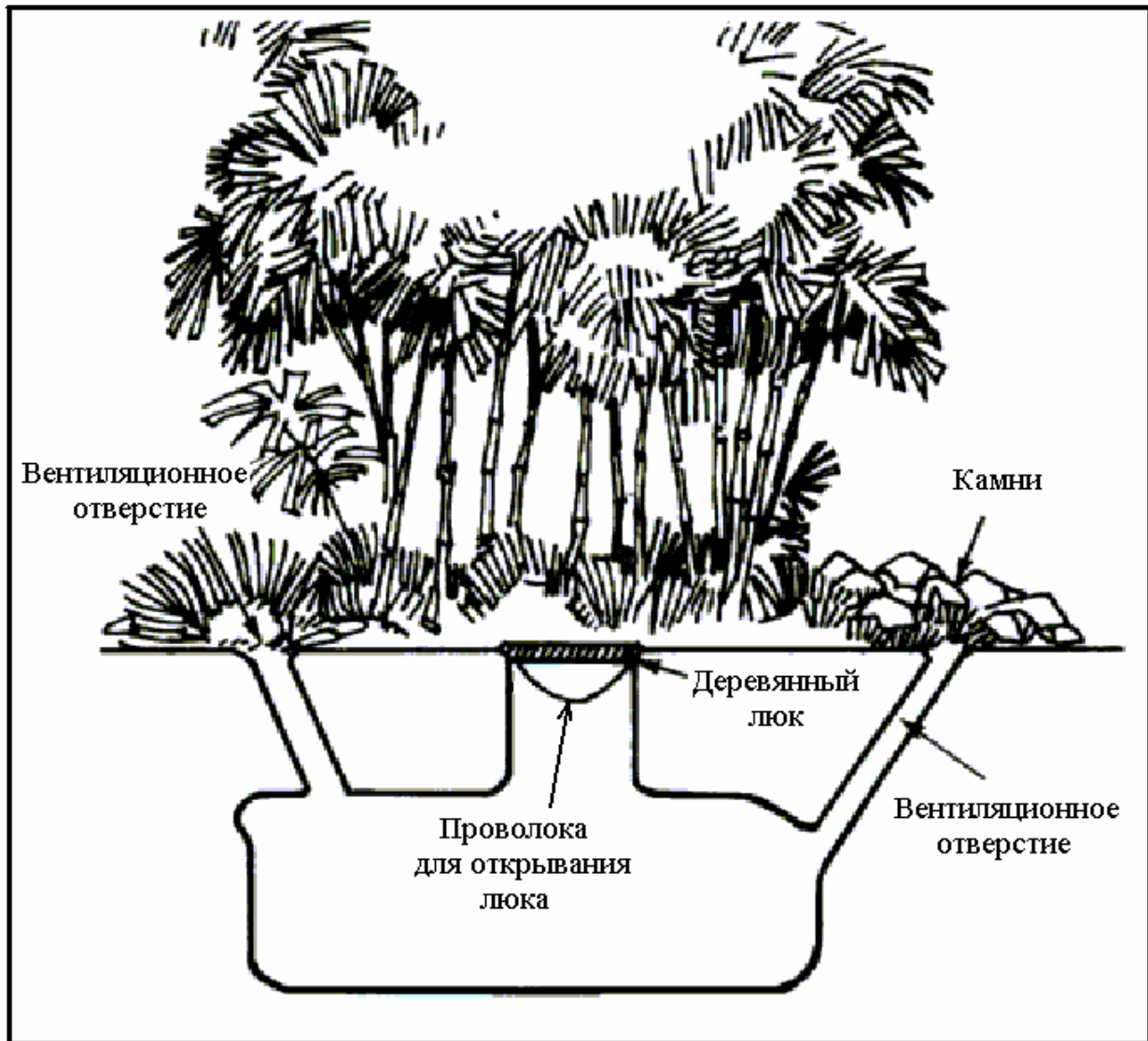


Рис. А-1. Убежище под бамбуковой рощей.

(2) **Вентиляционное отверстие.**

(а) Другой особенностью, общей для небольших укрытий и туннелей, является вентиляционное отверстие, которое сделано обычно из полой части бамбука или трубы диаметром 8-10 см, подведено в укрытие и замаскировано на поверхности.

(б) Вентиляционное отверстие – единственный контрольный признак наличия укрытия или туннеля на берегу. Это укрытие отличается от убежища под бамбуковой рощей тем, что оно вырыто в песке или земле и укреплено стволами деревьев (рис. А-2). Таким укрытиям не нужны корни растений для

усиления жесткости перекрытия. Расположение входа трудно определить, поскольку он часто засыпается песком или землей, однако может быть найден по обнаруженным вентиляционным отверстиям. Некоторые вентиляционные отверстия являются продолжением элементов перекрытия, которые поддерживают конструктивные элементы крыши или навеса. Другие вентиляционные отверстия могут быть созданы путем выдергивания растений, которые растут неподалеку.

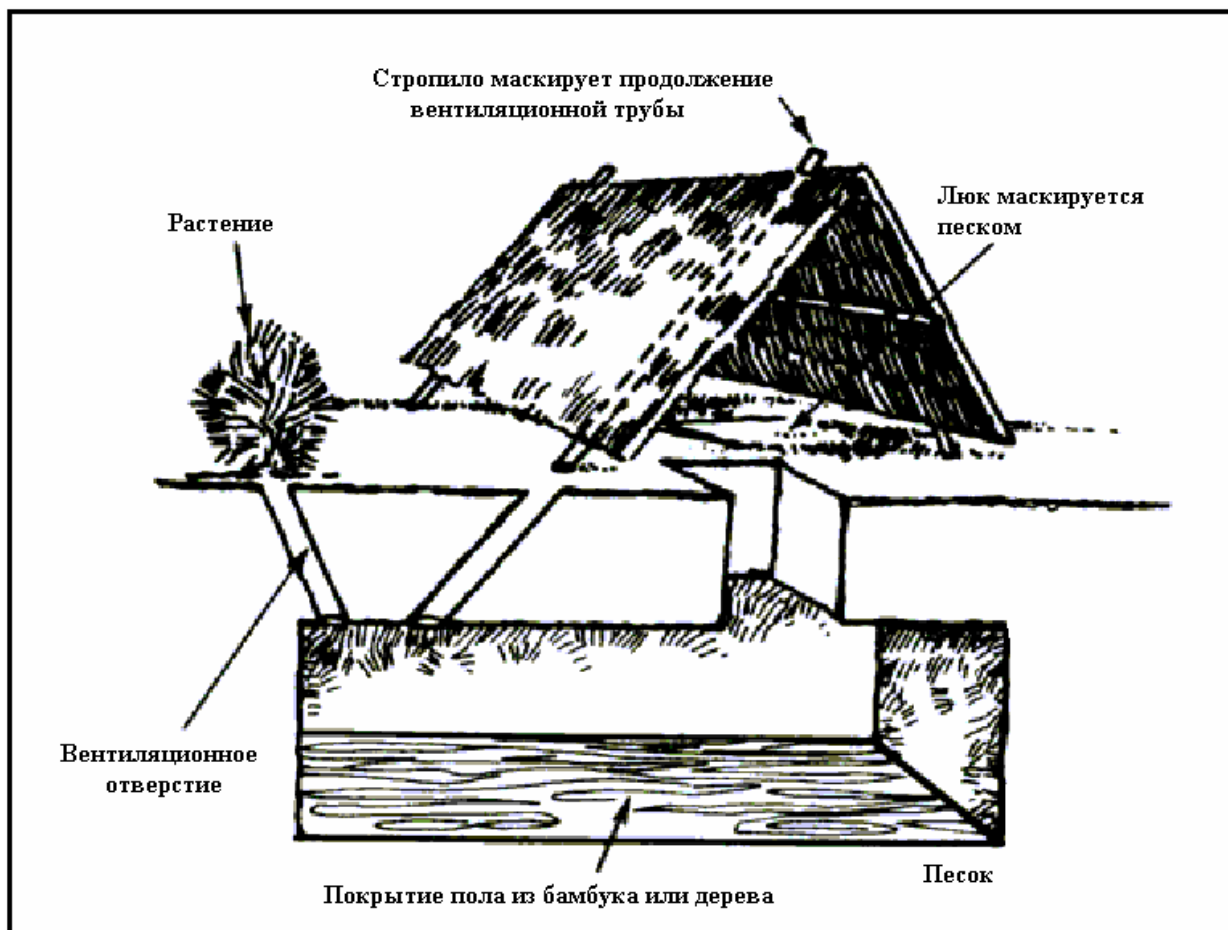


Рис. А-2. Убежище в песке возле берега.

(3) **Убежище возле воды.** Это укрытие или туннель (рис. А-3), расположенные около небольшого ручья, реки или около старой воронки, заполненной водой. Такие убежища не имеют никаких дверей и зависят от естественной растительности, закрывающей вход. Иногда вход бывает полностью заглублен.

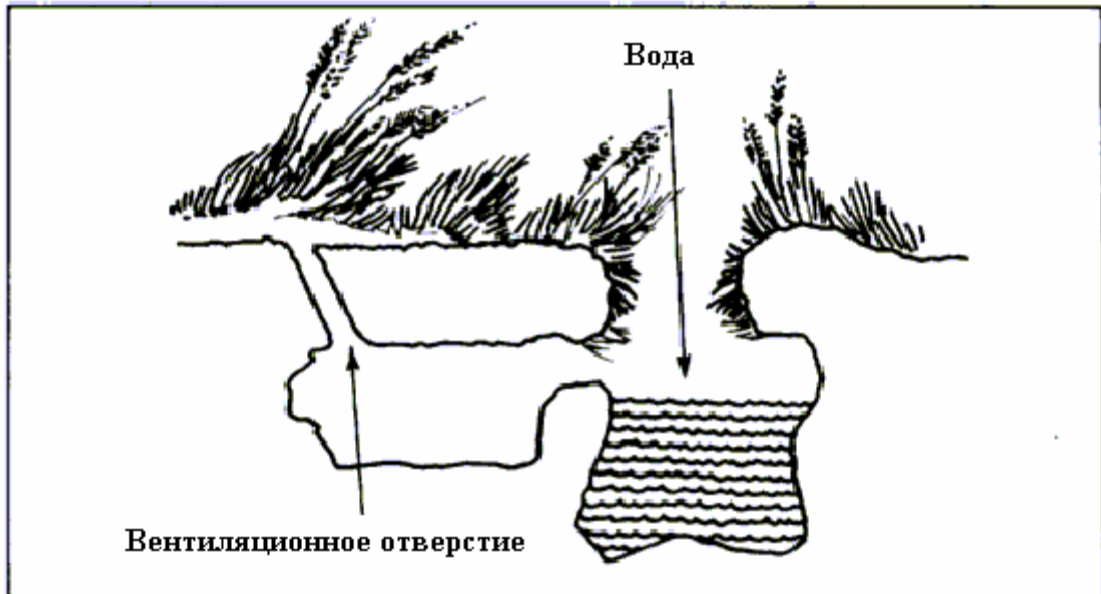


Рис. А-3. Убежище возле воды.

в. Подходы и запасные выходы. Партизаны используют туннели для проникновения в район и выхода из него. Эти пути могут привести к деревням, дорогам, или хорошо укрепленным системам убежищ (рис. А-4).

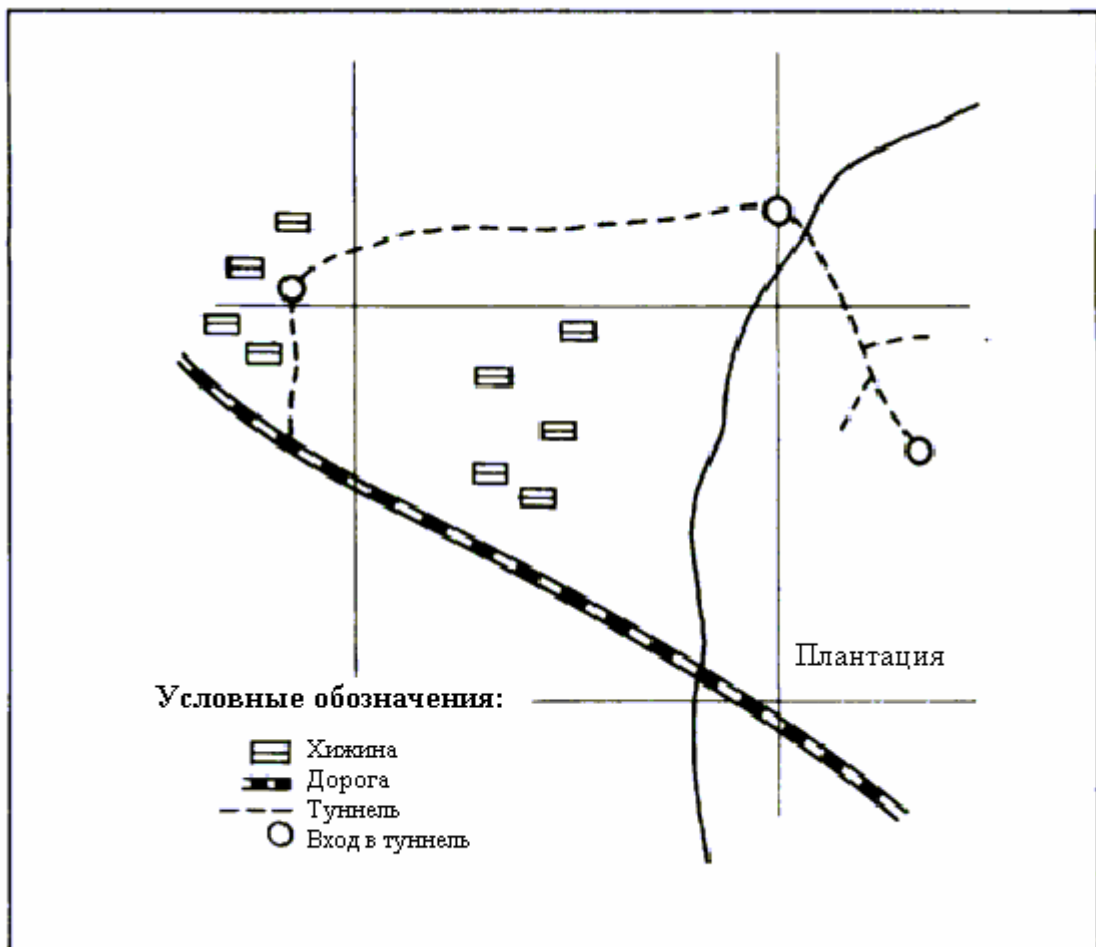


Рис. А-4. Подходы и запасные выходы.

с. Базовый район. Он может содержать командный пункт, склад боеприпасов или госпиталь. Этот вид подземных систем не так распространен, как те, которые находятся в укрепленной деревне и используются в качестве путей подхода или выходов. Они обычно находятся в глубине районов, контролируемых партизанами. Такой комплекс туннелей может иметь несколько комнат, размерами 1,5×2 метра или большие квадратные комнаты со сторонами 3 метра и потолками высотой 4,5 метра. Они могут также иметь электрическое освещение или другие приспособления для комфорта (рис. А-5).

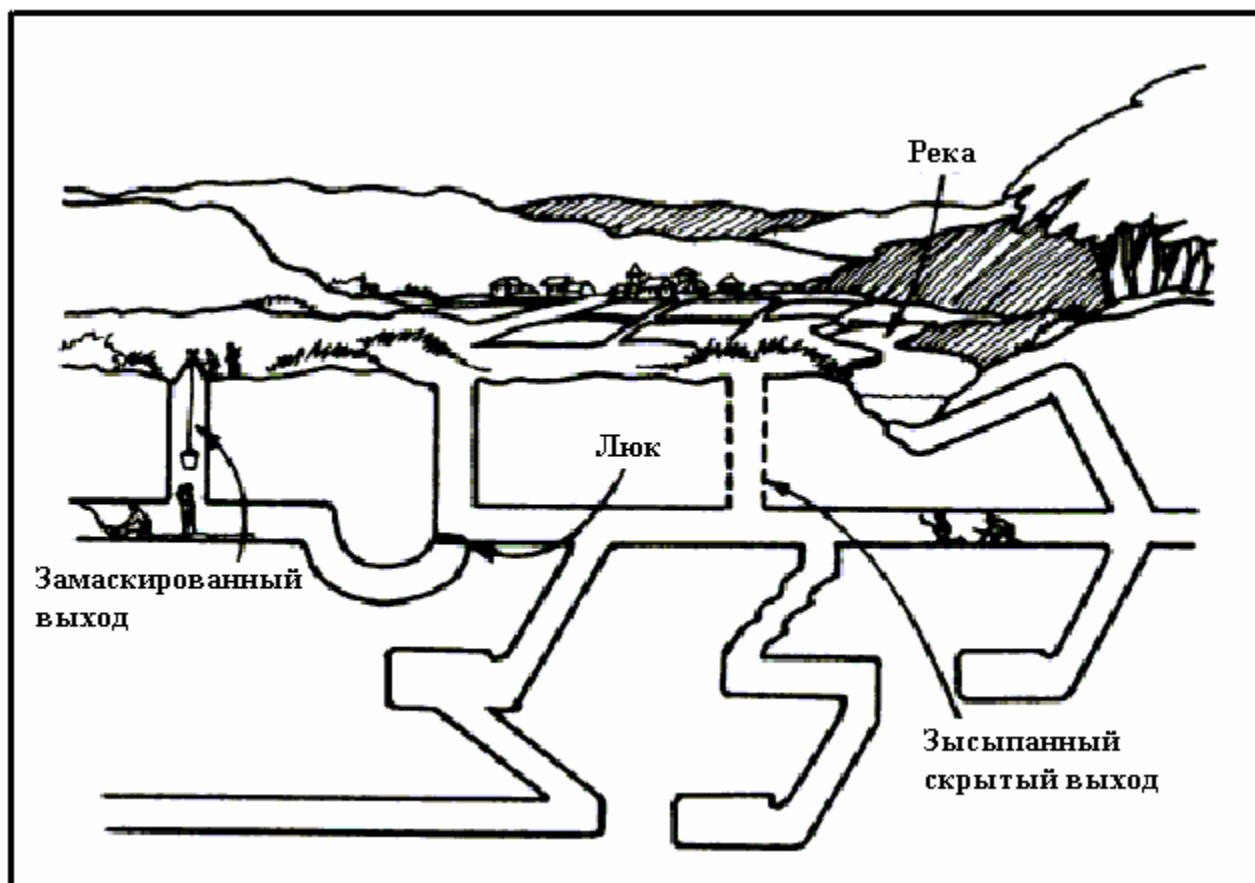


Рис. А-5. Подземный базовый район.

d. Базовые лагеря. Обычно являются укрепленными позициями. Они могут состоять из центрального бункера, возвышающегося над землей на полметра, и туннелей протяженностью 100-150 метров длиной, соединяющих внешние убежища с центральным бункером. Все бункеры имеют покрытие сверху и скрытые амбразуры для ведения огня. Они размещены таким образом, чтобы обеспечить взаимную огневую поддержку и скрыть весь комплекс от наблюдения с любой точки на поверхности (рис. А-6).

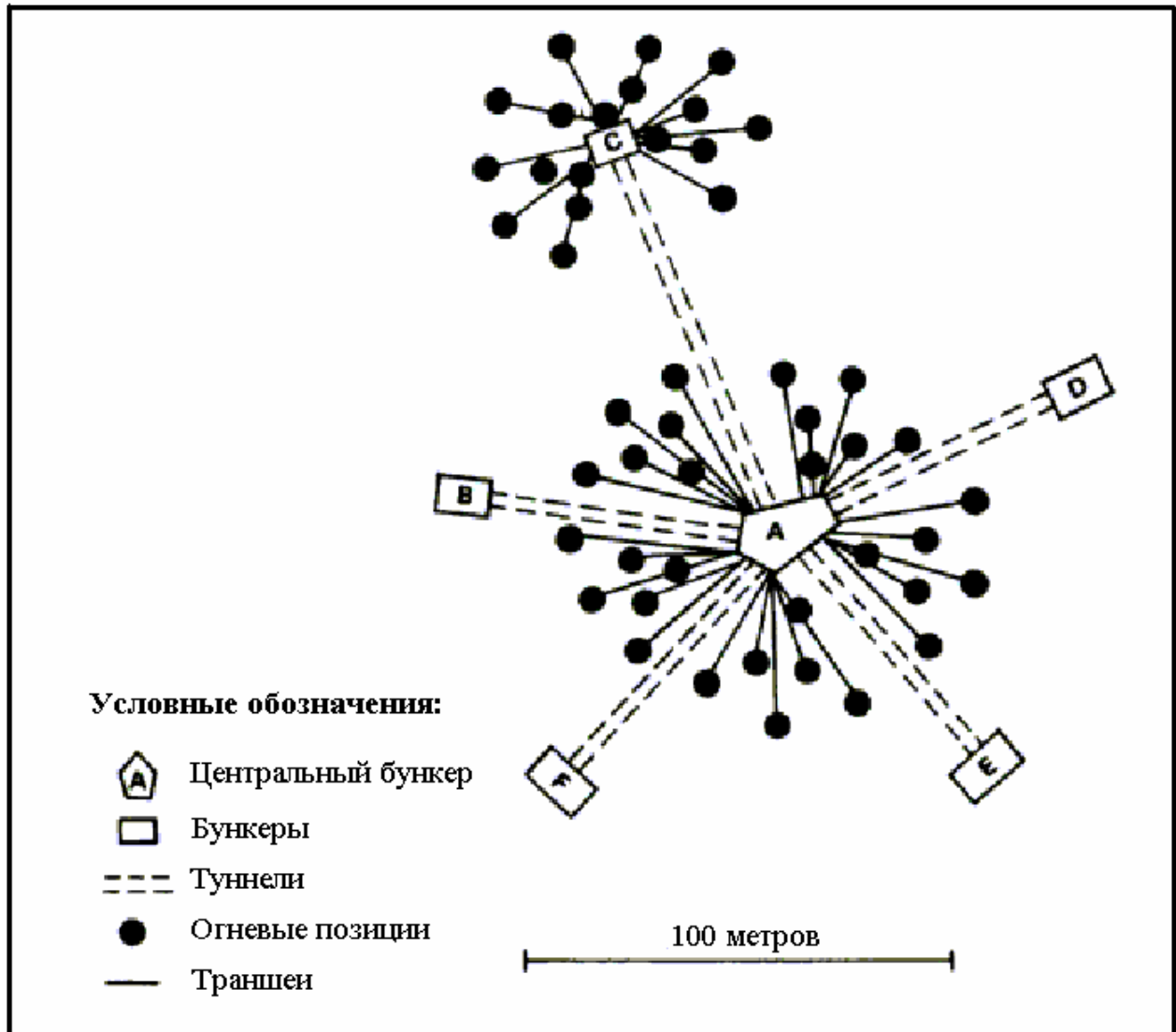


Рис. А-6. Укрепленный базовый лагерь.

е. Бункеры. Их входы часто находятся в доме под кроватью или столом, имеется внешний выход. Во многих случаях бункеры строятся со стенами толщиной до 1 метра. Рабочее помещение располагается ниже уровня земли. Крыша имеет толщину 1-2 метра и обычно строится из бревен, покрытых землей, глиной или камнем. Иногда небольшие бревна толщиной 1-2 метра, установленные на пол, служат для усиления стен. В некоторых случаях бункер может быть построен полностью из бетона. Чаще всего, бункеры имеют один открытый вход и один или несколько скрытых выходов. Использование бункеров обеспечивает защиту и укрытие. Амбразуры для стрельбы расположены, как правило, только над землей (рис. А-7).

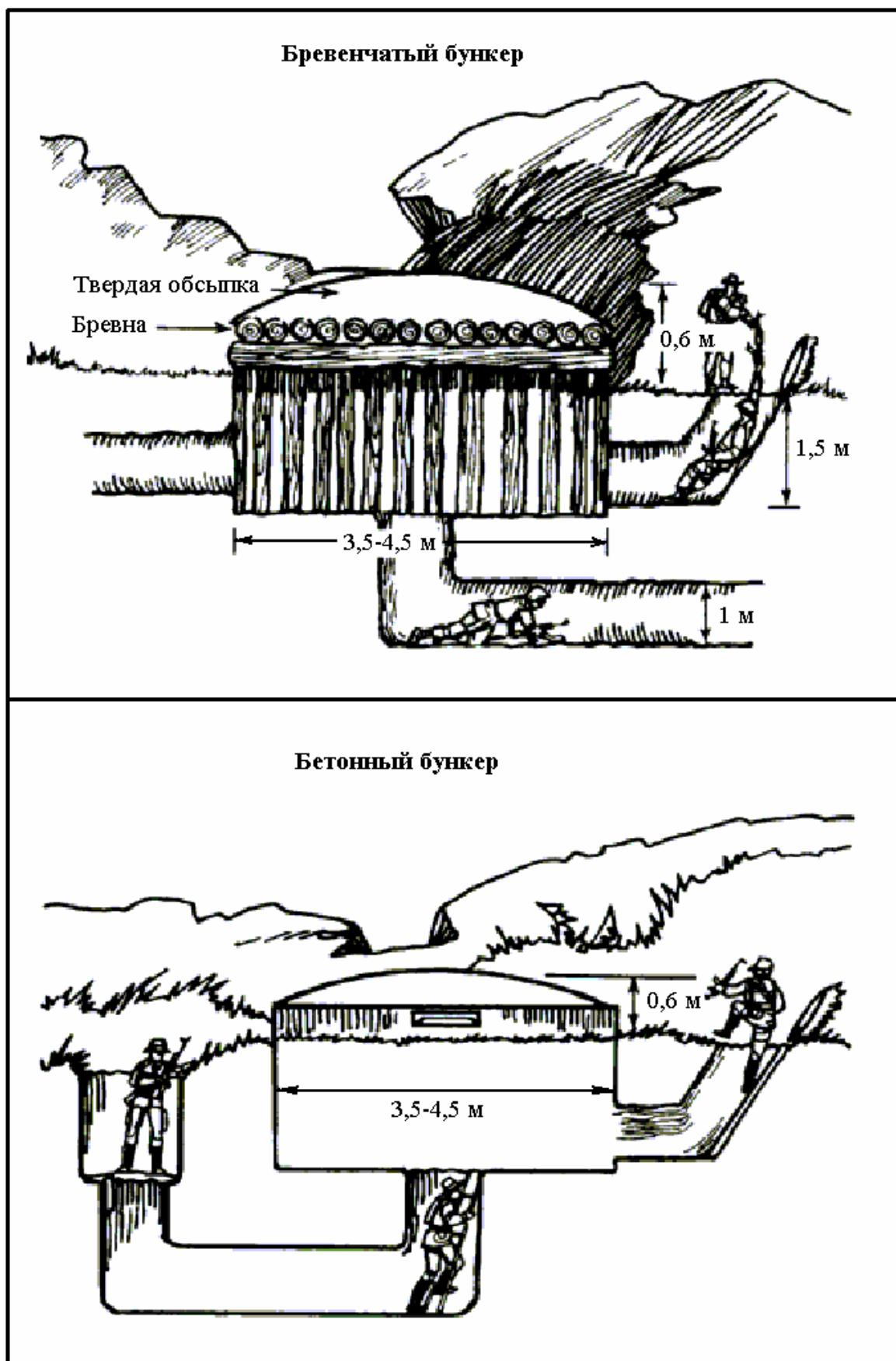


Рис. А-7. Бункеры.

А-4. Способы строительства.

а. Одна особенность, характерная почти для всех туннельных комплексов – это способ их отрывки. Все рабочие разделяются на множество рабочих групп, им назначаются отдельные секции туннеля. Группы размещаются приблизительно в 20 метрах друг от друга вдоль оси планируемого туннеля. Каждая единица затем роет колодец или шахту на требуемую глубину, на которой рабочее пространство расширяется. Из этой точки рабочие начинают отрывку проходов по направлению друг к другу. Поскольку туннель растет, рабочие растягиваются в цепь, чтобы передавать извлекаемый грунт к месту выброски. Грунт высыпается равномерно на землю, дорогу, или под деревьями, чтобы скрыть обнаружение туннелей. Как только основной туннель выкопан, шахты заполняются и маскируются.

б. Поскольку туннель становится более обширным, для получения дополнительного пространства и более лучшей защиты могут быть построены более низкие уровни. Степень изощренности зависит от назначения туннеля и частоты его использования. Большинство туннелей, построенных партизанскими силами – это скрытые убежища или пути отхода; поэтому они могут достаточно длинными, но не составлять единый комплекс.

с. Вне зависимости от того, являются ли туннели комплексами или нет, основное внимание уделяется мерам безопасности. Создаются ложные коридоры, люки и ложные стены. Часто создаются U-образные повороты, чтобы создать ложное впечатление, будто коридор является тупиком, в то время как фактически приводит к выходу.

д. Большинство туннельных систем требует тщательного проектирования до начала их фактической постройки. Такие системы никогда не являются случайными. Туннель укрепляется облицовкой или другими средствами. Одним из наиболее общих способов, используемым для усиления туннелей, является покрытие стен слоем глины толщиной от 5 до 15 см с последующим обжигом, превращая ее в некую керамическую структуру.

е. Туннельные системы обычно не строятся вдоль прямой линии. Они будут иметь зигзагообразный или ломаный вид. Такой способ используется для защиты от огня стрелкового оружия, когда туннельные системы обнаружены и вскрыты.

ф. Инструменты, используемые для отрывки, достаточно просты. Ведро, кирка или лопата – основные из них. Общими способами освещения являются керосиновые лампы, фонари, свечи, а в больших комплексах – небольшие топливные генераторы для электрического освещения.

г. Скрытность местоположения рассматривается как вопрос исключительной важности. Для маскировки и скрытия входов и выходов используются все доступные средства. Часто туннели скрыты в могилах, стенах, полах или под водой.

h. Должно учитываться обширное использование ловушек и мин вокруг туннельных комплексов. Некоторыми часто встречающимися ловушками являются различные минометные и артиллерийские боеприпасы, подготовленные к управляемому взрыву. Они могут быть закопаны или установлены на деревьях в непосредственной близости к туннелям. Возле люков и входов в качестве мин-ловушек могут использоваться ручные гранаты и самодельные бомбы. Для увеличения потерь внутрь туннелей могут быть помещены ядовитые змеи.

А-5. Обнаружение туннелей.

а. Первый шаг в обнаружении туннелей – это уменьшение большого географического района к небольшой области их вероятного местоположения. Это достигается изучением общих признаков вероятного расположения туннелей.

б. Некоторыми признаками того, что туннели используются партизанскими силами, являются:

- (1) Обнаруженное передвижение партизан в определенном направлении.
- (2) Снайперский огонь, ведущийся из мест, откуда нет никаких очевидных путей отхода.

(3) Растительные сады, расположенные вдали от жилых мест.

(4) Действия, при которых партизаны наносят потери с относительно большого расстояния и исчезают, не устанавливая тесный огневой контакт или не будучи обнаруженными своими войсками.

(5) Запах горящей древесины или готовящейся пищи в малонаселенных областях.

с. Стандартная аэрофоторазведка дает результат, если земная поверхность и растительность изменяется от привычного уровня. Это требует наличия квалифицированного персонала для обработки снимков. В джунглях аэрофоторазведка может быть невозможна из-за плотной растительности, например, двух- или трехъярусных джунглей, которые затеняют землю.

d. Если выявлено, что в определенном районе может находиться система подземных коммуникаций, существуют определенные признаки, которые полезны при обнаружении туннелей. Визуальный осмотр часто выявляет общий район туннелей, но не их точное расположение. Ключ к их поиску – использование здравого смысла применительно к ситуации. Взводу или роте должен назначаться небольшой район поиска, не более 1000 м² для роты. Этот район выбирается на основе разведывательной информации или анализа предыдущих действий партизан. Подразделение осматривает каждый квадратный метр района. Некоторыми визуальными признаками являются:

(1) Протертые места на деревьях, которые использовались партизанами в качестве опор.

(2) Небольшая тропа, подобно звериной, ведущая из кустарника в подлесок.

(3) Срубленные или спиленные деревья (неявный признак).

(4) Ветви, привязанные к вершинам деревьев, с целью маскировки туннелей от воздушного наблюдения.

(5) Просевшая земля внутри или вокруг группы небольших деревьев.

(6) Вентиляционные отверстия (явный признак).

(7) Присутствие в районе одиночных людей, особенно женщин.

(8) Свежеприготовленная пища вне населенных пунктов.

(9) Свежие человеческие экскременты.

e. Все эти признаки достаточно хороши. Однако в различных районах они могут отличаться. Местами, в которых необходимо их искать, являются: опушки лесопосадок, угловые дома в деревнях, глухие места возле троп и ручьев. Противник часто скрывается в этих местах, так что он может видеть все, оставаясь невидимым. Кроме того, укрытие в таких местах позволяет тем, кто замаскировался, уйти незамеченным. Партизаны знают об опасности создания укрытий по шаблону. Тем не менее, они должны выбрать такое место, которое предоставит им как возможность вести наблюдение, так и укрытие. Поэтому ищите их наблюдательные пункты, которые позволят партизанам скрытно перемещаться в районе.

f. Случайным образом четкое месторасположение туннеля можно получить путем опроса местного населения или военнопленных, которые могли находиться в нем, или помогать в его строительстве. В зависимости от способа строительства туннельной системы, например, при отрывке котлованов требуемой глубины с последующим их перекрытием после прокладки туннелей, человек не сможет определить вход или выход до тех пор, пока он не увидит или не использует весь комплекс целиком.

A-6. Операции по поиску туннелей.

a. Вход в район, где размещается комплекс подземных сооружений, требует методического продвижения. Фланговое и тыльное охранение является обязательным.

b. Размер района действий определяет силу подразделения, выделенного для проведения поиска. В общем случае, подразделения (рота или взвод) тактически организовываются для действий по поиску подземных укрытий.

с. Рота делится на три группы: группа охранения, поисковая группа и резервная группа (управление роты остается с группой охранения.)

(1) Охранение – один взвод + управление роты для блокирования района поиска.

(2) Поисковая группа – один взвод для непосредственного поиска туннелей в районе. Поисковая группа делится на подгруппу поиска и подгруппу обеспечения.

(3) Резерв – один взвод для помощи в блокировании района и усиления, при необходимости.

d. Взвод делится на три группы:

(1) Охранение – одно отделение + управление взвода для блокирования района поиска.

(2) Поисковая группа – одно отделение для непосредственного поиска туннелей в районе. Поисковая группа делится на подгруппу поиска и подгруппу обеспечения.

(3) Резерв – одно отделение для помощи в блокировании района и усиления, при необходимости.

e. Все способы проведения подготовленного поиска основываются на использовании пехотного отделения. Каждое отделение делится на подгруппу поиска и подгруппу обеспечения.

f. В районе действий проводится медленный, методический поиск. Как только район поиска назначен, отделение систематически осматривает каждый квадратный метр территории. Группа охранения движется по направлению к границам района поиска. Как только убежище (туннель) обнаружено, группа охранения окружает этот район, в то время как поисковая группа готовится к его уничтожению или нейтрализации.

A-7. Специальное снаряжение.

Подразделению может потребоваться следующее специальное снаряжение для выполнения операций по поиску туннелей:

a. Миноискатель – используется для обнаружения складов боеприпасов и вооружения.

b. Гранаты – осколочные, слезоточивые (с газом CS), дымовые (с дымом HC), с белым фосфором (WP), и фугасного типа. Гранаты не должны использоваться после того, как свои войска проникли в туннель.

c. Подрывные заряды – используются для уничтожения туннелей. Из-за сложности зарядов, требуемых для уничтожения некоторых подземных комплексов, поисковую группу должна поддерживать инженерная группа. Кроме того, большое количество подрывных зарядов, требуемых в некоторых операциях, может создать особые проблемы для тыловых служб, особенно в джунглях.

d. Нагнетатель – используется для нагнетания дыма в туннельный комплекс.

e. Фонари – нужны для поиска туннелей.

f. Вооружение – внутри туннеля должен использоваться пистолет .45 калибра. Пистолет имеет хорошее останавливающее действие и эффективен на коротком расстоянии.

g. Громкоговоритель – используется для того, чтобы вызвать противника из туннелей.

Глава III. Уничтожение подземных коммуникаций

A-8. Процесс из четырех этапов.

a. Уничтожение туннеля производится в четыре этапа, начиная с момента, когда один из солдат расстреливает из винтовки один или два магазина по входу в туннель. Это необходимо для того, чтобы не допустить присутствия противника за закрытым входом.

b. После привлечения внимания партизан, им предлагают сделать выбор: покинуть убежище или туннель или быть уничтоженными. Они могут сдаться без борьбы, экономя усилия не только для уничтожения убежища или туннеля, но и освобождения его от вооружения и документов.

с. Если это не срабатывает, используется техника штурма (2-й этап). Для доступа в убежище на входной двери (входном люке) размещается граната. Таким образом, дверь удаляется взрывным способом, чтобы минимизировать эффект срабатывания любых установленных мин-ловушек.

d. Как только дверь уничтожена, в зависимости от задачи предпринимаются следующие действия:

(1) Для уничтожения партизан в убежище или туннель бросаются осколочные или шумовые гранаты (3 этап). Убедитесь в том, что гранаты взведены до их броска.

(2) Бросаются комбинированные дымовые гранаты с дымовой смесью HC и газом CS. Это преследует две цели: дым может выявить расположение других входов или выходов, а газ CS может вынудить партизан покинуть убежище или туннель. Захваченные партизаны становятся источником разведывательных данных при поиске других укрытий.

e. Последний этап – вход солдат для проверки (зачистки), уничтожения всего противника и подъема на поверхность всего вооружения и документов. Убежище или туннель тщательно обыскивается для поиска небольших тайников, построенных для оружия и боеприпасов. Если комплекс туннелей является достаточно обширным с бункерами и большими помещениями, он очищается постепенно. Бункера уничтожаются или занимаются для недопущения их занятия противником через другой туннель. **Не занимайте больше бункеров, чем ваши силы могут удержать.**

f. В местах, где возможно столкновение с противником (места, которые позволяют вести наблюдение, обеспечивают ему маскировку, убежища и пути отхода), используется способ осторожного поиска, т.к. когда солдат изучает следы (звериные тропы, срезанные или срубленные деревья, вентиляционные отверстия, человеческие экскременты, отпечатки, свежие пищевые отходы, одиночные люди), любой из этих признаков часто приводит его к стрессу от мыслей о том, что противник недалеко. После того, как туннель осмотрен, он уничтожается подрывом.

A-9. Порядок уничтожения/подрыва.

a. **Туннели.** Так как каждая система туннелей отличается по размерам и конструкции, для каждого типа туннелей нужно разное количество и размещение подрывных зарядов.

(1) Использование сосредоточенных зарядов ВВ для уничтожения системы туннелей имеет свои недостатки: вся мощность взрыва концентрируется в одной точке. Поэтому разрушение происходит в одном месте и часто часть туннеля остается неповрежденной. Однако большой заряд (4,5-5,5 кг), расположенный на потолке, может полностью разрушить туннель.

(2) Преимуществами таких зарядов являются легкость их установки, легкость подготовки и возможность их переброски по воздуху. Также, сосредоточенные заряды являются эффективными при уничтожении бункеров, жилых помещений под водой и подземных помещений. Кроме того, против таких помещений также эффективны кумулятивные заряды. Короткие туннели также могут быть эффективно уничтожены сосредоточенными зарядами.

(3) Заряд пластиковой взрывчатки при уничтожении туннеля эффективен, когда используется при особых условиях. Такой заряд, размещенный под землей посередине туннельного комплекса и направленный вниз, уничтожает участок комплекса вокруг и над зарядом. Кроме того, заряд пластиковой взрывчатки, размещенный в заглубленном комплексе и направленный вверх, приводит к обширным разрушениям.

(4) Другим эффективным методом уничтожения туннелей является удлиненный заряд, размещенный вдоль туннеля (независимо от его глубины). Равномерное распределение ВВ по туннелю гарантирует его полное уничтожение. Удлиненный

заряд длиной 1,5 метра легко приспособляется к изгибам и поворотам туннеля. Недостатком удлиненных зарядов является проблема его доставки, являющаяся следствием их размера и веса. При расходе большого количества таких зарядов при уничтожении системы туннелей могут возникнуть проблемы с их пополнением.

в. Бункеры. Подземные помещения, бункеры и подземные проходы могут уничтожаться зарядами ВВ, размещенными в критических местах внутри помещений. Ниже приведены примеры убежищ, их размеры и места размещения зарядов.

(1) Убежище, выкопанное в земле и покрытое ветками (средние размеры 1,2×2,5×1,2 метра) может быть взорвано 1,5 килограммами ВВ, размещенными рядом со стенкой.

(2) Такой бункер (2,5×1,5×1,2 м) может быть взорван 2,5 килограммами ВВ, размещенными под крышей возле самой сильной балки перекрытия (рис. А-8).

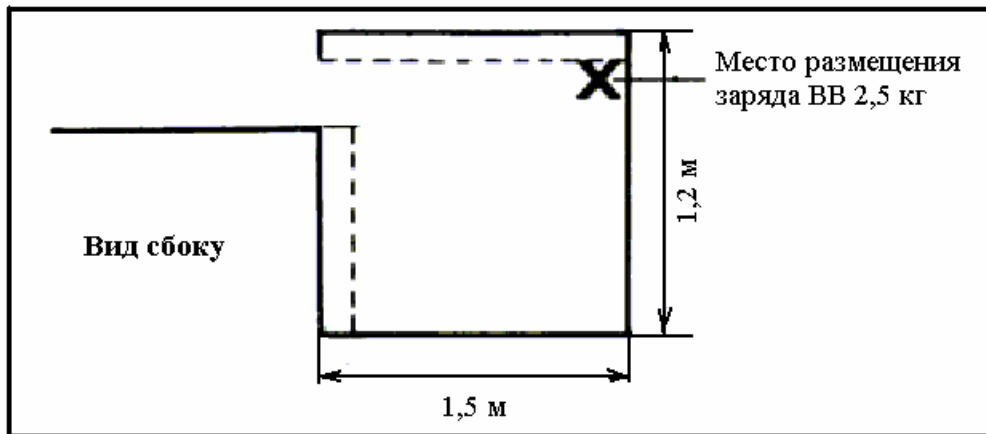


Рис. А-8.

(3) Этот бункер с бетонными стенами толщиной 10 см и размерами 1,8×1,8×1,5 м может быть разрушен зарядом ВВ в 3-4 кг, размещенным в месте, где туннель соединяется с бункером. Это также позволит разрушить часть туннеля (рис. А-9).

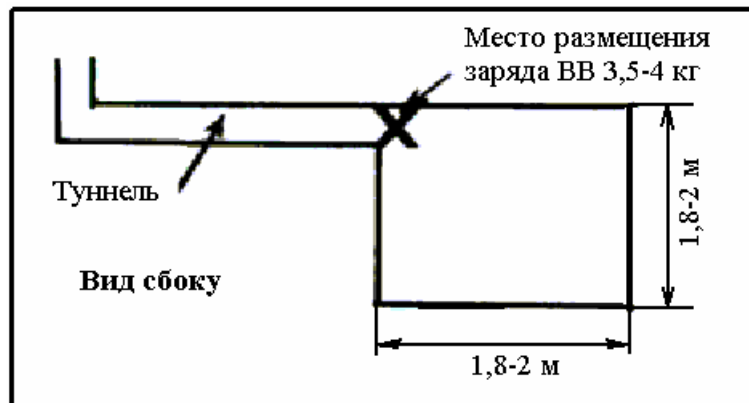


Рис. А-9. Подземный бункер усиленного типа.

(4) Такой бункер представляет собой подземный госпиталь на 10-12 человек. Он расположен приблизительно на 3 метра ниже уровня земли. Обычно имеет размеры 4,5×2,5×1,8 м, строится из бетона и стальных двутавровых балок. Бункер полностью разрушается подрывом трех удлиненных зарядов, размещенных в двутавровых балках (рис. А-10).

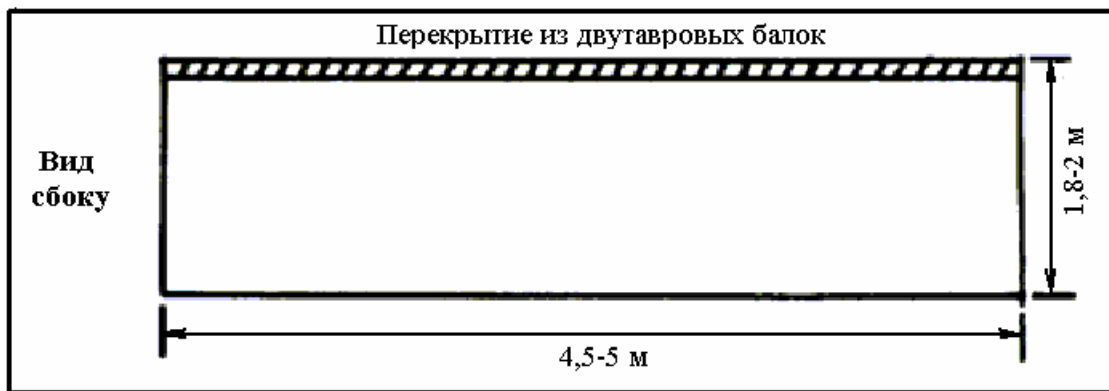


Рис. А-10. Подземный госпиталь.

(5) Для разрушения бункера такого типа необходим заряд ВВ в 4-6 кг (рис. А-11).

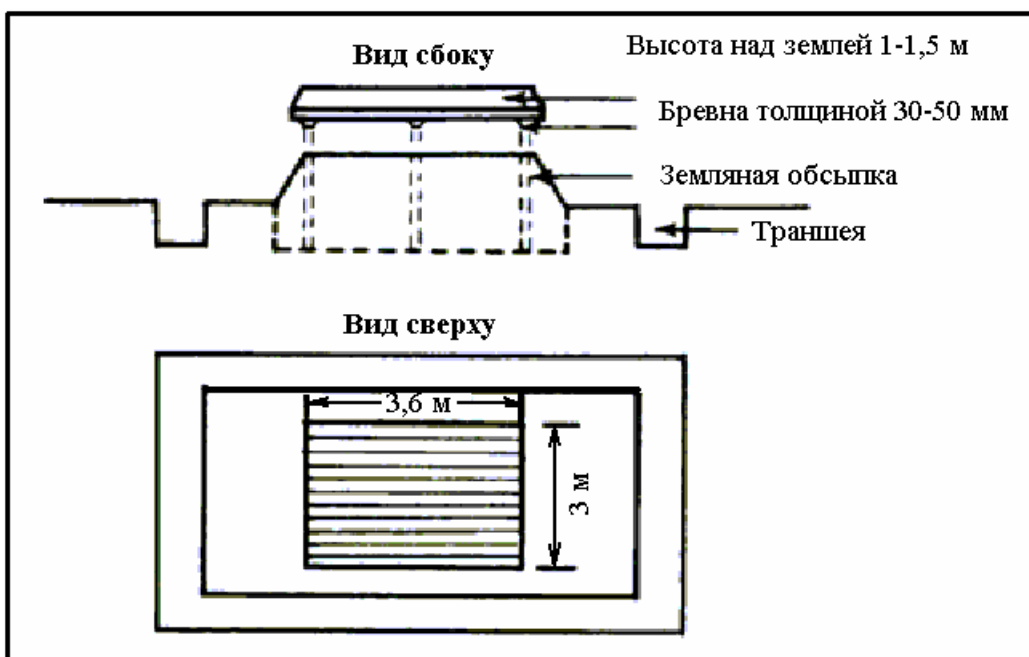


Рис. А-11.

ПРИЛОЖЕНИЕ В

ГОРОДСКИЕ ПАРТИЗАНЫ

Глава I. Общие положения

В-1. Влияние городских условий.

а. Города уязвимы к действиям партизан, т.к. они являются сосредоточием экономической и политической силы. В большинстве случаев, общественные центры и службы могут быть уничтожены. Таким образом, правительство может столкнуться с потерей контроля над ситуацией.

б. Концентрация большого числа людей в относительно небольшом месте обеспечивает маскировку партизан. Однако повстанцы могут найти поддержку только в определенных районах города. В любом случае, городской партизан живет в общине, которая дружелюбна к нему, или как минимум, слишком запугана для того, чтобы отказать ему в поддержке или не информировать. Он имеет тесные отношения с руководителями и остальными повстанцами, а также может иметь систему связников, используя для этого женщин и детей, которые также маскируют остальные действия.

с. Городские партизаны могут действовать смелее, чем их товарищи вне города, что является отражением их тактики: снайперы дополняют традиционные засады и часто заменяют их; взрывные устройства могут использоваться также в качестве инструмента воздействия на общину и более определенно – против отдельных людей или групп.

д. Наличие большого числа людей позволяет сравнительно легко создавать скопления людей и управлять демонстрациями. Присутствие женщин и детей накладывает ограничения на реакцию противопартизанских сил, их неуклюжие действия могут привести к крупным инцидентам, которые будут иметь пропагандистский эффект для повстанцев. В городской среде легко достигается публичность, потому что ни одно значительное событие не может быть скрыто от местного населения, даже если это событие не освещалось широко в СМИ. Успехи террористов могут быть использованы для дискредитации усилий полиции, противопартизанских сил и правительства по обеспечению защиты от партизан.

е. Городской партизан, в отличие от своих товарищей вне города, не может создавать базы и формировать большие подразделения. Он является индивидуальностью, членом относительно небольшой группы, полагающимся на защиту, предоставляемую населением города, и на террор во избежание измены. Отдельные повстанцы и их небольшие группы являются эффективными в городе из-за трудности их захвата; однако, будучи захваченным, террорист может выдать правительственным силам только двух или трех человек.

В-2. Тактика повстанцев.

а. Партизаны в городе действуют в одиночку или небольшими ячейками, их тактика отличается от тактики их товарищей вне населенных пунктов.

б. Тактические методы включают:

(1) Разрушение промышленных и общественных центров путем проведения забастовок и актов саботажа.

(2) Создание и распространение волнений и беспорядков с целью распыления ресурсов противопартизанских сил.

(3) Создание инцидентов и массовых скоплений людей с целью заманивания противопартизанских сил в ловушку.

(4) Провоцирование противопартизанских сил в надежде на их чрезмерную реакцию и обеспечения ведения враждебной пропаганды.

(5) Разжигание межнациональной вражды.

- (6) Снайперская стрельба по блок-постам, сторожевым заставам и караулам.
- (7) Минометный и ракетный обстрел машин и зданий.
- (8) Установка взрывных устройств, как против отдельных целей, так и без разбора, для создания замешательства, паники, разрушений и для снижения общественной морали.
- (9) Проведение засад и обстрел вертолетов.

Глава II. Тактика противодействия партизанам в городских условиях

В-3. Городские противопартизанские операции.

а. Операции против городских партизан могут быть самыми разнообразными, начиная от пассивных полицейских мероприятий, применяемых для снижения террористической активности, что может продлить жизнь местной общины (с известными ограничениями) до активных мероприятий с привлечением противопартизанских сил к поиску и уничтожению противника. Уровень интенсивности проводимых операций будет определяться гражданским правительством.

б. Борьба с городскими партизанами является в общем случае полицейской задачей. Однако командир военных противопартизанских сил может быть привлечен для оказания помощи полиции в такой задаче или даже для ее завершения. Способы и методы действий аналогичны тем, какие применяются вне городов. Перед проведением операции должны быть собраны данные о противнике, его природе и операциях (приложение Н). Способы действий включают:

- (1) Установление охраны баз (приложение Е).
- (2) Блокирование дорог и создание КПП (часть 3).
- (3) Разгон массовых скоплений людей (FM 19-15).
- (4) Операции по блокированию и прочесыванию (часть 3).
- (5) Патрули (часть 3 и приложение D).

В-4. Минимальные силы.

Принципы остаются неизменными, однако в городской среде принцип минимальных сил становится более важным и напрямую связан с правилами ведения боевых действий. Существует более высокая опасность ранений и гибели невинных гражданских лиц в густонаселенных центрах. В связи с тем, что в городах редко встречаются большие группы партизан, там не бывает базовых лагерей, только безопасные убежища. Редко предоставляются возможности для проведения заранее подготовленных атак. Как и при борьбе с партизанами в сельской местности, уничтожение или захват в плен городских партизан – это не та задача, которая выполняется быстро.

ПРИЛОЖЕНИЕ С

ЗАСАДНЫЕ ДЕЙСТВИЯ

Глава I. Общие положения

С-1. Назначение засад.

Засадные патрули, описываемые в этом приложении, являются боевыми патрулями, выполняющими задачи по организации и проведению засад с целью создания паники или уничтожения целей и/или захвата пленных и трофеев. В общем случае, засады проводятся для снижения боевой эффективности партизан. Уничтожение является основной целью засады, так как уничтожение и/или захват пленных, трофеев, грузов снабжения крайне негативно воздействует на партизан. Вторая цель засад – создание паники и беспокойства, что отвлекает партизан от выполнения других задач. Серия успешных засад вынуждает партизан быть менее агрессивными, требует от них использования дополнительных мер защиты; быть сообразительными и очень осторожными; отказаться от патрульных действий, проводки караванов и действий малыми группами.

С-2. Виды засад.

а. Существует два вида засад. При проведении *точечной* засады патрульные элементы разворачиваются для организации атаки в одной зоне поражения. При проведении *зональной* засады патрульные элементы организуют несколько точечных засад, связанных между собой.

б. Засада подразделяется также на поспешную и подготовленную. Поспешная засада является боевым навыком, действием боевого патруля, осуществляемым при ограниченной разведывательной информации или при ее отсутствии. Поспешная засада организуется в том случае, когда информация не позволяет провести детальное планирование, необходимое для проведения подготовленной засады. В данном случае, засадный патруль планирует и готовит атаку на первые подходящие партизанские силы. Подготовленная засада планируется как особое действие против определенных целей. В этом случае необходима детальная информация о партизанских силах: размер, состав, организация, вооружение, снаряжение, маршрут и направление движения, а также ожидаемое время прохода партизанами определенных точек на маршруте. Подготовленные засады планируются, если:

(1) Получена надежная информация о предполагаемом движении определенных сил партизан.

(2) Патрули, конвои, группы переносчиков или другие подобные силы противника действуют по определенному шаблону в размере сил, времени и движении, достаточному, чтобы тщательно спланировать засады.

с. Подразделение, проводящее боевое патрулирование, перед своим выходом планирует и отрабатывает проведение засад против того типа партизанских сил, с которым оно может столкнуться. Это позволит организовать и провести засады, как только для этого появятся возможности.

Глава II. Начальные сведения о засадных действиях

С-3. Три элемента.

Внезапность, координированный огонь и управление – базовые элементы успешной засады.

С-4. Внезапность.

Внезапность должна быть достигнута, иначе атака не является засадой. Внезапность, которая отличает засаду от других форм атакующих действий, позволяет засадным силам

захватить и сохранить контроль над ситуацией. Внезапность достигается тщательным планированием, подготовкой и проведением засады. Партизаны подвергаются такой атаке, которую они меньше всего ожидают.

С-5. Координированный огонь.

Все вооружение, включая мины и заряды ВВ, располагаются, а ведение огня координируется таким образом, чтобы:

а. Изолировать зону поражения для предотвращения бегства партизан или получения ими помощи.

б. Внезапно открыть сильный сосредоточенный огонь в зоне поражения для нанесения максимального ущерба, атаки и уничтожения цели.

С-6. Управление.

а. При выдвижении к месту проведения засады, при занятии позиций и при отходе должно осуществляться устойчивое и четкое управление.

б. Управление командиром засады всеми группами критически важно во время подхода цели. Методы управления и контроля устанавливаются для:

- (1) Заблаговременного предупреждения о подходе цели.
- (2) Недопущения ведения огня до тех пор, пока цель не войдет в зону поражения.
- (3) Своевременного открытия огня.
- (4) Принятия соответствующих мер при обнаружении засады.
- (5) Вызова и переноса огня при атаке цели.
- (6) Своевременного и четкого отхода на заранее подготовленный пункт сбора.

с. Личный состав засадных сил в ожидании появления цели должен сохранять неподвижность и тишину. Ему необходимо отказаться от курения; тихо переносить укусы насекомых и жажду; сопротивляться сну, уметь расслаблять напряженные мышцы, и сохранять нормальные функции тела (засады должны предусматривать порядок отдыха и порядок приема пищи). При приближении цели засада не открывает огонь до получения сигнала.

Глава III. Планирование

С-7. Гибкость.

а. Засада планируется и готовится на основе решения командира. При планировании определяется, должна ли засада быть подготовленной или поспешной. При организации подготовленной засады существует больше разведывательной информации о цели, что позволяет планировать любые варианты действий против нее. Планирование поспешной засады включает создание предварительных планов против тех целей, которые могут попасть в засаду в различных ситуациях. Оба плана должны быть достаточно гибкими для того, чтобы можно было изменить место проведения засад, в зависимости от обстановки. Все планы тщательно отрабатываются.

б. Планирование должно предусматривать следующее:

(1) **Простота.** Каждый солдат должен абсолютно точно знать свой порядок действий на каждом этапе операции. При проведении засад, больше чем в других операциях, ошибка в выполнении плана даже одного солдата может привести к провалу всей операции.

(2) **Тип засады.** Тип засады влияет на организацию, количество личного состава и вооружения, необходимое количество средств связи.

(3) **Развертывание.** Каждый возможный порядок засады рассматривается с точки зрения его преимуществ и недостатков.

С-8. Способ атаки.

Атака может производиться только огневым налетом (беспокоящая засада с целью посеять панику и замешательство) и путем штурма объекта засады (уничтожающая засада).

С-9. Размер засадных сил.

Состав сил зависит от поставленной задачи. Для проведения беспокоящей засады могут привлекаться два человека. Уничтожающая засада может потребовать целого подразделения (отделения, взвода, роты).

а. Организация. Засадный патруль организовывается также как и любой другой боевой патруль и включает в себя группу управления, группу нападения, группу обеспечения и группу охранения. Группа нападения и группа обеспечения являются атакующими силами; группа охранения является силами безопасности. При необходимости, из атакующих сил выделяется резерв. Если место засады должно быть занято на продолжительный период, могут организовываться двойные засадные силы. Одна часть занимает позиции, в то время как остальные отдыхают, принимают пищу и т.д. в пункте сбора или другом скрытом месте. Они меняются местами после определенного времени, которое составляет обычно 8 часов. Если период ожидания превышает 24 часа, возможна организация тройных засадных сил.

б. Снаряжение. Выбор вооружения и снаряжения производится на основании следующих факторов:

- (1) Задача.
- (2) Размер партизанских сил.
- (3) Средства доставки.
- (4) Расстояние и характер местности.
- (5) Вес и масса снаряжения.

с. Пути подхода. Основной маршрут планируется таким образом, чтобы подразделение могло выйти на место засады с тыла. Зона поражения выбирается таким образом, чтобы партизаны не смогли ее избежать. Если она организовывается размещением мин или зарядов ВВ, обращается особое внимание на маскировку любых следов, которые могут предупредить партизан и демаскировать засаду. Если мины, мины-ловушки или заряды ВВ должны быть установлены на противоположной стороне, или если существует опасность того, что партизаны могут предварительно проверить место засады, вероятная зона поражения проверяется со всех сторон. В этом случае особое внимание уделяется уничтожению любых следов, которые могут выявить засаду. Также планируется запасной маршрут отхода с места засады.

д. Место проведения засады. Оценка местности производится по картам и аэрофотоснимкам. Если возможно, проводится наземная разведка. По возможности, избегаются так называемые «идеальные» места засад. Бдительные партизаны избегают их и увеличивают бдительность и охранение при проходе через них; достичь внезапности в таких местах гораздо тяжелее. По возможности, необходимо выбирать неожиданные места. Исходя из этого, место засады должно обеспечивать:

- (1) Хорошие сектора ведения огня.
- (2) Скрытность размещения засадных сил.
- (3) Ограниченность маневра партизан в зоне поражения.
- (4) Скрытые пути отхода (для возможного прерывания контакта и ухода от преследования).
- (5) Отсутствие путей отхода для партизан.

е. Занятие места проведения засады. Как правило, засадные силы занимают место засады как можно позднее, насколько позволяет тактическая ситуация и объем требуемых работ по оборудованию позиций. Это не только уменьшает риск обнаружения засады, но и уменьшает время ожидания на позиции.

f. Позиции. Подразделение выходит на место засады с тыла. Во избежание всяких неожиданностей, сразу выставляются группы охранения. Автоматическое оружие располагается таким образом, чтобы каждая единица могла вести огонь по всей зоне поражения. Если это не возможно, для покрытия всей зоны поражения определяются взаимно перекрывающиеся секторы ведения огня. Командир подразделения выбирает для себя такую позицию, с которой он может управлять всеми засадными силами. Мины «Клэймор», заряды ВВ и подствольные гранатометы М203 используются для перекрытия любых мертвых пространств, недоступных для огня автоматического оружия. Для обеспечения взаимной поддержки каждой единице вооружения назначаются секторы ведения огня. Командир подразделения устанавливает время, к которому все приготовления должны быть закончены. Степень подготовки зависит от имеющегося в наличии времени. Весь личный состав работает в это время с максимальной быстротой.

g. Маскировка. Маскировка является необходимым условием. Каждый солдат должен быть замаскирован. Во время подготовки к патрулированию, каждый солдат маскирует себя и свое снаряжение и устраняет в нем любые посторонние звуки. На месте засады позиции готовятся с минимальным изменением в окружающей местности. Все признаки, свидетельствующие о подготовке засады, тщательно скрываются.

h. Звуко-, светомаскировка, дисциплина передвижений. Любые передвижения сводятся к минимуму и количество людей, перемещающихся одновременно, тщательно контролируется. Каждый должен соблюдать тишину, особенно ночью. Светомаскировка тщательно соблюдается ночью. Курение запрещено ночью и тщательно контролируется днем.

С-10. Проведение засады.

a. Для проведения засады необходимо подать три, а чаще четыре, сигнала. Во избежание шаблона звуковые и визуальные сигналы, например свистком и пиротехническими средствами, должны часто меняться. Слишком частое использование одних и тех же сигналов может привести к их обнаружению противником. Партизаны могут увидеть сигналы и вовремя отреагировать, что приведет к отсутствию результатов. К примеру, если сигнальная ракета белого цвета является обычным сигналом на отход в ночной засаде, бдительные партизаны могут запустить такую же ракету и вынудить засадные силы преждевременно отойти.

b. Сигнал, подаваемый группой охранения командиру засадных сил о приближении противника, может быть подан:

(1) Рукой.

(2) По радио – как быстрое голосовое сообщение, путем передачи определенного количества цифр, или путем передачи тонового сигнала.

(3) По телефону, когда нет опасности, что провод, проложенный между позициями, демаскирует засаду.

c. Сигнал на открытие огня подается командиром патруля или специально выделенным военнослужащим, может быть подан выстрелом или подрывом мины или зарядом ВВ. Засада может начинаться огнем из оружия, приводящего к большим потерям (противопехотные мины «Клэймор» или 7,62-мм пулемет М60).

d. Сигнал для переноса огня, если силы партизан должны быть атакованы, может быть подан голосом, свистком или пиротехническими средствами. Прекращение огня осуществляется немедленно после сигнала, чтобы атака осуществилась до того, как партизаны смогут контратаковать.

e. Сигнал на отход также может подаваться голосом, свистком или пиротехническими средствами.

С-11. Дисциплина ведения огня.

Это ключевой момент засады. Огонь не открывается до тех пор, пока не дан сигнал, и массировано сосредотачивается из всех видов оружия на цели. Своевременный и точный

огонь содействует достижению внезапности и уничтожению сил партизан. Когда партизан необходимо атаковать, производится точный и своевременный перенос огня. В противном случае атака будет задержана и партизаны будут иметь возможность восстановить силы и контратаковать.

С-12. Отход на пункт сбора.

а. Пункт сбора должен находиться достаточно далеко от места засады так, чтобы он не был захвачен, если партизаны атакуют засадные силы. Пути отхода к пункту сбора предварительно разведываются. Если это возможно, каждый человек проходит маршрут, который он будет использовать и выбирает контрольные пункты. Если проводится ночная засада, каждый человек должен быть способен пройти по своему маршруту ночью.

б. По установленному сигналу, подразделение быстро, но без шума отходит в пункт сбора, реорганизовывается и начинает отход на базу.

с. Если засада не увенчалась успехом и противник начал преследование, отход может осуществляться перекатами. Для задержки преследования последняя группа может поставить в боевое положение мины, заранее размещенные вдоль маршрута отхода.

С-13. Четыре способа проведения засады.

а. *Ближняя засада* – это точечная засада, включающая группу нападения на подходящем расстоянии от зоны поражения (менее 50 метров). Закрытая местность, например джунгли и плотные леса, могут потребовать такого расположения. Такой способ может также использоваться на открытой местности при организации засады на возвышенности.

б. *Дальняя засада* – это точечная засада, включающая группу нападения на большом расстоянии от зоны поражения (свыше 50 метров). Это расположение может быть подходящим на открытой местности, обеспечивающей хороший обзор и ведение огня или тогда, когда атака осуществляется только огневым налетом при организации беспокоящей засады.

с. *Беспокоящая засада* – засада, при которой атака осуществляется только путем огневого налета.

д. *Уничтожающая засада* – засада, которая также включает нападение для захвата и решительного уничтожения партизанских сил.

Глава IV. Боевые порядки точечных засад

С-14. Позиции.

а. Точечная засада, самостоятельная или как часть зональной засады, располагается вдоль предполагаемого маршрута движения партизан. Большое значение имеет выбор правильного боевого порядка, потому что он в значительной мере определяет, смогут ли засадные силы обеспечить достаточный массированный огонь, необходимый для изоляции и уничтожения партизанских сил.

б. Выбор боевого порядка производится исходя из тщательной оценки преимуществ и недостатков каждого типа боевых порядков применительно к местности; условий видимости, наличия необходимых сил, вооружения, снаряжения и условий управления; сил, намеченных к атаке; общей тактической обстановки.

с. В этой главе рассматриваются боевые порядки, используемые при организации точечных засад. Их названия отражают общие схемы расположения элементов засады. Они включают:

- (1) Линейный боевой порядок (два способа, пункт С-15).
- (2) L-образный боевой порядок (два способа с вариантами, пункт С-16).
- (3) Z-образный боевой порядок (пункт С-17).
- (4) Т-образный боевой порядок (два способа, пункт С-18).
- (5) V-образный боевой порядок (два способа, пункт С-19).

- (6) Треугольный боевой порядок (закрытый; открытый с вариантами, пункт С-20).
- (7) Прямоугольный боевой порядок (два способа, пункт С-21).

С-15. Линейный боевой порядок.

а. Атакующая группа располагается параллельно предполагаемому маршруту движения партизан (на дороге, тропе или реке). Позиции атакующей группы располагаются вдоль большей стороны зоны поражения, с которой партизаны подвергаются массированному фланговому огню. Размер сил, которые могут попасть в засаду, ограничен условиями местности, на которой атакующая группа может укрыться. Партизанские силы блокируются в зоне поражения естественными препятствиями, минами (типа «Клэймор», противотранспортными, противопехотными), разрушениями, огневым воздействием (рис. С-1).

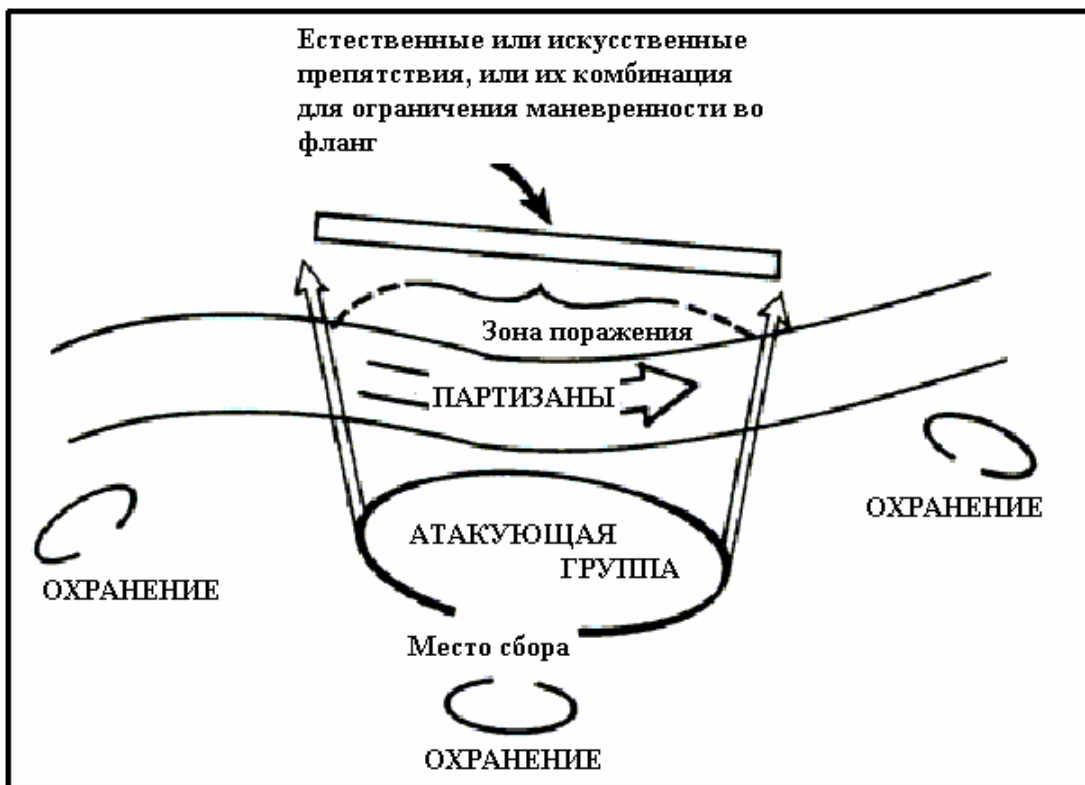


Рис. С-1. Линейная засада (беспокоящая или уничтожающая).

б. Недостатком линейного боевого порядка является случай, когда распределение сил является слишком большим для эффективного покрытия зоны поражения. Такой порядок подходит для использования на закрытой местности, которая ограничивает маневренность партизан и на открытой местности, где один фланг прикрывают мины, препятствия или ловушки. Подобные препятствия могут размещаться между атакующей группой и зоной поражения, чтобы предоставить защиту от контрзасадных действий партизан. Когда уничтожающая засада организовывается в такой форме, в зону поражения оставляются проходы, чтобы партизаны могли быть атакованы. Линейный порядок может эффективно использоваться в засаде типа «паучья нора» на местности, внешне неподходящей для ее организации (рис. С-2).

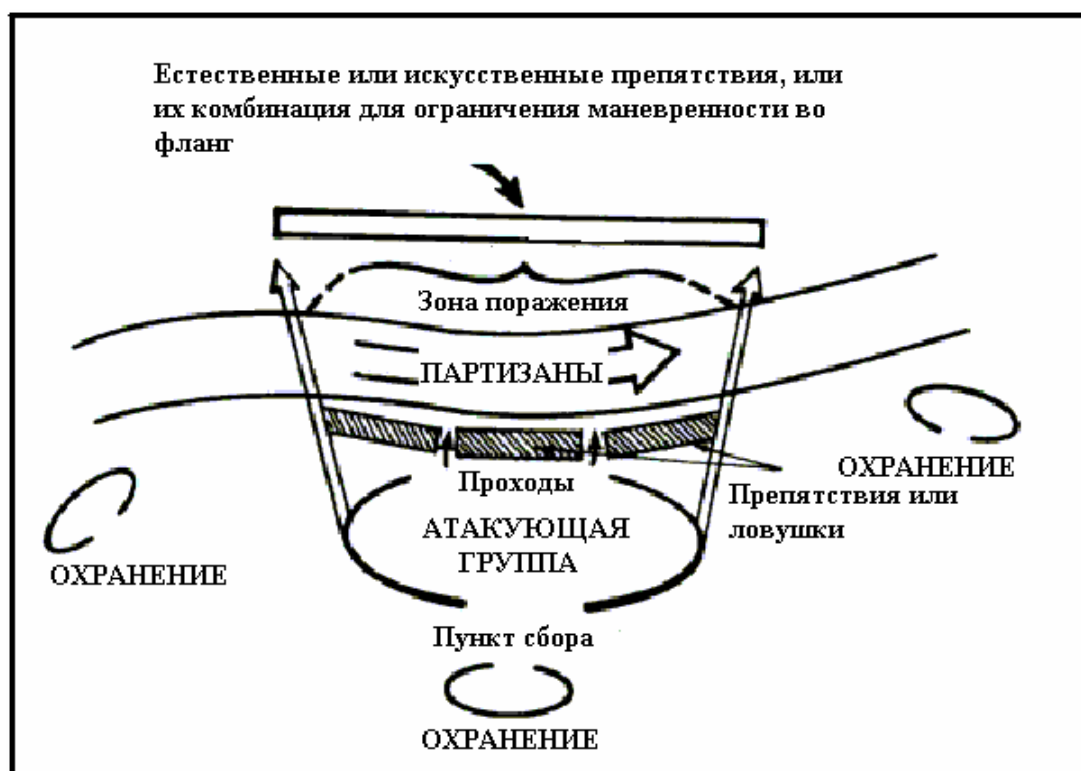


Рис. С-2. Линейная уничтожающая засада с проходами для атаки.

с. Преимуществом линейного боевого порядка является сравнительная легкость управления в любых условиях видимости.

С-16. L-образная засада.

а. L-образная засада является вариантом линейной засады. Более длинная сторона атакующей группы располагается параллельно зоне поражения и обеспечивает фланговый огонь. Более короткая сторона атакующей группы перекрывает или огибает под прямым углом зону поражения, обеспечивает фронтальный огонь (рис. С-3).

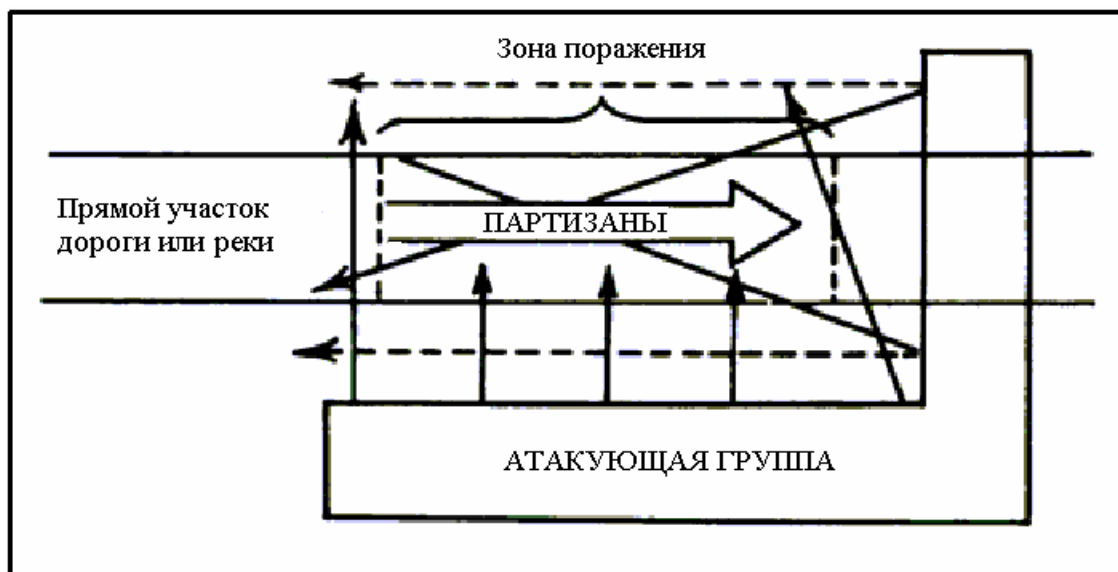


Рис. С-3. L-образная уничтожающая засада.

в. Такой боевой порядок является гибким. Такая засада может создаваться на прямом участке дорог или реки, а также на их остром повороте (рис. С-4).

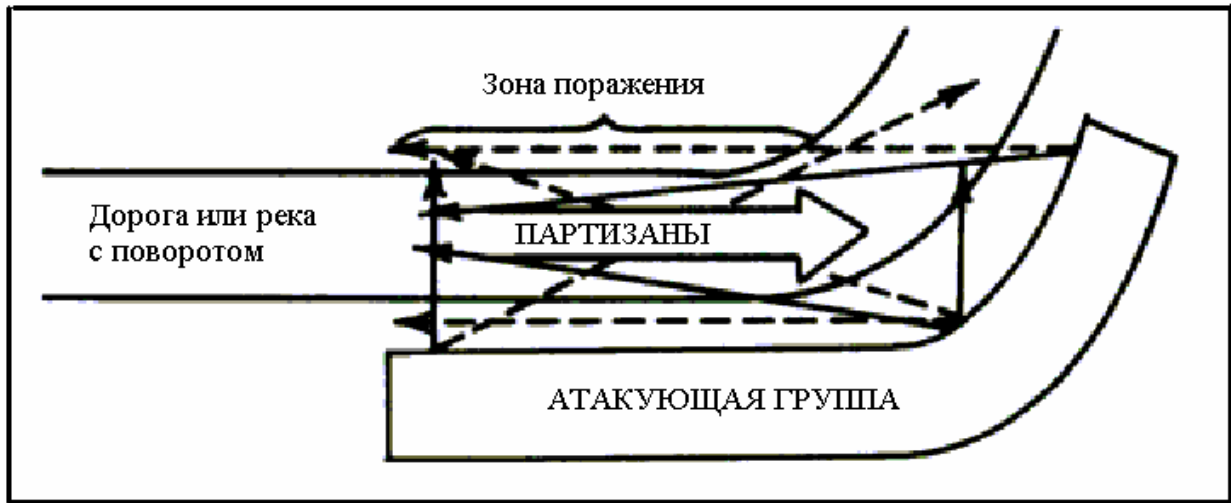


Рис. С-4. L-образная засада: уничтожение противника на повороте тропы или реки.

с. Если позволяет обстановка, огонь с короткой стороны может быть перенесен параллельно длинной стороне, если партизаны попытаются атаковать или отойти в противоположном направлении. Кроме того, короткая сторона предотвратит их отход или усиление с этого направления (рис. С-5).

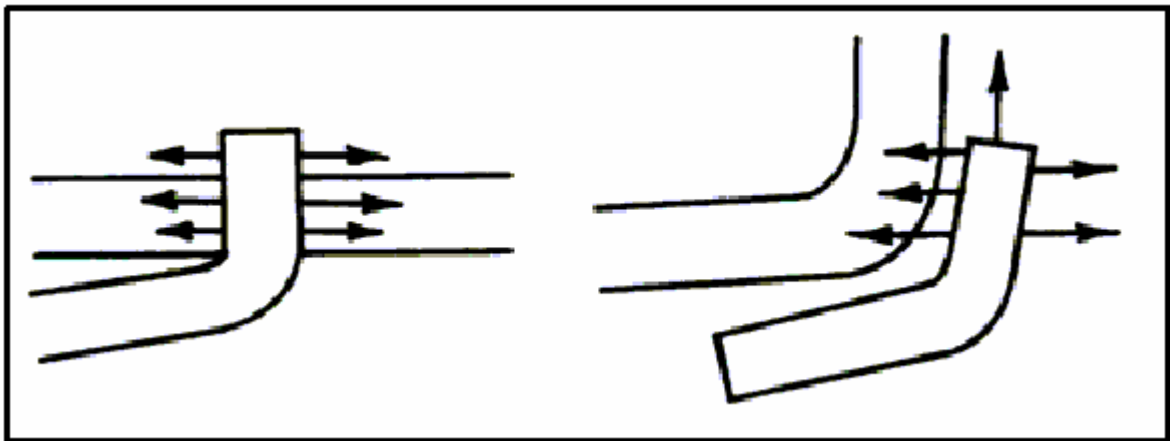


Рис. С-5. L-образная засада: фланговая группа препятствует отходу или усилению противника.

С-17. Z-образная засада.

Z-образная засада является вариантом L-образной засады. Атакующая группа располагается в виде буквы «L», однако второй фланг загибается, образуя букву «Z». Второй фланг может служить для решения следующих задач (рис. С-6):

- (1) Связывания боем партизан, стремящихся оказать помощь или усилить силы, попавшие в засаду.
- (2) Воспреещения охвата засадных сил с фланга.
- (3) Воспреещения окружения засадных сил.
- (4) Блокирования зоны поражения.

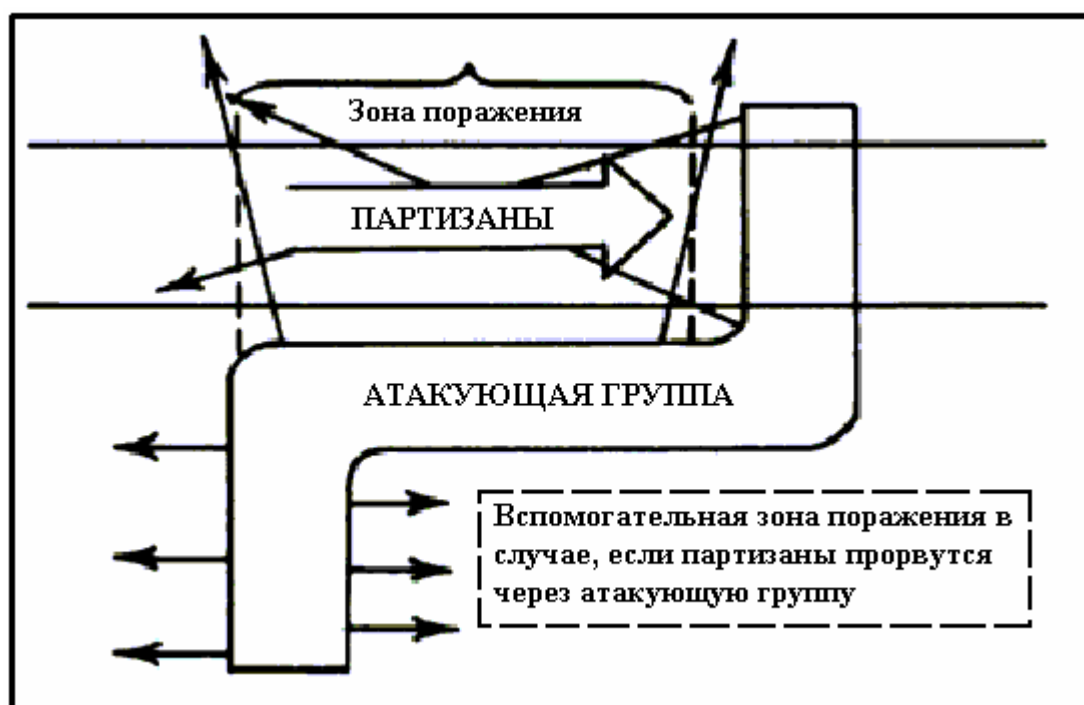


Рис. С-6. Z-образная уничтожающая засада.

С-18. Т-образная засада.

а. Используя Т-образный порядок, атакующая группа располагается перпендикулярно пути движения противника, так что атакующая группа и цель формируют букву «Т». Такой порядок может использоваться днем или ночью при организации только беспокоящей засады, или только ночью при организации засады для воспрепятствования передвижению партизан через открытые, трудно контролируемые районы (например, рисовые поля).

б. Небольшие подразделения могут использовать такой боевой порядок для создания замешательства, задержки и дезорганизации более крупных сил. Когда головная группа партизан попадает в засаду, они обычно пытаются сманеврировать вправо или влево с целью обойти засадные силы. Мины, ловушки и другие препятствия, размещенные на флангах зоны поражения, замедляют продвижение партизан и позволят подразделению сосредоточенным огнем поразить противника, а затем отступить без втягивания в затяжной бой (рис. С-7).

с. Т-образный порядок может использоваться для срыва попыток небольших групп противника пройти через открытые участки местности. Например, атакующая группа может развертываться вдоль дамбы на рисовых полях, военнослужащие которой через одного смотрят в противоположные стороны. Атака против сил партизан, приближающихся с любого направления, потребует перемещения только каждого второго военнослужащего на противоположную сторону дамбы. Каждый открывает огонь только по фронту и только тогда, когда цель находится на близком расстоянии. Атака осуществляется только огневым способом, и каждый военнослужащий держит партизан под огнем до тех пор, пока они находятся перед ним. Т-образный порядок эффективен для срыва просачивания (рис. С-8).

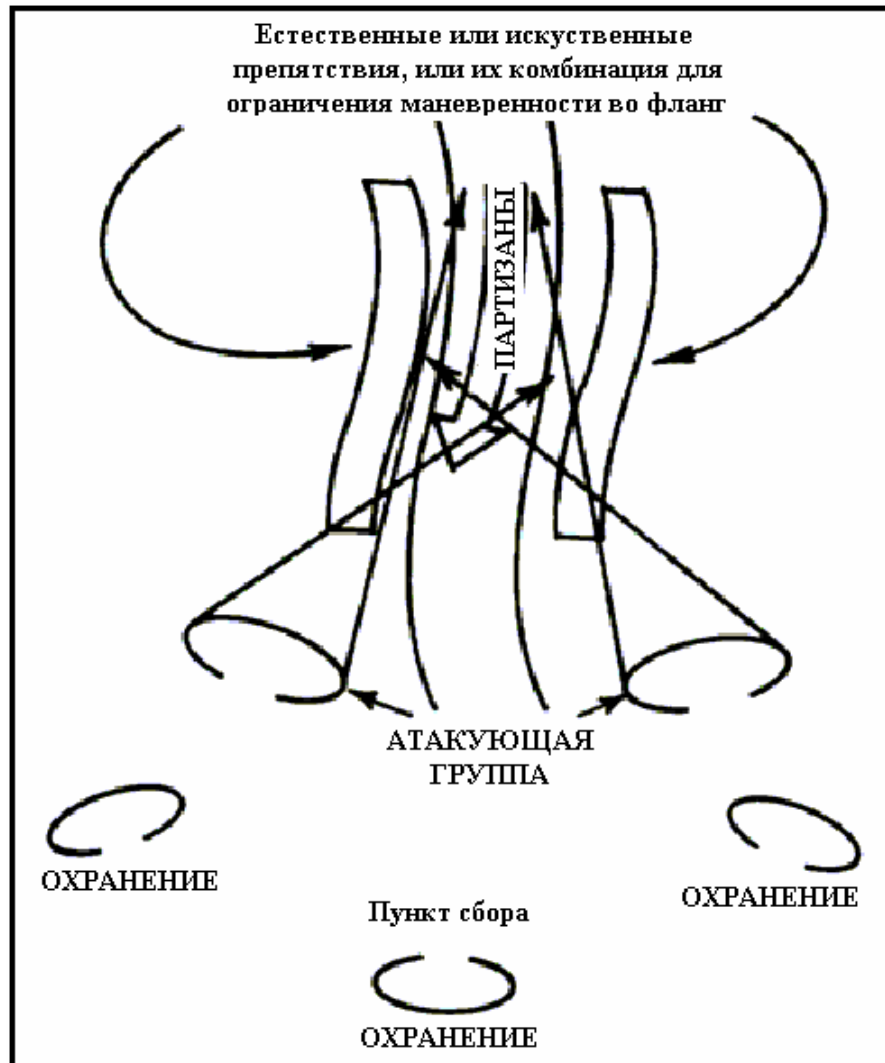


Рис. С-7. Т-образная беспокоящая засада.

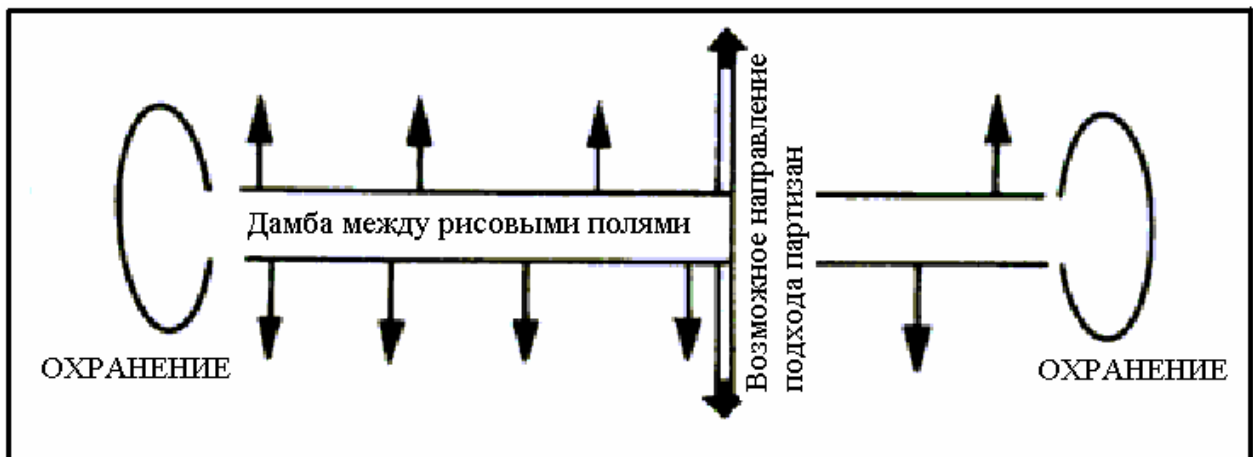


Рис. С-8. Т-образная беспокоящая засада на рисовом поле, где партизаны могут подойти с любого направления.

d. У такого боевого порядка есть один существенный недостаток: существует вероятность того, что рассредоточенные засадные силы будут атакованы превосходящими силами. При использовании такой засады необходимо учитывать текущую тактическую обстановку.

С-19. V-образная засада.

а. Атакующие группы занимают позиции с обеих сторон маршрута движения партизан в виде буквы «V». Должны быть приняты меры безопасности против обстрела группами друг друга. Такой боевой порядок обеспечивает ведение по партизанам перекрестного огня (рис. С-9).

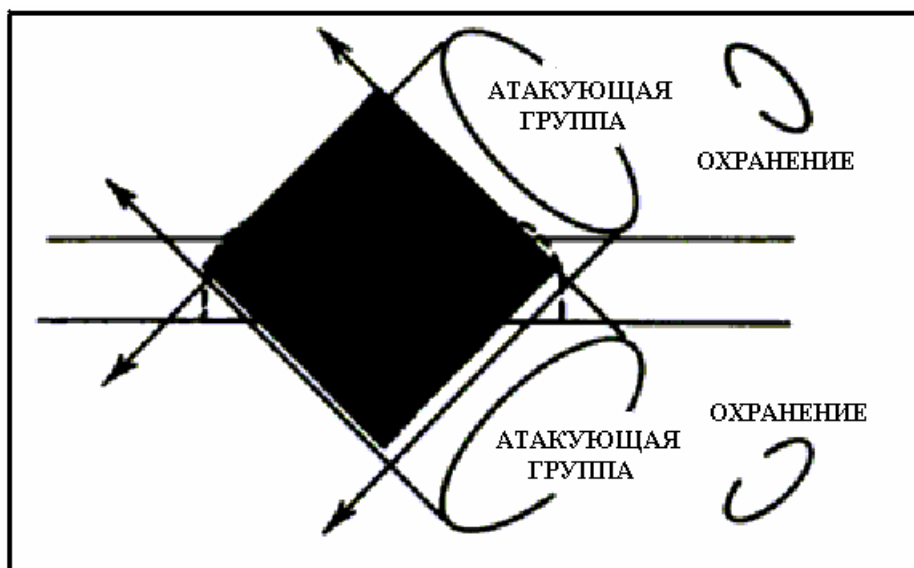


Рис. С-9. V-образная засада.

б. V-образная засада подходит для сравнительно открытой местности, но также может использоваться в джунглях. При организации такой засады в джунглях, стороны буквы «V» закрываются сразу, как только головная группа партизан приблизится к ее верхушке; тогда элементы открывают огонь с близкого расстояния. Здесь, даже больше, чем на открытой местности, все передвижения и огонь должны тщательно координироваться и контролироваться, чтобы огонь одной стороны не подверг опасности другую. Более широкое разведение элементов засады делает ее трудной к управлению, и уменьшает количество мест, на которых ее можно применять. Главным преимуществом такой засады является трудность ее обнаружения партизанами до тех пор, пока они не войдут в зону поражения (рис. С-10).

С-20. Засады в виде треугольника.

Это вариант V-образной засады, который может быть использован тремя способами:

а. Засада типа «закрытый треугольник». Атакующая группа делится на три подгруппы, располагающиеся в форме треугольника (замкнутой буквы «V»). Автоматическое оружие располагается в вершинах треугольника, что позволяет быстро переносить огонь на необходимое направление. Группы располагаются таким образом, чтобы сектора ведения огня пересекались. Минометы могут располагаться внутри треугольника. При использовании такой засады, треугольник превращается в опорный пункт подразделения, который используется для блокирования ночных передвижений через открытое пространство там, где подход партизан ожидается с любого направления. Порядок обеспечивает круговое охранение, группы охранения разворачиваются только после занятия позиции, так что в случае их обнаружения приближающимися партизанами они не демаскируют засаду. Атака осуществляется только огневым налетом, противника перед тем, как открыть огонь, подпускают на близкое расстояние (рис. С-11).

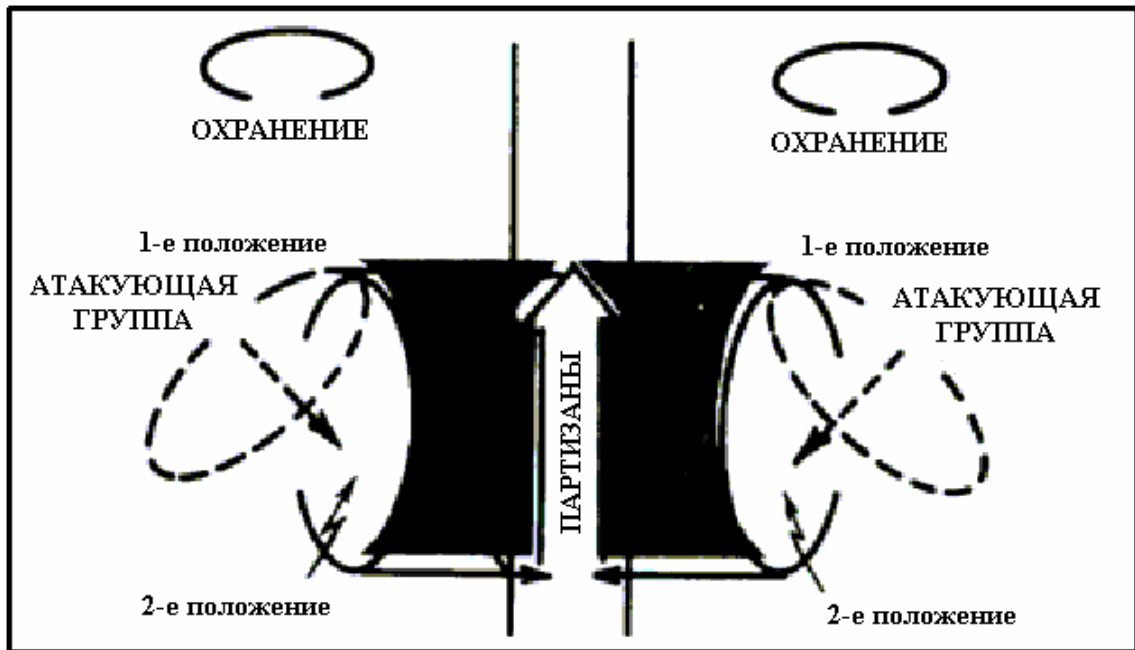


Рис. С-10. V-образная засада (ближняя).

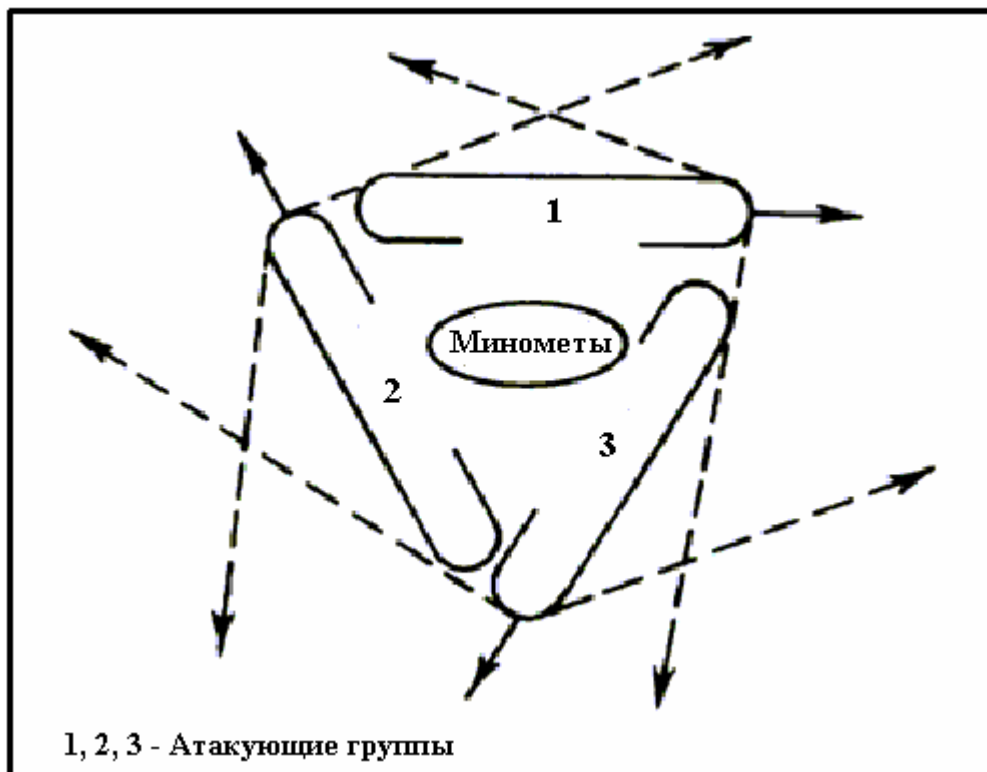


Рис. С-11. Засада типа «закрытый треугольник».

(1) Преимуществами такой засады являются легкость управления, круговое охранение, кроме того, партизаны, движущиеся с любого направления, попадут под огонь как минимум из двух флангов треугольника.

(2) Недостатками являются: засадные силы должны иметь в своем составе не менее взвода для недопущения окружения подразделения более крупными силами партизан; одна или две стороны треугольника могут попасть под фронтальный огонь партизан;

сосредоточение сил в одной точке увеличивает опасность поражения минометным огнем.

в. Открытый треугольник (беспокоящая засада). Такой вариант организации засады предназначен для замедления и нанесения потерь небольшим подразделением крупным силам противника без вступления в затяжной бой. Атакующая группа делится на три подгруппы, каждая из которых составляет вершину треугольника с зоной поражения внутри него. После того, как партизаны войдут внутрь зоны поражения, подгруппа перед фронтом противника открывает огонь по головной группе партизан. Когда партизаны контратакуют, подгруппа отступает, вторая подгруппа открывает огонь с фланга. Когда эта подгруппа окажется атакованной, открывает огонь третья подгруппа с противоположного фланга. Процесс повторяется до тех пор, пока партизаны не окажутся разделенными на части. Каждая подгруппа занимает свои позиции снова и продолжает наносить максимальные потери без ущерба для себя (рис. С-12).

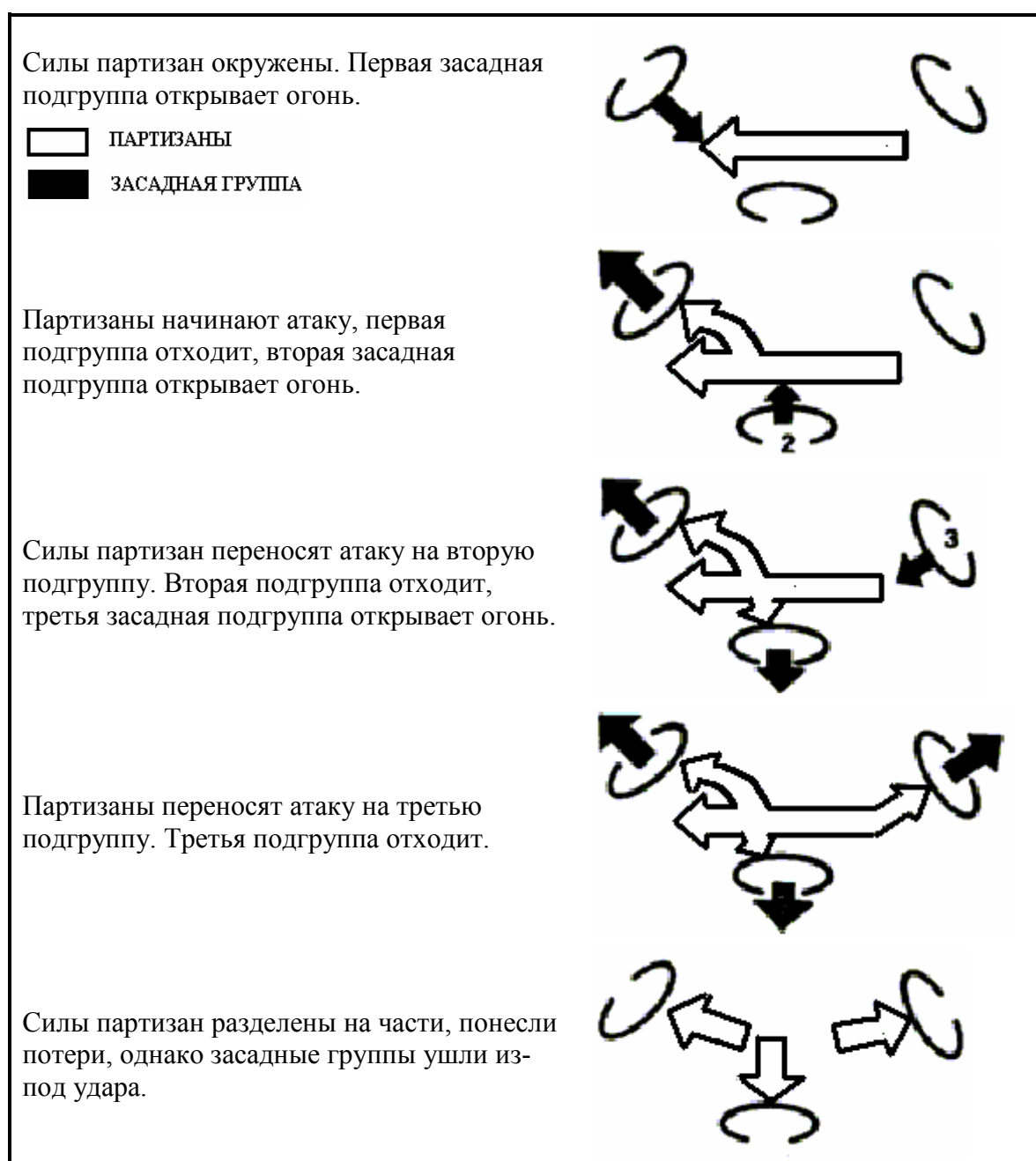


Рис. С-12. Беспokoящая засада в виде открытого треугольника.

с. **Открытый треугольник (уничтожающая засада).** Атакующая группа снова развертывается на три подгруппы, каждая из которых составляет вершину треугольника, в 200-300 метрах друг от друга. Зоной поражения является пространство внутри треугольника. Партизанам позволяют войти в зону поражения; ближайшая к ним подгруппа открывает огонь. Как только партизаны предпримут попытку сманеврировать или отойти, открывает огонь другая подгруппа. Одна или несколько подгрупп, по приказу, атакуют или обходят и уничтожают партизан (рис. С-13).

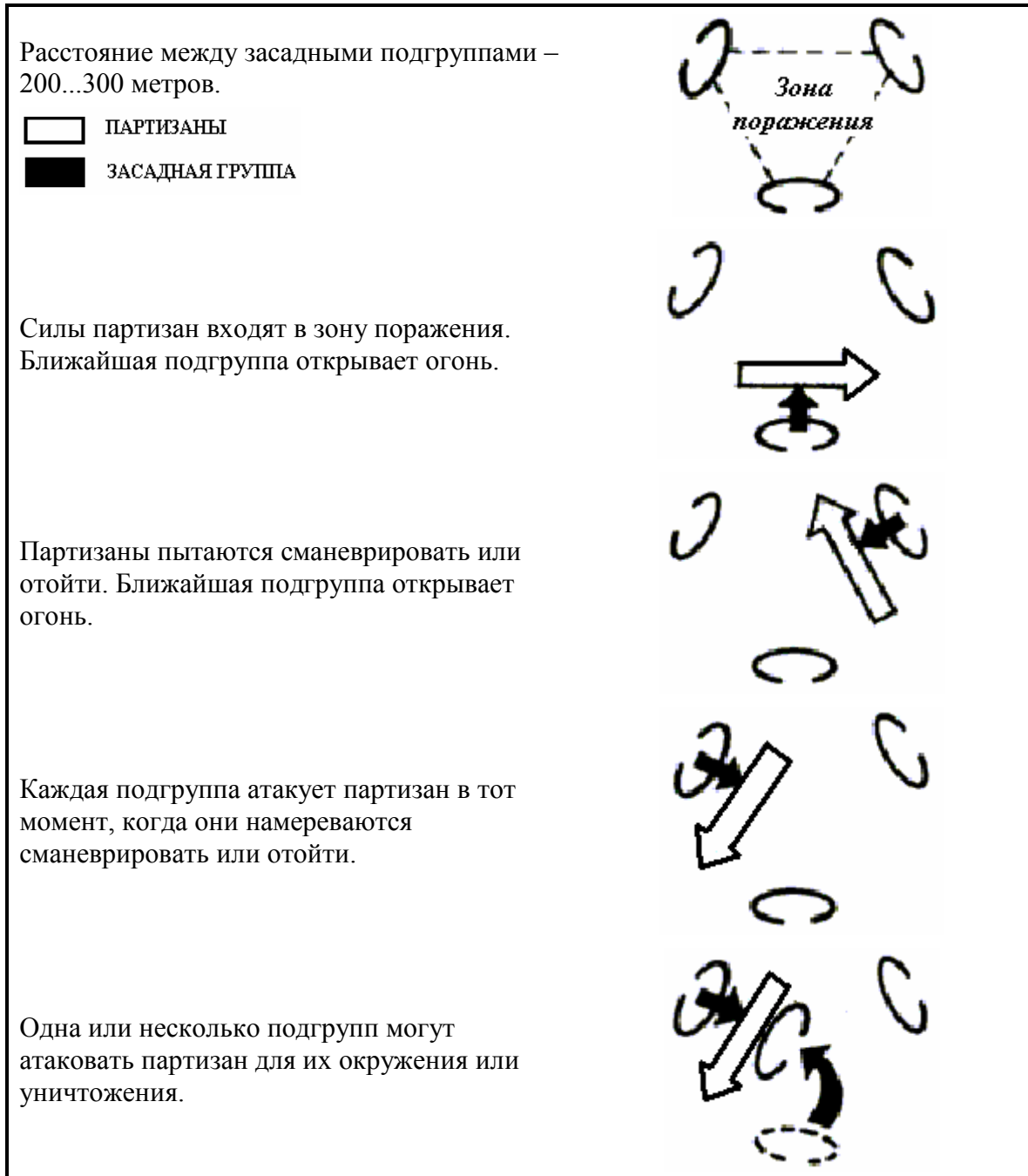


Рис. С-13. Уничтожающая засада в виде открытого треугольника.

(1) Как уничтожающая засада, такой порядок подходит для подразделений взводного размера или крупнее; меньшее подразделение может подвергаться опасности быть окруженным.

(2) Кроме того, затрудняется управление при атаке или маневре. Необходимо осуществлять тесное взаимодействие для того, чтобы атакующая или маневрирующая группа не попала под огонь другой группы; место засады должно быть на возвышенности на сравнительно открытой местности, которая обеспечивает (вблизи места засады) защиту для засадной группы (кроме засады типа «паучья нора»).

С-21. Засады в виде прямоугольника.

а. Такой боевой порядок похож на порядок в виде открытого треугольника. Каждое подразделение делится на четыре подгруппы, каждая из которых становится углом прямоугольника или треугольника, который является зоной поражения (рис. С-14).



Рис. С-14. Беспокоящая засада в виде прямоугольника.

б. Такая засада может быть как беспокоящей, так и уничтожающей наподобие двух вариантов засады в виде открытого треугольника (рис. С-15).

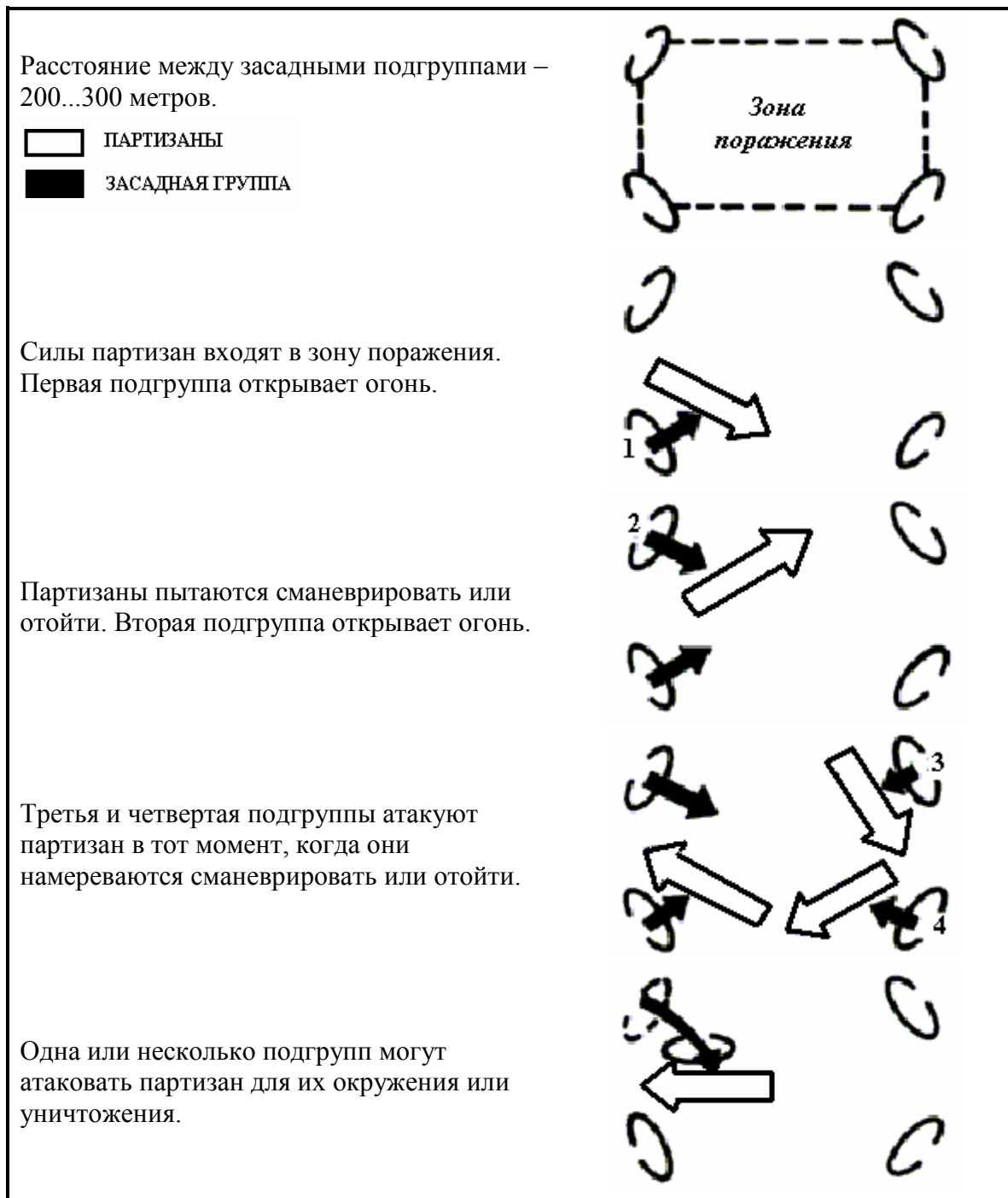


Рис. С-15. Уничтожающая засада в виде прямоугольника.

Глава V. Боевые порядки зональных засад

С-22. Зона поражения.

Зональная засада может быть организована в месте, имеющем несколько дорог или других путей отхода. Такими местами могут быть убежища возле воды, лагеря партизан, известное место встречи или часто используемая дорога. Это место является основной зоной поражения.

С-23. Зональная засада из нескольких точечных засад.

а. Точечные засады организовываются на дорогах или путях, ведущих из основной зоны поражения (рис. С-16).

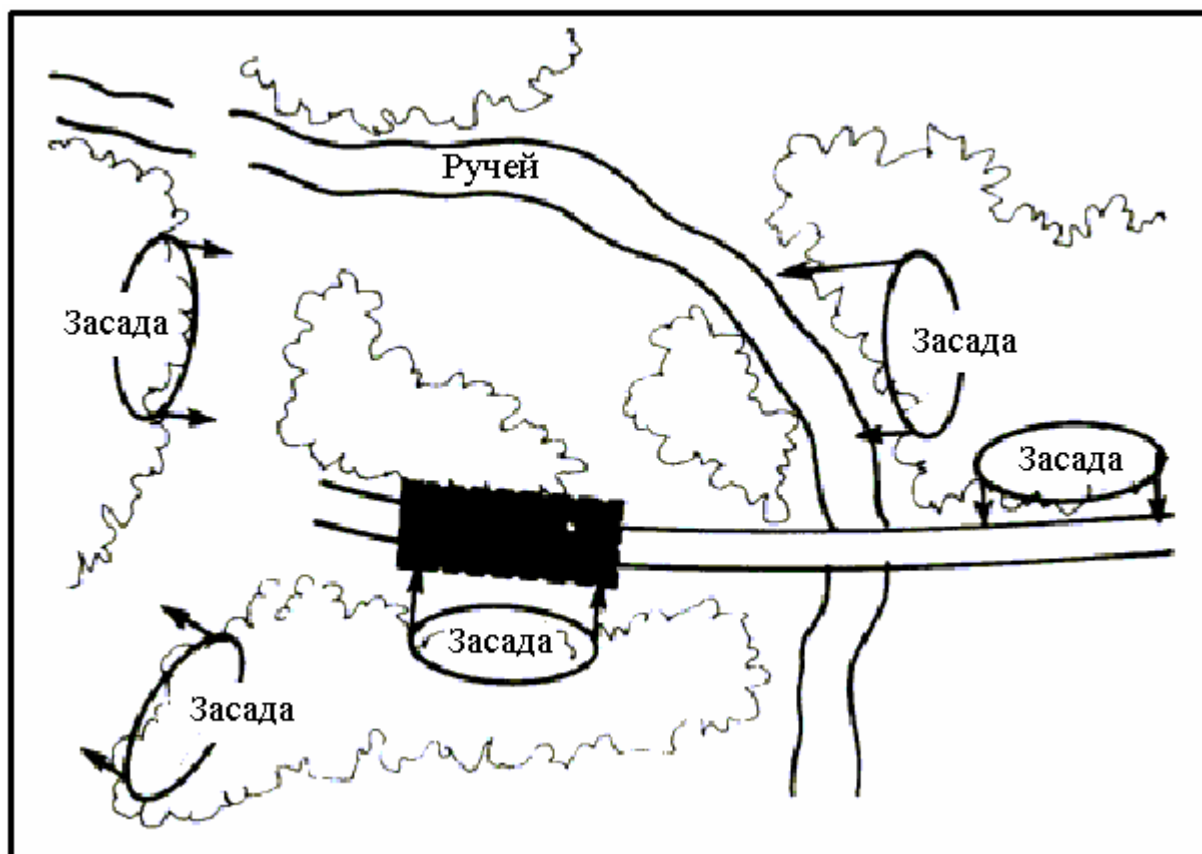


Рис. С-16. Зональная (многоточечная) засада.

в. Партизанам, будь то одиночная группа или несколько групп, движущихся с разных направлений, дают возможность войти в основную зону поражения. Внешние засады огня не открывают (если только они не обнаружены).

с. Огонь открывается, когда партизаны вошли в основную зону поражения.

д. Если партизаны вышли из боя и намереваются рассеяться, отходящие группы перехватываются и уничтожаются внешними засадами.

е. Многоточечная засада увеличивает потери и панику среди противника.

ф. Такая засада наилучшим образом применяется на местности, где движение ограничено только дорогами и тропами. Она дает наилучшие результаты, когда создается заблаговременно. Когда для заблаговременного планирования нет достаточной информации, может создаваться поспешная засада. Внешним засадам разрешается атаковать партизан, идущих в зону поражения, только если их силы небольшие. Если они достаточно велики для внешних засадных сил, их пропускают и уничтожают в основной зоне поражения.

С-24. Зональная засада: ловушка с приманкой.

а. Вариантом зональной засады является засада типа «ловушка с приманкой».

б. Основная зоны поражения назначается на маршруте движения партизан.

с. Точечные засады организовываются на путях, по которым партизаны будут двигаться на помощь тем, кто попал в засаду.

д. Группа партизан в основной зоне поражения служат «приманкой» для привлечения других групп, идущих им на помощь, в зоны поражения внешних засад.

е. Внешние засады могут не быть достаточно сильными для того, чтобы полностью уничтожить свои цели. Это могут быть небольшие беспокоящие засады, которые замедлят, дезорганизуют и нанесут потери противнику при успешном нападении.

f. В другом варианте такой засады в качестве приманки для заманивания партизан в зоны поражения внешних засад может использоваться какой-либо объект. Такой объект формирует основную зону поражения и является объектом атаки.

g. Такой боевой порядок наилучшим образом используется в ситуациях, где количество путей движения партизан ограничено и они преимущественно ведут к засадам (рис. С-17).

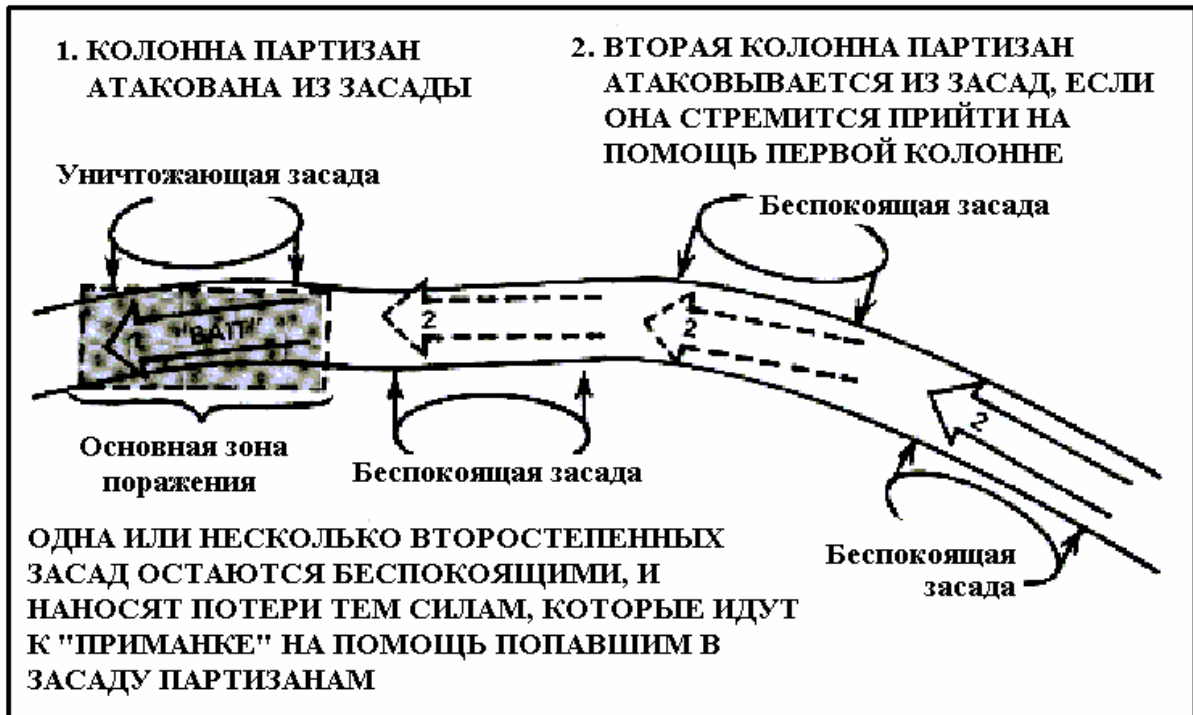


Рис. С-17. Ловушка с приманкой.

Глава VI. Нестандартные методы проведения засад

С-25. Засада типа «паучья нора».

a. Такая точечная засада проводится на открытой местности, где маскировочные свойства недостаточны для организации «хорошей» засады. Атакующая группа разворачивается в боевой порядок, наиболее подходящий к ситуации (рис. С-18).

b. Атакующая группа укрывается в укрытиях типа «паучья нора». Грунт аккуратно извлекается, позиции тщательно маскируются.

c. Для начала атаки, военнослужащие атакующей группы отбрасывают крышки, высовываются над землей и открывают огонь.

d. Преимущества такой засады – способность патруля и других подразделений организовать нападение в местах, которые внешне не подходят для организации засады.

e. Основной недостаток – засада очень уязвима, если она заблаговременно обнаружена.

С-26. Взрывная засада.

a. Мины или подрывные заряды с детонаторами двойного действия (в такой засаде в основном используется электрический способ взрывания) устанавливаются на местности, через которую предполагается движение партизан. Это может быть участок дороги или тропы, участок открытой местности или любой другой участок, просматриваемый на расстоянии. Провода управления прокладываются в скрытый наблюдательный пункт, находящийся на достаточном расстоянии для обеспечения безопасности засадных сил.

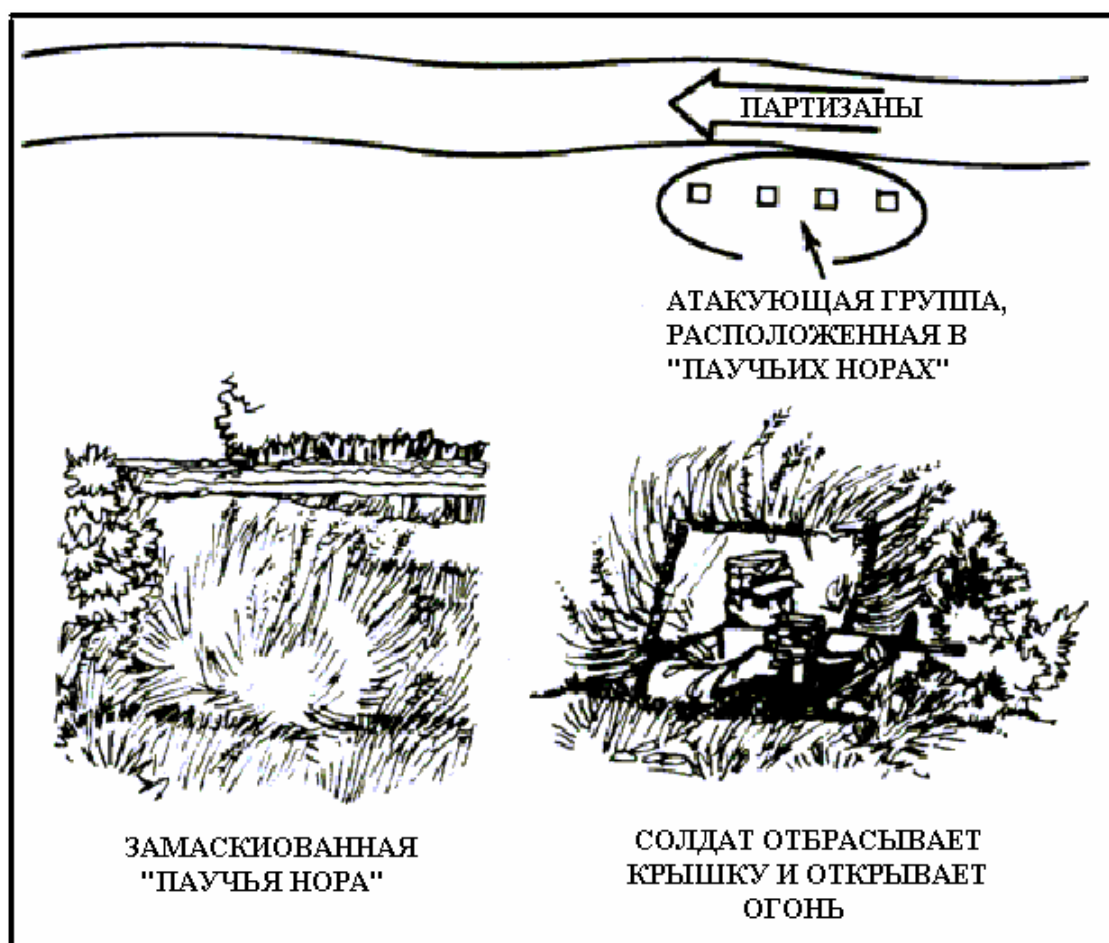


Рис. С-18. Засада типа «паучья нора».

в. Для минирования местности может привлекаться столько войск, сколько необходимо или желательно. Засадная группа остается на месте для подрыва мин и зарядов; остальные силы возвращаются к своим подразделениям.

с. Когда партизаны выйдут на заминированный участок (в зону поражения), группа подрывает заряды и сразу же отходит, чтобы избежать обнаружения и преследования (рис. С-19).

С-27. Особая ситуация.

Атаки против колонн, обороняемых бронетехникой, зависят от типа и расположения бронетехники в колонне, и вооружения засадных сил. Если возможно, бронетехника уничтожается или блокируется огнем противотанковых средств, фугасами и бутылками с зажигательной смесью («коктейлями Молотова»), или бросанием ручных гранат в открытые люки. Задачей при этом является остановка бронетехники в местах, откуда она не сможет оказать поддержку оставшейся части колонны, и где она заблокирует дорогу для остальных машин охранения.

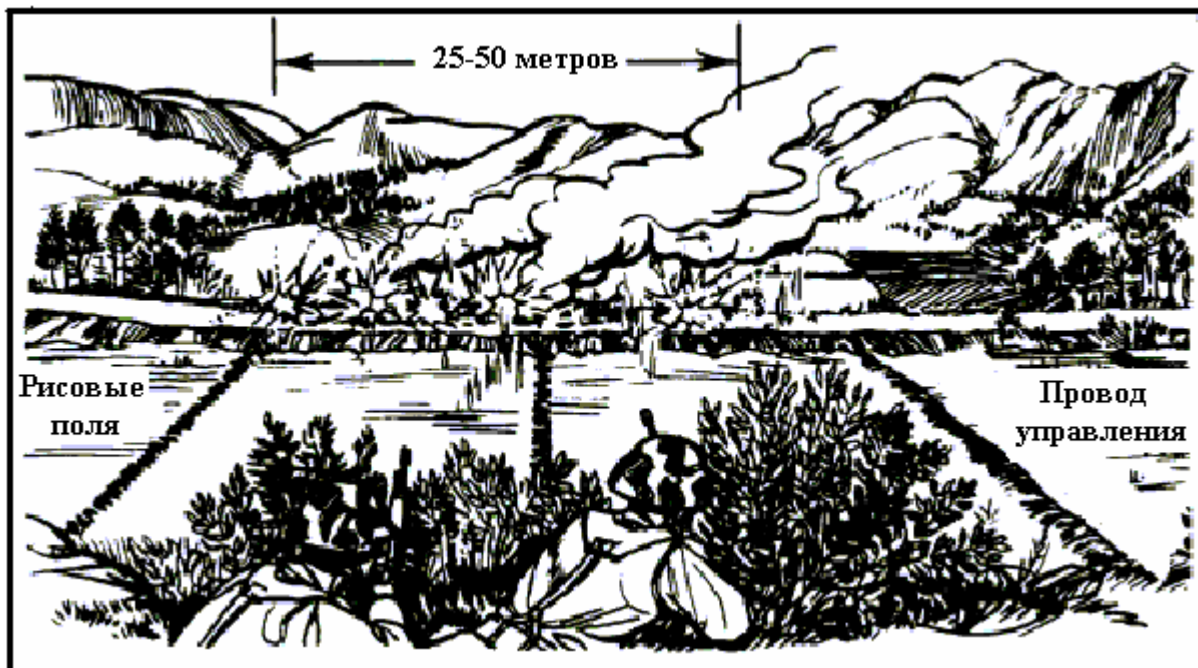


Рис. С-19. Взрывная засада.

ПРИЛОЖЕНИЕ D

ПАТРУЛИРОВАНИЕ**Глава I. Общие положения****D-1. Патрули.**

а. В данном приложении приводится руководство по проведению патрулирования. В нем рассмотрены различные виды патрулей и способы патрулирования.

б. Патрулирование является боевой задачей. Подразделение, получившее такую задачу, организовывается как патруль, при этом должно обеспечиваться максимально возможное единство этого подразделения.

с. Задача определяет размер, состав и вооружение патруля. Для выполнения некоторых задач могут потребоваться только два или три легковооруженных человека, не имеющие специального снаряжения; для выполнения других задач необходимо использовать специально вооруженное и оснащенное отделение или взвод. Подразделения всегда зависят от тех задач, которые им предстоит выполнять.

д. Эффективность патруля ограничена только изобретательностью планирующего офицера, боевыми навыками, опытом и агрессивностью командира подразделения. По этой причине эти качества командира наиболее ценны. Патрули особенно важны в противопартизанских операциях. Агрессивное патрулирование в районе значительно ограничивает свободу передвижения партизан, затрудняет проведение ими своих операций, снижает их влияние на местное население.

е. Патрули классифицируются в соответствии с задачами, им поставленными.

D-2. Разведывательные патрули.

Их задачами являются сбор информации, подтверждение или опровержение информации, полученной ранее. Разведывательные патрули подразделяются на:

- Зональные.
- Площадные.

D-3. Боевые патрули.

Такие патрули обеспечивают охранение, они могут беспокоить, уничтожать противника, захватывать пленных, вооружение и снаряжение. Кроме того, боевые патрули ведут сбор и передачу разведывательной информации вне зависимости от того, связано ли это с его основной задачей или нет.

Глава II. Планирование**D-4. Пять этапов.**

Планирование патруля осуществляется в пять этапов: оценка общего порядка подготовки к патрулированию, расчет времени в обратном порядке, подготовка предварительного приказа, подготовка временного графика, подготовка боевого приказа. При подготовке к патрулю командир подразделения должен оценить общий порядок подготовки (следуя стандартной последовательности управления войсками, как указано в уставе FM 7-10). Командир рассматривает все этапы, но выполняет только те, которые необходимы для подготовки к выполнению задачи. Этапы могут происходить в различной последовательности, некоторые из них рассматриваются и проводятся одновременно.

D-5. Общий порядок подготовки патруля.

(Рассматриваются все этапы; выполняются по необходимости; последовательность может меняться).

- Уяснение задачи.
- Расчет времени.
- Изучение местности и обстановки.
- Организация патруля.
- Отбор людей, выбор оружия и снаряжения.
- Отдача предварительного приказа.
- Отработка взаимодействия (проводится постоянно).
- Проведение разведки.
- Составление детального плана действий.
- Отдача боевого приказа.
- Контроль подготовки (все время), проверка, тренировка.
- Выполнение задачи.

D-6. Расчет времени в обратном порядке.

Командир подразделения использует метод обратного планирования для распределения времени на выполнение всех действий патруля. Он составляет свой график на основе того времени, которое определяется в его приказе.

03.00	— Итоговое совещание (разбор выполнения задачи)
02.00 – 03.00	— Возвращение к своим войскам
23.30 – 02.00	— Передвижение по маршруту
23.00 – 23.30	— Выполнение задачи, реорганизация
22.30 – 23.00	— Командирская разведка
20.00 – 22.30	— Передвижение по маршруту
20.00	— Выход из расположения своих войск
19.45 – 20.00	— Выдвижение в исходный район
19.30 – 19.45	— Окончательная проверка
18.45 – 19.30	— Тренировка ночью
18.00 – 18.45	— Тренировка днем
17.45 – 18.00	— Проверка
17.00 – 17.45	— Ужин личного состава
16.30 – 17.00	— Отдача боевого приказа
15.30 – 16.30	— Составление детального плана
14.30 – 15.30	— Рекогносцировка
14.15 – 14.30	— Отдача предварительного приказа
13.30 – 14.15	— Предварительное планирование
	— Налаживание взаимодействия
	— Отбор людей, выбор оружия и снаряжения
	— Организация патруля
	— Оценка местности и обстановки

- Расчет времени
- Уяснение задачи
- 13.30 — Получение боевого приказа

D-7. Предварительный приказ.

Существует два вида приказов, отдаваемых командиром: предварительный приказ и боевой приказ. Предварительный приказ отдается сразу после того, как готов предварительный план действий, таким образом, люди будут иметь максимальное количество времени для подготовки к патрулированию.

ПРЕДВАРИТЕЛЬНЫЙ ПРИКАЗ

Краткое описание обстановки

Задача (кто, что, когда, где и каким образом выполняет)

Общие положения:

Организация войск (общая и частная)

Униформа и снаряжение, общие для всего личного состава

Вооружение, боеприпасы и снаряжение

Цепочка управления

Временной график

Время, место получения боевого приказа, униформа и снаряжение к этому моменту

Время и место проведения проверок и тренировок

Особые указания:

Подчиненным командирам

Отдельным специальным группам или важному персоналу

D-8. Временной график.

Временной график для всех действий дается при отдаче предварительного приказа.

- 09.00 — Отдача предварительного приказа
- 09.00 – 12.30 — Проведение рекогносцировки командиром подразделения (если обстановка позволяет, вместе с дозорным-«штурманом», дозорным-«счетчиком шагов» и отдельными подчиненными командирами), отработка взаимодействия, подготовка детального плана действий
 - Проверка заместителем командира подразделения состава и подготовки оружия, боеприпасов, снаряжения, рационов питания
 - Проверка заместителем командира подразделения отработки боевых навыков
 - Подготовка специальных групп (форсирования, приема

	грузов и т.д.)
	— Подготовка личным составом оружия и снаряжения
	— Проверки непосредственными командирами
12.30 – 13.00	— Обед
13.00 – 13.30	— Подготовка и отдача боевого приказа
13.30 – 14.30	— Завершение подготовки личного состава
	— Проверки командира подразделения
14.30 – 16.30	— Дневная тренировка
	— Тренировка в составе групп
	— Тренировка в составе подразделения
16.30 – 17.30	— Отдых
17.30 – 18.00	— Ужин
18.00 – 19.00	— Ночная тренировка
19.00 – 20.00	— Окончательная проверка
	— Проверка личного состава непосредственными командирами
	— Проверка личного состава командиром патруля
	— Вопросы по плану, сигналам управления, использованию оружия и снаряжения
20.00 – 20.30	— Ночная адаптация зрения
– 20.30	— Выход на патрулирование

D-9. Боевой приказ.

Боевой приказ – это второй приказ, отдаваемый командиром подразделения. Он готовится по стандартной форме, состоящей из пяти пунктов. Обстановка приводится в деталях на момент написания приказа или дается в виде записок. Боевой приказ, так же как и предварительный, может быть сокращен путем указания ссылок на стандартный порядок действий подразделения. Кроме того, пункты, которые не изменились по сравнению с предварительным приказом, помечаются фразой «аналогично предварительному приказу».

БОЕВОЙ ПРИКАЗ

1. Обстановка

а. Противник

- (1) Погодные условия (указать их воздействие)
- (2) Характер местности
- (3) Идентификация противника
- (4) Местоположение
- (5) Активность

(6) Силы и средства

b. Свои войска

- (1) Задача вышестоящего подразделения/части
- (2) Позиции и планируемые действия подразделений слева, справа, с фронта и в тылу
- (3) Задача и маршруты движения соседних патрулей
- (4) Огневая поддержка

c. Приданные и выделенные подразделения

2. Задача

Указывается четкая, конкретная задача, которая должна быть выполнена. Задача сводится к ответам на вопросы КТО, ЧТО, КОГДА, ЗАЧЕМ и ГДЕ выполняет. При определении ГДЕ указывается участок местности или прямоугольные координаты. Так как при постановке задачи ссылки на другие документы (кроме карт) не делаются, целесообразно описывать участки местности, например холмы, перекрестки дорог с указанием прямоугольных координат. Этот раздел приказа **никогда** не делится на подпункты.

3. Выполнение задачи

a. Концепция операции.

- (1) Схема маневра
- (2) Огневая поддержка и подавление

b. Задачи подчиненных подразделений

- (1) Отделения и группы
- (2) Специальные группы и отдельные военнослужащие

c. Указания по взаимодействию

- (1) Время выхода и возвращения
- (2) Порядок передвижения (схема)
- (3) Основной маршрут (включая схему огневой поддержки и подавления целей на маршруте)
- (4) Запасной маршрут
- (5) Проход через боевой порядок своих войск (схема)
 - (a) При выходе
 - (b) При возвращении
- (6) Пункты сбора
- (7) Действия на пунктах сбора
- (8) Действия при встрече с противником
- (9) Действия на опасных участках (схема)
- (10) Действия в районе цели (схема)

- (11) Огневая поддержка
- (12) Тренировки
- (13) Проверки
- (14) Разбор выполнения задачи
- (15) Специальная информация
- (16) Приложения

4. Тыловое обеспечение

- a. Пищевые рационы
- b. Оружие и боеприпасы
- c. Униформа и снаряжение личного состава
- d. Способ переноски раненых и пострадавших
- e. Пленные и захваченные трофеи

5. Управление и связь

- a. Управление
 - (1) Цепочка управления
 - (2) Исходный пункт и пункты регулирования
- b. Связь
 - (1) Номер программы связи (не указывайте данные, приводимые в программе связи)
 - (2) Запасные сигналы
 - (3) Сигналы в чрезвычайных случаях
 - (4) Пиротехнические сигналы

Глава III. Разведывательные патрули

D-10. Информационное обеспечение.

a. Разведывательные патрули обеспечивают командование точной и своевременной информацией о партизанах и местности, на которой они действуют. Такая информация жизненно важна для принятия тактических решений.

b. Командованию может потребоваться информация об определенном месте или о небольшом районе, обычно известной или подозреваемой позиции или деятельности. Площадные разведывательные патрули добывают эту информацию путем разведки позиций или установлением за ними непрерывного наблюдения.

c. Командованию также может потребоваться информация о большом районе, или о нескольких позициях в данном районе. Зональные разведывательные патрули добывают эту информацию путем разведки района, установлением наблюдения за районом, или осуществляя скоординированную разведку определенных позиций площадными патрулями.

D-11. Безопасность.

a. Помимо скрытного выхода к объекту, разведывательные патрули должны по возможности скрытно вести разведку и наблюдение в районе объекта. Скрытность,

внимательность и максимальное использование маскирующих свойств местности обязательны.

b. Разведывательные патрули вступают в бой только в качестве самообороны, или с целью выполнения поставленных задач, если это разрешено. Офицер, координирующий действия патрулей, отвечает за своевременное информирование патруля о ситуациях, в которых они могут вступать в бой.

c. Дневные и ночные разведывательные патрули используют одинаковую технику. Основные отличия заключаются в следующем.

(1) Дневное патрулирование требует большего использования средств и способов маскировки. Такой патруль больше подвергается опасности быть обнаруженным и обычно не имеет возможности близко подойти к объекту разведки.

(2) Ночное патрулирование требует скрытности. Ночью звук распространяется на большее расстояние, ограниченная видимость требует подходить к объекту на близкое расстояние.

d. Когда две группы или более встречаются в пункте сбора, одной из групп ставится задача обеспечить прибытие на пункт сбора остальных групп. Маршрут и задачи этой группы определяются заранее, так что она может выйти на пункт сбора первой и выполнить свои задачи.

Глава IV. Боевые патрули

D-12. Осмотр и атака.

a. Боевые патрули имеют основной задачей поиск и уничтожение возможных целей. Засады являются боевыми патрулями (см. приложение С).

b. В традиционных операциях, позиции противника обычно известны. Специфические цели патрулей достаточно легко определимы. В этом случае задачи патрулей могут быть, и обычно являются, специфическими и ограниченными.

c. Однако в противопартизанской войне такая ситуация встречается редко. Специфические цели для рейдов или любой другой формы атакующих действий гораздо более ограничены, в силу природы партизан. Они неуловимы и очень мобильны; они избегают решительных боев; они не привязаны к определенным позициям и создают очень небольшое количество стационарных объектов.

d. Боевые патрули осуществляют поиск, и в рамках своих возможностей, уничтожают обнаруженные цели. Формами боевых действий являются рейды, засады или другие формы атакующих действий в зависимости от обстановки.

D-13. Гибкость.

a. Боевые патрули являются одним из самых гибких инструментов командования. Используются различные виды патрулей, начиная от двух человек, проводящих беспокоящие засады, до усиленного взвода, проводящего рейды, засады и целевые операции. В некоторых случаях, патрули, имеющие значительные силы, могут установить боевое соприкосновение с силами партизан и поддерживать его до тех пор, пока средства усиления позволяют это сделать. Эффективность патруля зависит не от его размера, а от того, насколько он подходит к существующей обстановке.

b. Использование боевых патрулей вынуждает партизан вступать в бой в невыгодных условиях. Они могут использоваться для выявления и уничтожения лагерей противника, отдельных групп и пунктов снабжения. Насыщение района патрулями вынуждает партизан сворачивать свои действия или группироваться в более крупные отряды, которые являются удобными целями для авиации, артиллерии и крупномасштабных атак.

с. Патрули могут выводиться парашютным способом, вертолетами, надводным или подводным способами, а также наземным способом. Способ проведения патрулирования остается неизменным даже тогда, когда меняется способ выброски патруля.

Глава V. Моторизованные патрули

D-14. Задачи и организация.

а. Патрули могут быть моторизованы (обычно для экономии сил), что позволяет им делать следующее:

- (1) Покрывать большие расстояния с меньшими силами, чем пешие патрули.
- (2) Действовать в зараженных районах, слишком опасных для пеших патрулей.
- (3) Нести более тяжелое вооружение и иметь больше боеприпасов.

б. Моторизованные патрули делятся на элементы или группы аналогично пешим патрулям. Замена гусеничной техники на колесный транспорт позволяет увеличить мобильность подразделения (рис. D-1).

Водитель Командир группы Стрелок-пулеметчик Стрелок Пулеметчик Радиостанция AN/VRC-10	Водитель Командир патруля Стрелок-пулеметчик Стрелок Радиостанция AN/VRQ-3	Водитель Командир группы Стрелок-пулеметчик Стрелок Радиостанция AN/VRC-10
ГРУППА РАЗВЕДКИ	ГРУППА УПРАВЛЕНИЯ	ГРУППА РАЗВЕДКИ
	 А/м "Хаммер" 1 1/4 т	

Рис. D-1. Организация моторизованного разведывательного патруля.

с. При распределении военнослужащих по машинам, по возможности, должен соблюдаться принцип единства отделения или группы. Один из солдат назначается старшим машины.

д. Моторизованный патруль готовится к патрулированию тем же путем, что и спешенный патруль. Но кроме этого, должно быть проверено техническое состояние машин и заправка их топливом, маслами и охлаждающей жидкостью. Водители и остальные военнослужащие тщательно готовятся для действий в качестве постоянных членов патруля.

е. Транспортные средства позволяют патрулю иметь с собой тяжелое вооружение и дополнительное снаряжение и боеприпасы, например:

- (1) Противотанковые средства, размещенные спереди и сзади патруля. Назначаются солдаты, которые должны прикрывать наводчиков этого оружия при его использовании.
- (2) Аппаратуру разведки и наблюдения.
- (3) Дополнительное автоматическое вооружение и боеприпасы.

f. Необходимым условием является устойчивая связь между машинами и между патрулем и вышестоящим командованием. Внутри патруля используются радиостанции, голосовая связь и визуальные сигналы. Возимые радиостанции в машинах обычно являются лучшим средством для связи с вышестоящим командованием. Для ретрансляции сигналов и передачи донесений могут также использоваться легкие летательные аппараты.

D-15. Передвижение.

Моторизованные патрули передвигаются одним из трех способов: простым передвижением, последовательными перекатами и чередующимися перекатами.

a. При простом передвижении все транспортные средства передвигаются на умеренной скорости, личный состав в боевой готовности. Головная машина останавливается для разведки только тех участков, которые выглядят подозрительными. Этот способ обеспечивает максимальную скорость, но и наименьшую безопасность патрулирования.

b. При последовательных перекатах, машины сохраняют свое положение в колонне. Первая и вторая машина действуют как группа при передвижении с одного наблюдательного пункта к другому. Вторая машина занимает скрытую позицию, личный состав при необходимости спешивается для прикрытия движения первой машины на наблюдательный пункт. По прибытии в этот пункт, личный состав первой машины проводит наблюдение и рекогносцировку, при необходимости спешиваясь. Если окружающая местность определена как свободная от противника, второй машине подается сигнал на движение и соединение с первой машиной. Командир первой машины внимательно осматривает местность перед собой на предмет наличия следов партизан и выбирает следующую точку остановки. Первая машина выдвигается на него и процесс повторяется. Дальность передвижения первой машины не должна превышать пределов прямой видимости или дальности эффективной огневой поддержки со второй машины. Головная машина и личный состав часто меняется для сохранения постоянной готовности. Остальные машины в колонне передвигаются перекатами от одной скрытой позиции на другую. Каждая машина сохраняет визуальный контакт с впереди идущей машиной, избегая сближения с ней (рис. D-2).

c. При чередующихся перекатах, все машины, за исключением первых двух, сохраняют свое положение в колонне. Первые две машины меняются местами при каждом перекаате. Каждая из них прикрывает другую при каждом перекаате. Этот способ обеспечивает более быстрое передвижение, чем способ последовательных перекаатов, но более опасен; он не дает солдатам второй машины достаточно времени для тщательного осмотра местности до начала движения первой машины. Охранение организовывается командиром машины, который назначает солдатам свои сектора наблюдения во фронт, фланги и тыл. Это обеспечивает охранение каждой машины против внезапного огня с любого направления и обеспечивает визуальную связь с машинами спереди и сзади. Для обеспечения максимальной обзорности с машин удаляются тенты.

D-16. Действия на опасных участках.

a. Командир головной машины немедленно предупреждает командира подразделения о наличии препятствия или другого опасного участка. Выделенные солдаты обследуют эти места под прикрытием вооружения машин. Препятствия, по возможности, обходятся. Если их обойти нельзя, они осторожно удаляются.

b. Боковые дороги, примыкающие к основному маршруту, предварительно проверяются. Солдаты с одной машины проверяют перекресток; две или три машины проверяют боковую дорогу. Объем разведки боковой дороги определяется командиром подразделения исходя из оценки обстановки. В любом случае люди, проводящие разведку, не должны уходить дальше дальности эффективной поддержки со стороны основных сил патруля.

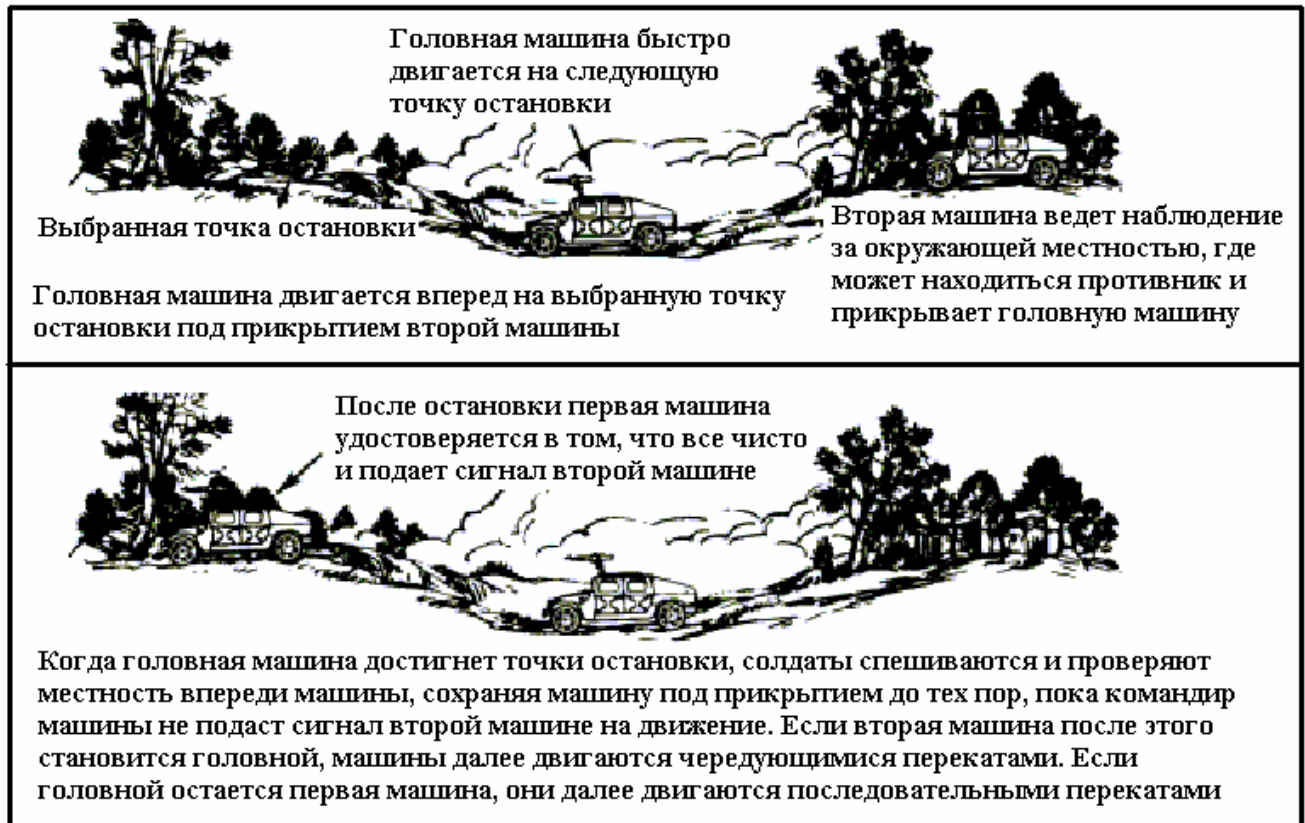


Рис. D-2. Движение машин патруля перекатами.

с. Мосты, перекрестки дорог, дефиле и повороты (с не просматриваемыми участками дорог) являются опасными участками. Солдаты спешиваются и проверяют участки, используя защитные и маскировочные свойства местности. Машины съезжают с дороги на защитные позиции; вооружение машин находится в готовности к прикрытию огнем людей, проверяющих опасный участок (рис. D-3).

d. При приближении к деревне, два или три солдата спешиваются и идут вперед для разведки. Остальные прикрывают передвижения своих товарищей с замаскированной или прикрытой позиции.

е. Действия при встрече с партизанами зависят от того, позволяет или запрещает ли задача вступать в бой с противником. Например, если поставленная задача позволяет или требует использовать боевые возможности, и головная машина обнаружена, или атакована из засады, солдаты головной машины спешиваются и выдвигаются на позиции, с которых партизаны могут быть атакованы огнем. Солдаты спешиваются и осуществляют маневр для уничтожения засады. Осуществляется доклад об обстановке в вышестоящий штаб.

f. Во всех случаях, когда солдаты спешиваются, водители остаются с машинами и обороняют их. Машины передвигаются вне дорог, после проверки участков местности на предмет отсутствия мин. По возможности, они располагаются таким образом, чтобы водители могли поддержать атаку. Как минимум, одна единица автоматического оружия остается с машинами.

g. После завершения действий и перед продолжением выполнения задачи осуществляется доклад в вышестоящий штаб.



Рис. D-3. Проверка опасного участка спешенными солдатами из состава патруля.

Глава VI. Передвижение пешим порядком

D-17. Способы.

Существует множество способов передвижения пешим порядком. В данной главе описаны базовый и линейный способ передвижения, а также способы боевого патрулирования, патрулирования в зоне и в районе.

D-18. Базовый способ.

а. Во всех случаях, подразделение передвигается от исходного пункта (ИП) на пункт сбора и наблюдения (ПСН), а затем в район разведки (РР) (рис. D-4).

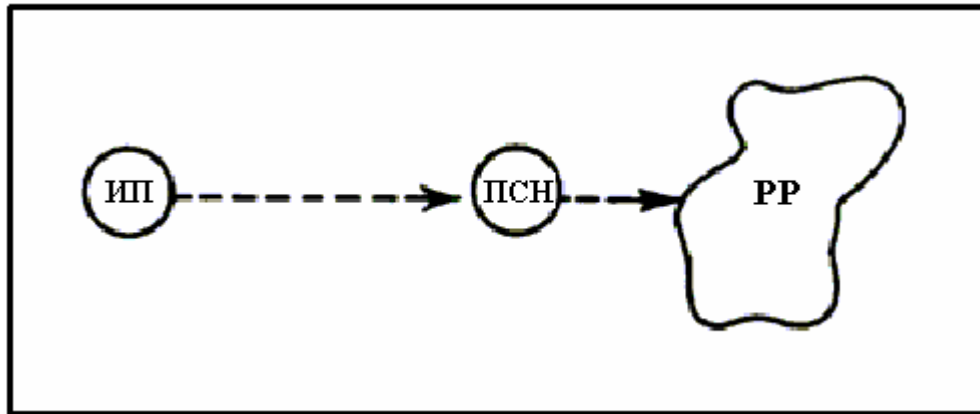


Рис. D-4. Базовый способ передвижения.

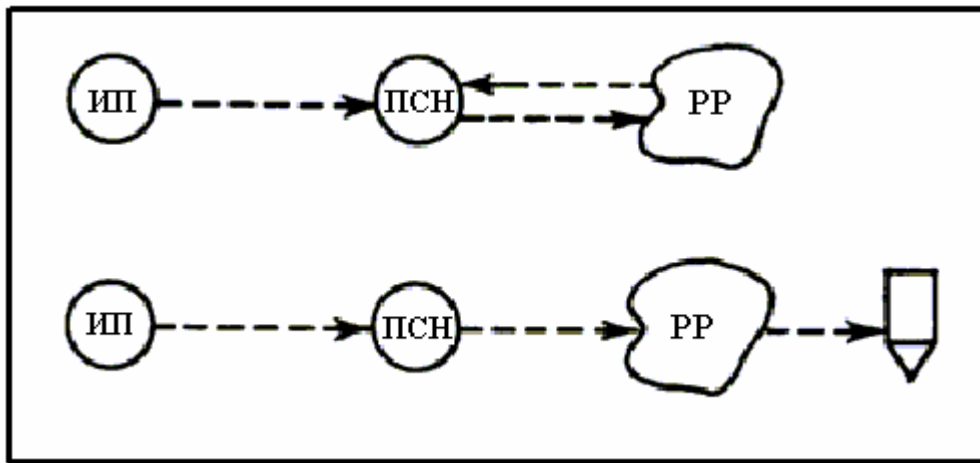


Рис. D-5. Второй базовый способ передвижения.

б. Подразделение может затем возвратиться в ПСН после выполнения задачи, или выйти из района разведки на пункт сбора (рис. D-5). Из него подразделение может продолжить выполнение задач или вернуться на базу.

D-19. Линейный способ.

а. Передвижение вдоль местного предмета. Этот способ передвижения требует от подразделения использовать тропу, дорогу или реку в качестве ориентира. Подразделение может не передвигаться непосредственно по тропе или ручью, но двигаться в непосредственной близости от них (1).

б. Передвижение по превышениям. Подразделение выбирает на карте две смежные горизонтали и передвигается по выбранному превышению (2).

с. Передвижение по прямой линии. Подразделение передвигается по прямой линии. Маршрут зависит от характера местности (3). См. рис. D-6.

D-20. Боевые и зональные разведывательные патрули.

Эти способы патрулирования являются общими и показывают, как подразделения могут действовать на территории, подконтрольной партизанам (рис. D-7).

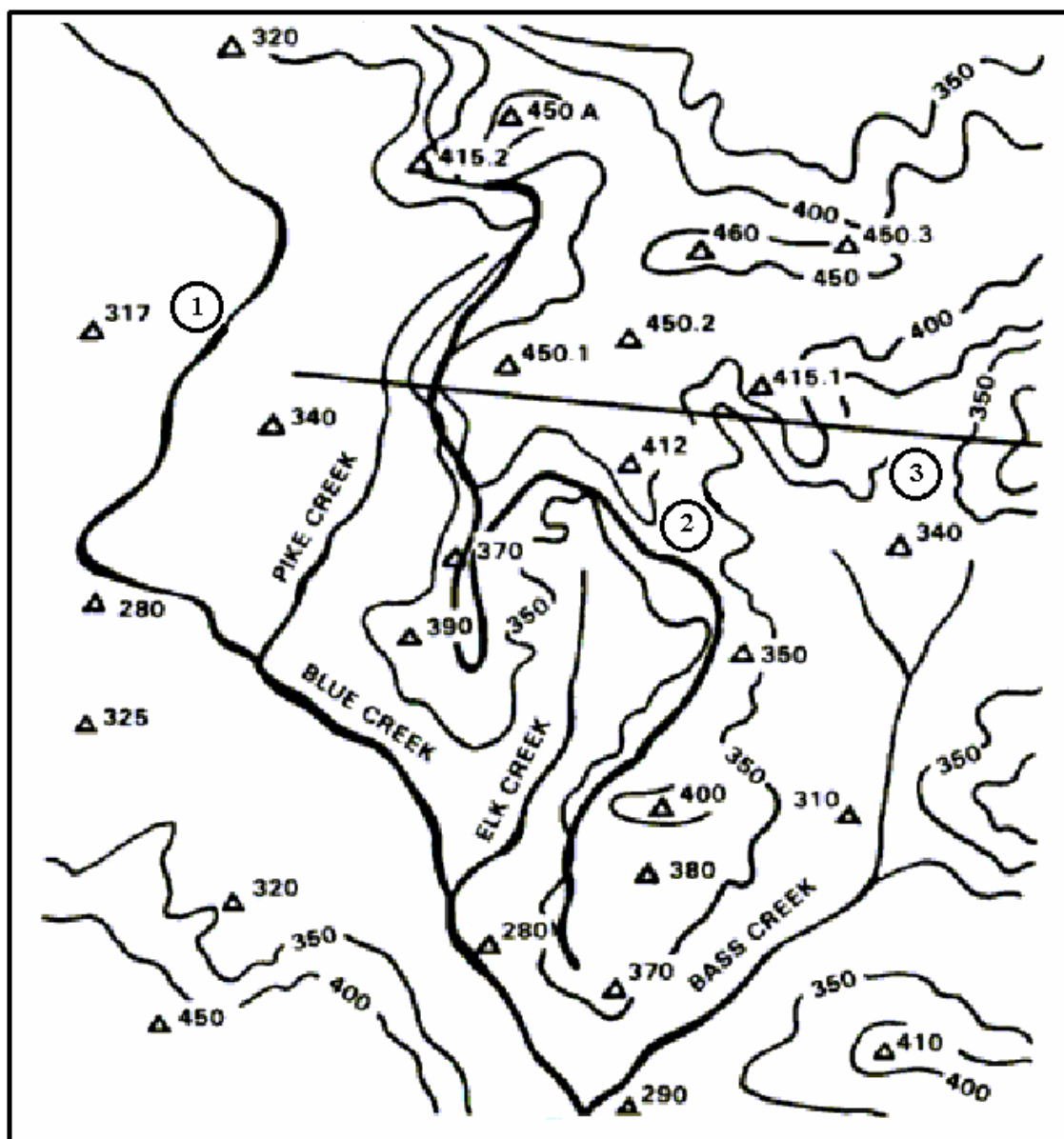


Рис. D-6. Передвижение вдоль местного предмета (1), по превышениям (2), по прямой линии (3).

D-21. Площадные разведывательные патрули.

а. Данный вид патрулей отличается от других тем, что имеет конкретный объект разведки. Существует несколько способов, которые могут использоваться площадными разведывательными патрулями для выполнения задачи. Четыре из наиболее общих способов приведены на рис. D-8.

б. Способы передвижения описанные в данной главе, являются базовыми. В зависимости от условий местности, поставленной задачи, инициативы командиров могут использоваться множество других способов. При этом командир должен всегда заботиться о том, чтобы избегать каких-либо шаблонов, чтобы партизаны не смогли организовать засаду против патруля.

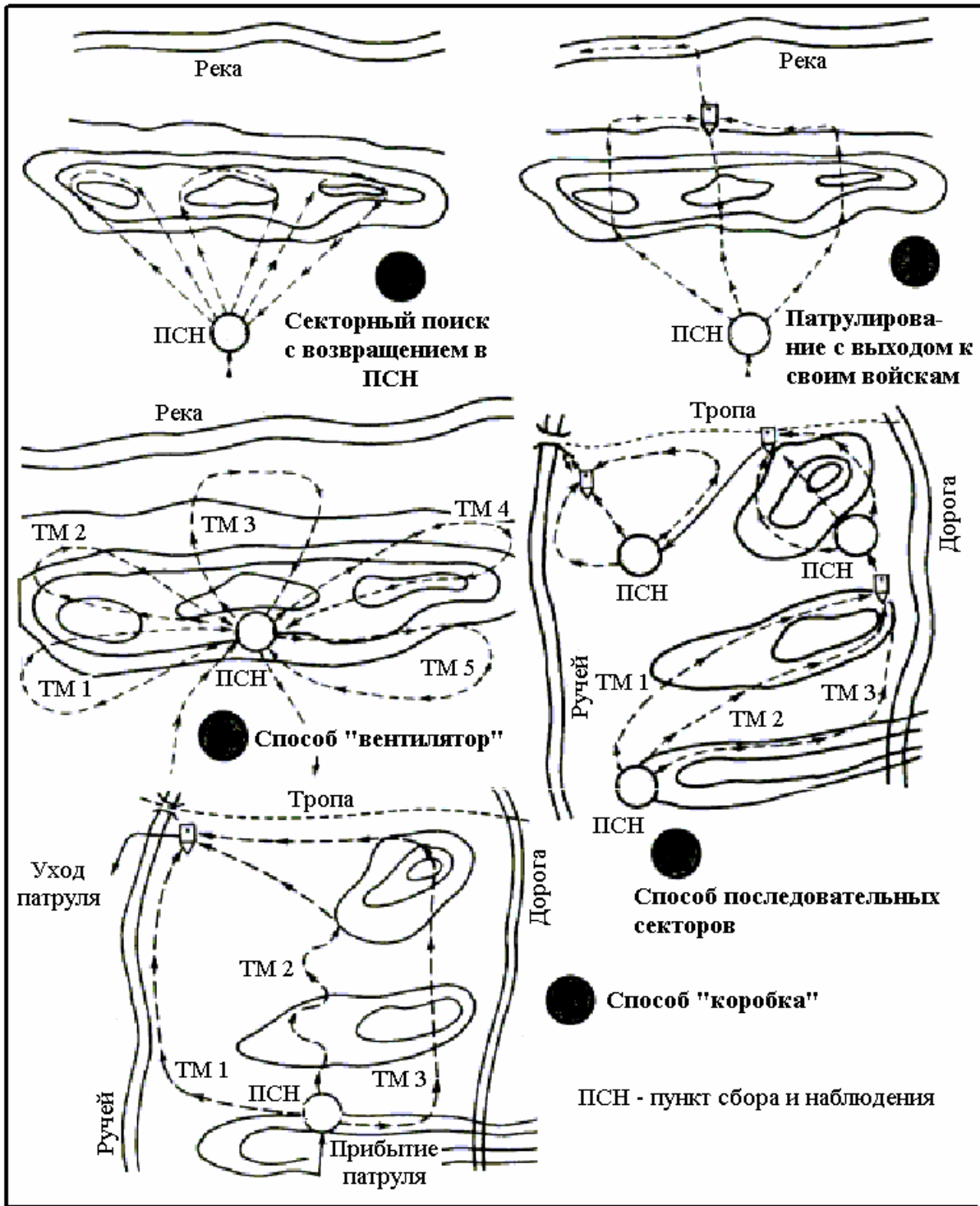


Рис. D-7. Способы патрулирования боевых и зональных разведывательных патрулей.




Рис. D-8. Площадный разведывательный патруль

ПРИЛОЖЕНИЕ Е

БАЗЫ

Глава I. Общие положения

Е-1. Три вида.

В данном приложении приведены три вида баз, обычно используемых в антиповстанческих действиях: патрульные базы, оперативные базы поддержки, базы поддержки.

Е-2. Тактическое использование.

Патрульные базы используются ротами или подразделениями меньшего размера. Оперативные базы поддержки используются батальонами, базы поддержки используются бригадами и соединениями большего размера.

Глава II. Патрульные базы.

Е-3. Планирование.

a. Когда подразделение остается на месте в течение длительного времени, оно предпринимает определенные меры активного и пассивного характера по обеспечению максимальной безопасности. Командир подразделения выбирает, занимает и подготавливает участок местности, который обеспечивает пассивную защиту от обнаружения противником. Такой участок местности называется патрульной базой.

b. Планирование патрульной базы обычно является частью патрульных операций; решение также может приниматься на месте. Продолжительность нахождения подразделения в патрульной базе зависит от обеспечения секретности. В большинстве ситуаций она не превышает 24 часов, за исключением чрезвычайных случаев. Патрульная база занимается на минимальное время, необходимое для выполнения задачи. Одна и та же база повторно не используется.

c. В противопартизанских операциях требуется охранение патрульных баз; эвакуация (при обнаружении базы) зависит от степени контроля партизанами данной территории, их способности быстро отреагировать на обнаружение базы и способности влиять на задачу подразделения. Когда партизанские силы относительно невелики и ослаблены, при обеспечении скрытности патрульной базы основные условия могут не учитываться, и в случае обнаружения базы ее эвакуация может не понадобиться. На территории, контролируемой большими партизанскими силами с высокой боеспособностью, скрытность патрульной базы является обязательной, в случае обнаружения базы необходима немедленная эвакуация.

d. Типовыми ситуациями, в которых требуется планирование создания патрульной базы, являются:

- (1) Необходимость прекращения любых передвижений во избежание обнаружения.
- (2) Необходимость обеспечения скрытности во время продолжительной, тщательной разведки в районе.
- (3) Необходимость приготовления пищи, подготовки оружия и снаряжения, отдыха после продолжительных маршей.
- (4) Необходимость формирования окончательного плана действий в районе разведки и отдачи соответствующих приказов.
- (5) Необходимость разделения подразделения на небольшие группы после проникновения патруля на вражескую территорию (используется вместе с пунктами выхода к своим войскам).

(6) Необходимость проведения из базы определенных последовательных и сопутствующих операций, таких как засады, рейды, разведывательные или поисковые патрули.

е. Решение о создании патрульной базы в случае возникновения любых непредвиденных ситуаций принимается на месте.

Е-4. Выбор.

а. Место расположения патрульной базы выбирается по карте во время планирования. Выбор может также осуществляться исходя из данных воздушной разведки или предварительных знаний о местности.

б. Патрульная база создается на основе решения командира на месте, которое требует соответствующей рекогносцировки, скрытности, расширения и организации дозорной группой.

с. Место расположения патрульной базы, выбранное по карте, исходя из данных воздушной разведки или предварительных знаний о местности, является ориентировочным. Его пригодность подтверждается наземной разведкой и обеспечением перед занятием.

д. План по созданию патрульной базы включает в себя следующие условия:

(1) **Место запасной базы.** Оно используется, если первоначальное расположение является неудачным или если подразделению требуется немедленная эвакуация из основной базы. В противопартизанских действиях желательно вести разведку и наблюдение за местом запасной базы, которое занимается подразделением или же оставлено им.

(2) **Пункт выхода к своим войскам.** Используется при эвакуации патрульной базы путем ухода из нее в группах. Он не требует предварительной разведки.

(3) **Пункт сбора.** Используется в случае, если подразделение рассеяно из базы. Это пункт, через который подразделение проходило раньше, и который известен всему личному составу.

Е-5. Условия.

а. При планировании создания базы, наряду с задачей, учитываются активные и пассивные меры обороны.

б. Относительно **пассивных мер обороны**, выбор места расположения базы в себя включает:

(1) Труднодоступную местность, которая препятствует пешему передвижению и имеет небольшое тактическое значение для противника.

(2) Район с плотной растительностью (кустарник и деревья, которые растут близко к земле).

(а) Районы, удаленные от жилищ человека.

(б) Места рядом с источниками воды.

(с) Места, расположенные вдали от подозреваемых местоположений партизан; населенных пунктов; хребтов и топографических гребней (за исключением ситуаций, когда необходимо установить надежную радиосвязь); дорог, троп и водных артерий; заболоченных или подтопленных участков, мокрых склонов, небольших поселков и деревень.

с. Относительно **активных мер обороны**, выбор места расположения базы в себя включает:

(1) Сторожевые посты и посты прослушивания, выставленные на вероятных путях подхода к базе.

(2) Связь между сторожевыми постами и постами прослушивания.

(3) Оборону патрульной базы (если необходимо).

(4) Отход, включая несколько путей отхода (если необходимо).

- (5) План действий по тревоге.
- (6) Усиление маскировки, свето- и звукомаскировки.
- (7) Проведение необходимых действий с минимальными передвижениями и шумом.

Е-6. Занятие патрульной базы и действия в ней.

а. Патрульная база может быть занята двумя способами:

- (1) Выдвижением на выбранное место и организацией базы сразу же.
- (2) Остановкой возле выбранного места с последующей высылкой рекогносцировочной группы.

б. Каждый способ тщательно планируется и отрабатывается. Использование устойчивых боевых навыков (при каждом способе) поможет быстро и эффективно организовать базу.

- (1) **Подход.** Подразделение останавливается в подходящем месте на удалении около 200 метров от предполагаемого места базы. Выставляется ближнее охранение. Заранее назначенные военнослужащие (желательно, командиры подчиненных подразделений) выдвигаются к командиру подразделения (рис. Е-1).

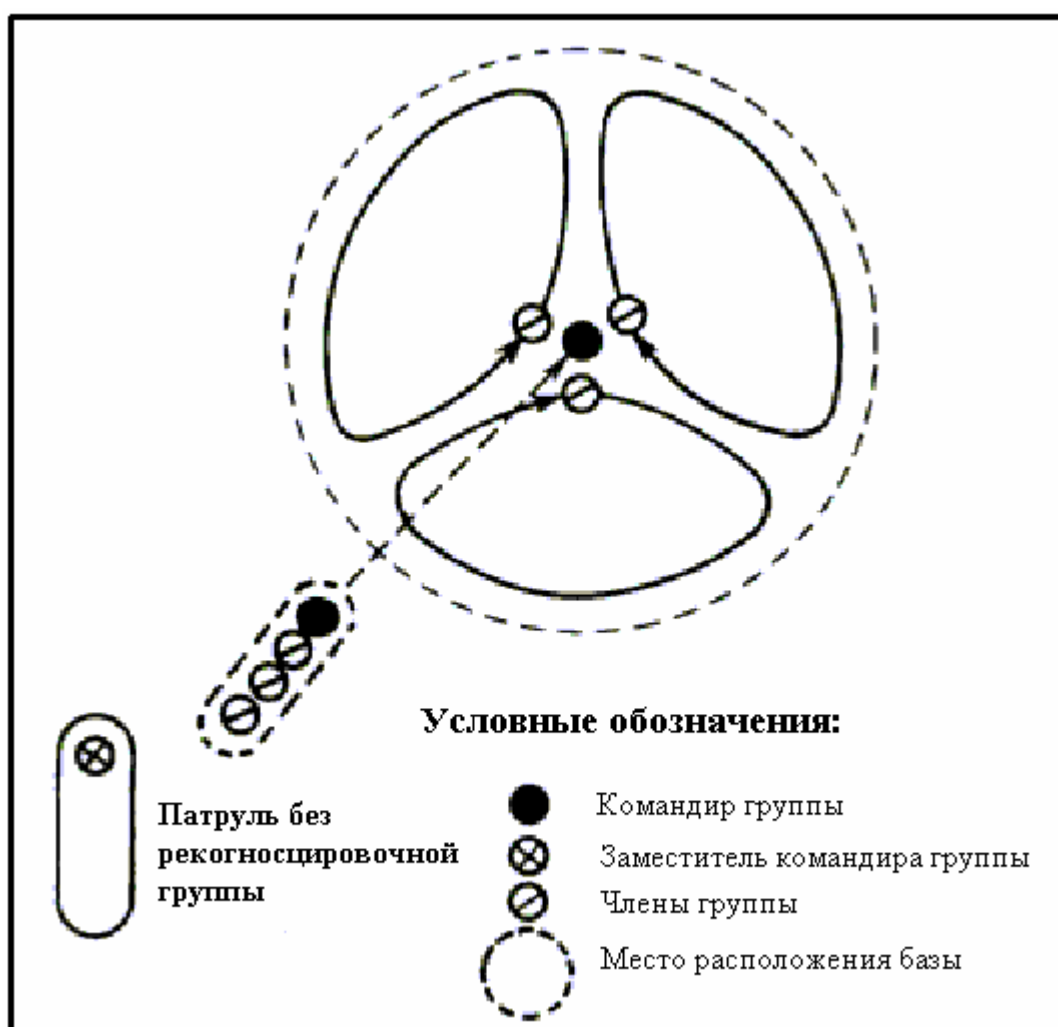


Рис. Е-1. Подход и разведка места расположения базы.

- (2) **Разведка.** Командир, используя часовую систему, обозначает место входа в расположение патрульной базы на 6 часов, назначает сектора подчиненным подразделениям, обозначает центр базы как место расположения управления подразделения, и определяет порядок передвижений на базе. После этого подчиненные командиры проводят разведку в назначенных секторах и возвращаются к командиру

подразделения. Обычно, два человека посылаются, чтобы привести подразделение на базу.

(3) **Занятие базы.** Подразделение сворачивает с направления движения под прямым углом и движется в колонне по одному на базу, направляясь к ее центру. Назначенные военнослужащие скрывают следы, оставляемые подразделением. Каждый командир возвращается к своему подразделению и ведет его на левый фланг назначенного сектора. Подразделения занимают свою часть периметра, двигаясь по часовой стрелке к левому флангу следующего сектора. Командир подразделения проверяет периметр, встречая каждого командира на левом фланге его сектора, перемещаясь по часовой стрелке (рис. E-2).

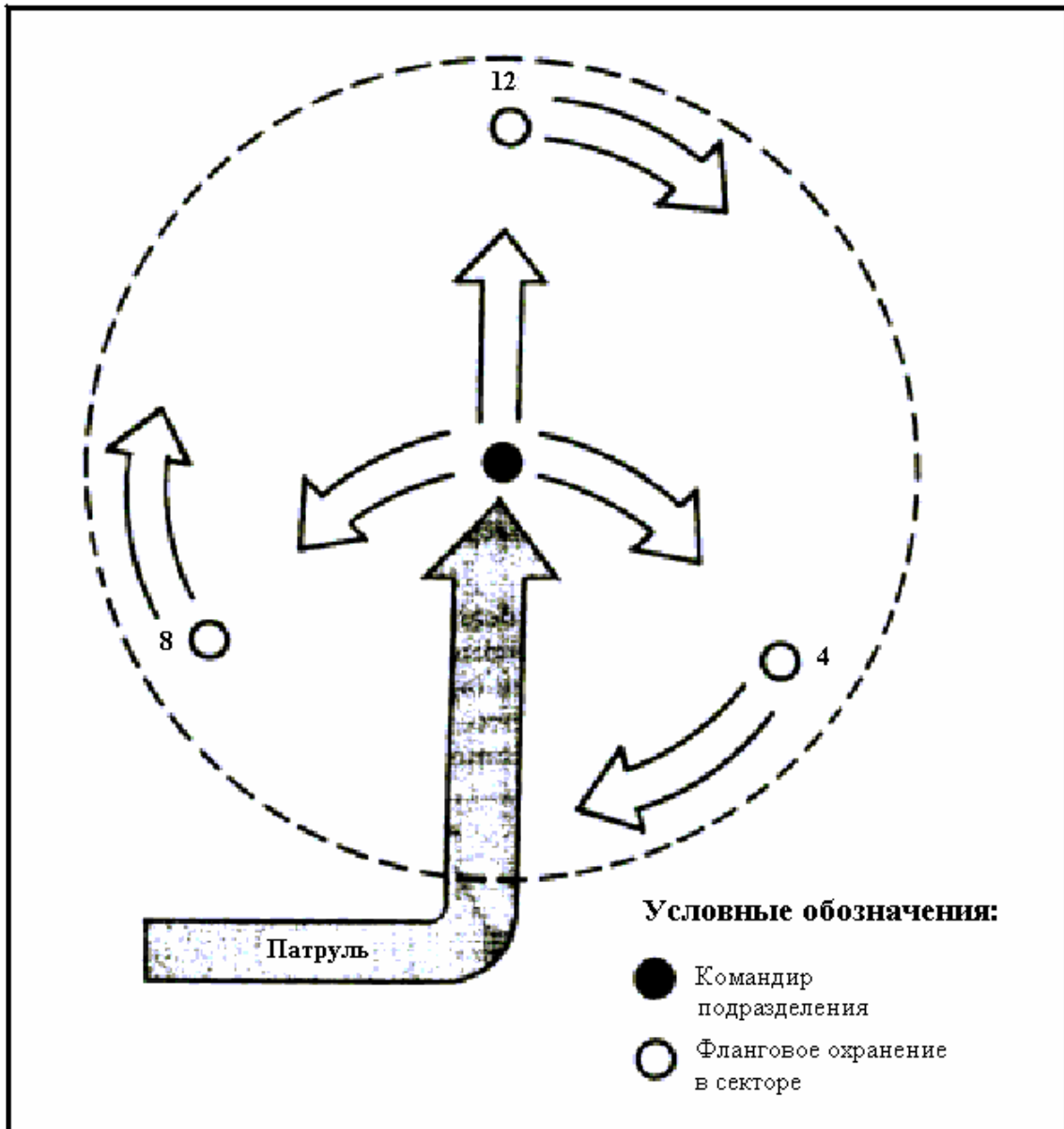


Рис. E-2. Занятие позиции, начальная фаза.

(а) Каждый командир проводит разведку в своем секторе, двигаясь от левого фланга каждого сектора вперед на определенное расстояние, а затем к правой границе сектора по часовой стрелке, и заходя в свой сектор на правом фланге.

Он докладывает о признаках присутствия противника или гражданских лиц, о подходящих местах размещения постов и путях отхода (рис. Е-3).

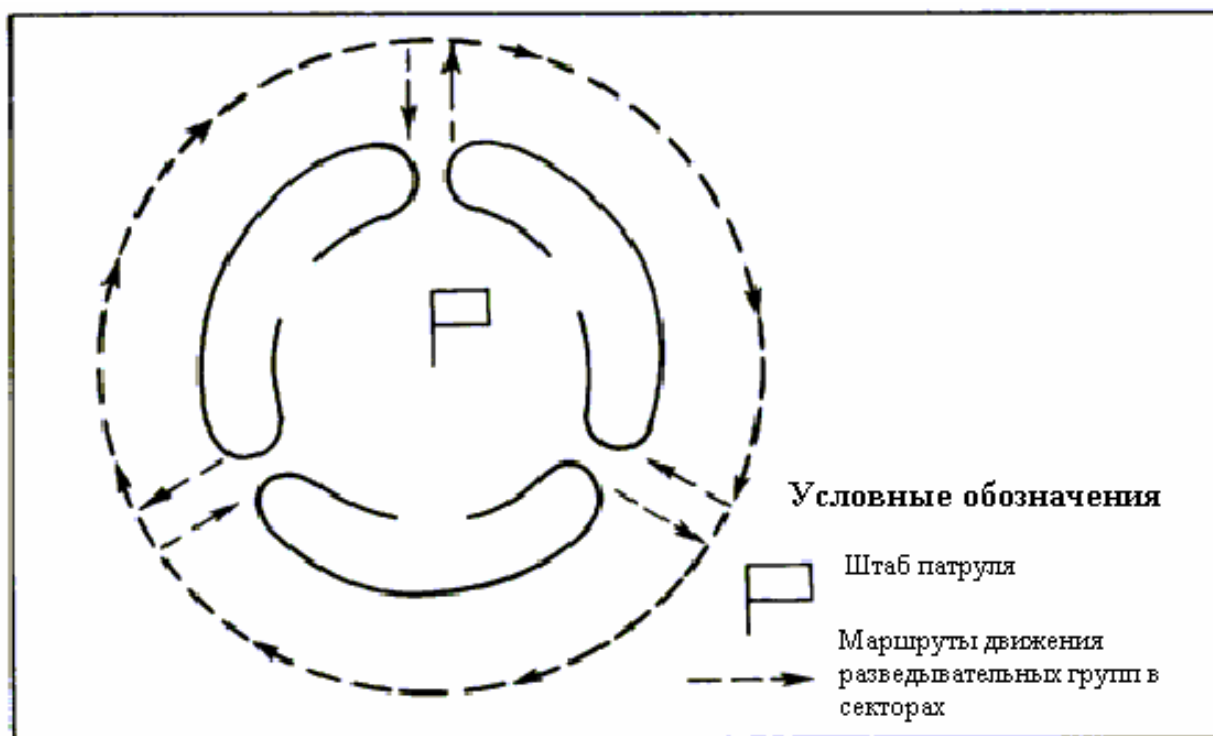


Рис. Е-3. Занятие позиции, конечная фаза.

(b) Командир подразделения назначает пункты сбора, позиции наблюдательных постов и постов прослушивания, а также пути отхода. Каждое подразделение выделяет один НП из двух человек днем и один пост прослушивания из двух человек ночью, и устанавливает связь с ними (рис. Е-4).

(4) **Безопасность базы.** Для выхода и входа на базу используется только одно место. Оно маскируется и охраняется все время. Огонь разводится только в дневное время и только в случае необходимости. Огонь разводится и поддерживается как можно более маленьким. Если позволяет местность, огонь разводится в ямах и, если он разводится ночью, тщательно укрывается и защищается. Разведение костра в ямах уменьшает опасность его визуального обнаружения, маскирует его и позволяет быстро потушить. Для уменьшения дыма используется самое сухое и самое твердое дерево (из имеющегося). В большинстве районов наилучшим временем для разведения костра является период, когда воздух прозрачен и дым быстро рассеивается (обычно около полудня); также подходит раннее утро, но в районах, где есть утренний туман. Риск обнаружения подразделению по запаху должен перевешиваться риском обнаружения по видимому дыму.

(a) Задания, производящие звук, например рубка ветвей, выполняются в определенное время, сразу после занятия базы, но никогда в периоды тишины ранним утром или поздним вечером. Если возможно, такие задачи выполняются тогда, когда их может замаскировать другие звуки, например звуки самолета или вертолета, артиллерии, звуки отдаленного боя.

(b) Передвижения внутри и снаружи базы сводятся к минимуму.

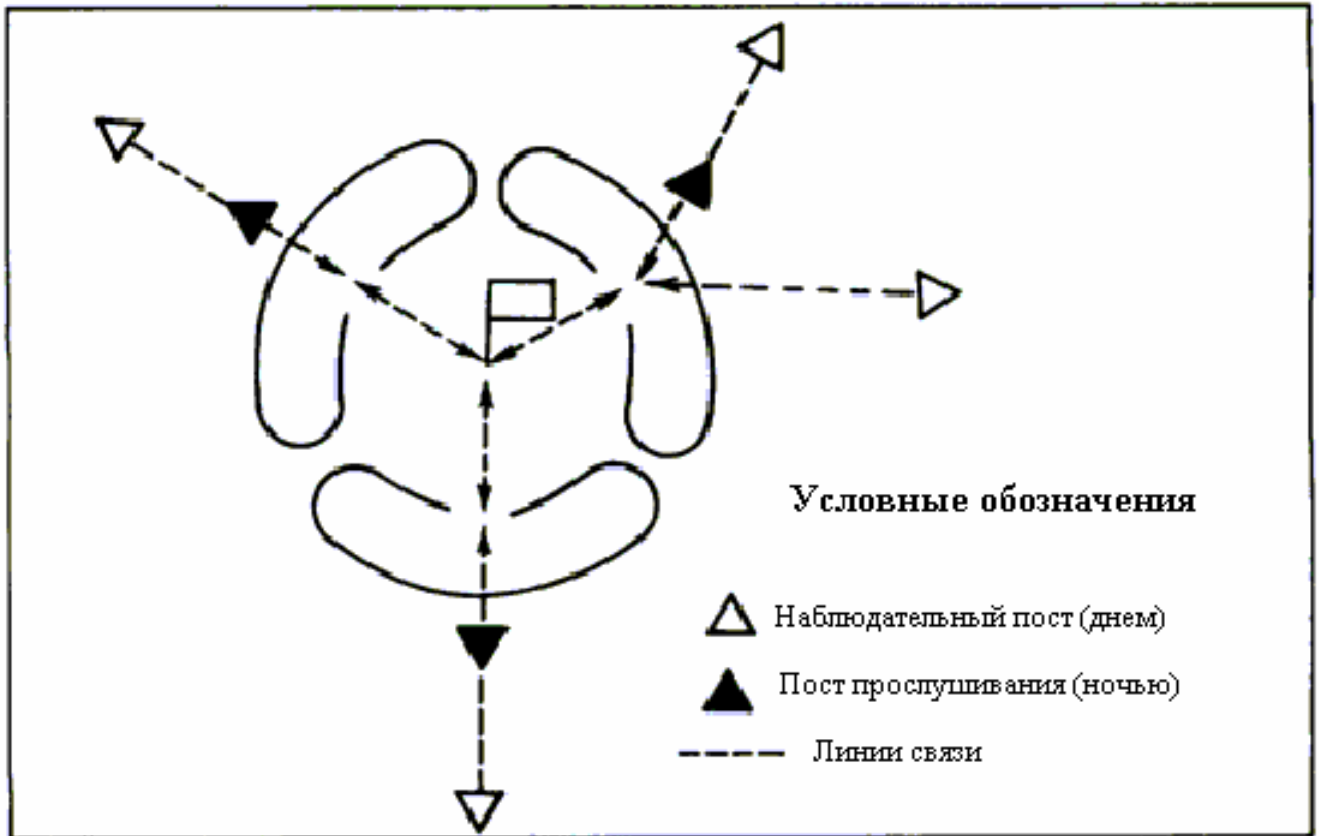


Рис. Е-4. Организация типовой патрульной базы

(с) Гражданские лица, обнаруженные в районе базы, задерживаются до момента покидания базы или до момента их эвакуации в вышестоящий штаб. Обращается внимание на недопущение того, чтобы задержанные гражданские лица узнали о планах базы или о том, как она функционирует. Если это необходимо, задержанные связываются, рот закрывается кляпом, глаза завязываются.

(d) Когда достаточно людей, НП организуются из двух человек, которые могут меняться и поддерживать бдительность все время. Это также снизит необходимость движения и передачи данных между НП и патрульной базой. Посты прослушивания состоят из минимум двух, а лучше трех, человек, которые будут меняться и поддерживать бдительность все время.

(е) Утром и вечером на 1 час устанавливаются периоды готовности: 30 минут до и 30 после восхода солнца утром и 30 минут до и 30 после захода солнца вечером. Это позволит всему личному составу привыкнуть к изменению условий освещения и быть одетым, снаряженным и готовым к действиям.

(f) Каждый военнослужащий должен знать позиции и своих соседей справа, слева, впереди и сзади, знать время и пути вероятного передвижения внутри, в и из патрульной базы.

(5) **Оборона.** Оборонительные мероприятия планируются всегда, но база обороняется только в том случае, если ее эвакуация невозможна. Постоянные огневые позиции не оборудуются; в любом случае обеспечивается тщательная маскировка и защита личного состава.

(а) Если есть возможность, планируется артиллерийский и минометный огонь. На путях подхода может устанавливаться сигнализационная аппаратура. Если планируется базу оборонять, на путях подхода и на участках, не

прикрываемых огнем, устанавливаются мины и мины-ловушки. При определении количества таких устройств необходимо учесть, что их обнаружение автоматически демаскирует базу.

(b) План действий по тревоге обязательно должен включать порядок эвакуации и обороны базы. Все военнослужащие должны знать этот план, сигналы управления и порядок его выполнения. План должен учитывать возможность преследования и уничтожения атакующих сил.

(6) **Связь.** Связь устанавливается с вышестоящим штабом, подчиненными подразделениями, НП и постами прослушивания. Система должна обеспечивать быструю и бесшумную связь с каждым членом патруля. Использование радио, превосходного способа связи, тщательно контролируется. Проводная связь используется в тех случаях, когда база является достаточно большой и время позволяет прокладывать и снимать линии связи. Для сигнализации может использоваться натяжная проволока. Это не производит шума и снижает интенсивность переговоров по радио и телефону. Внутри базы также могут использоваться посыльные.

(7) **Обслуживание.** Оружие и снаряжение чистится и обслуживается.

(8) **Санитария и персональная гигиена.** В дневное время, используются отхожие места вне периметра базы. Тот, кто пользуется ими, должен охраняться. Ночью используются отхожие места внутри периметра базы. Личный состав моется, бреется и чистит зубы по необходимости, в зависимости от обстановки (включая наличие воды). В целях маскировки все пустые консервы, остатки пищи, и прочие отходы забираются патрулем при отходе.

(9) **Прием пищи.** Прием пищи заранее планируется и контролируется, охранение усиливается. Также планируется приготовление пищи.

(10) **Вода.** Воду добывают специальные вооруженные партии. К источнику воды недопустимо высылать одиночных людей. В течение 24 часов к одному источнику подходят не более двух раз. Использование воды контролируется.

(11) **Отдых.** Отдых и сон разрешается только после выполнения всех работ. На период отдыха организовывается охранение. В зависимости от работы и мер охранения, на сон и отдых каждого военнослужащего выделяется максимальное количество времени.

(12) **Пополнение запасов.** Если подразделение должно пополнить запасы по воздуху, маршрут полета, место выброски груза или место посадка, место размещения тайника выбираются таким образом, чтобы не демаскировать патрульную базу.

(13) **Планирование и проведение операций.** Детали операции сообщаются каждому военнослужащему. Военнослужащие не собираются вместе одновременно, так как это увеличивает опасность для базы. Тренировки ограничиваются макетом местности. Тренируется только одна часть подразделения, остальные обеспечивают охранение. Пристрелка оружия не проводится. Если часть подразделения отсутствует, выполняя задачу, периметр сужается, обеспечивая безопасность. Приказы отдаются настолько краткими, насколько возможно. Максимально используются частные боевые приказы и ссылки на стандартный порядок действий.

(14) **Уход с базы.** Все признаки пребывания подразделения на базе ликвидируются или маскируются. Это затруднит противнику обнаружить присутствие подразделения в районе, воспрепятствует преследованию и изучению противником порядка действий патрульной базы. По возможности, ночной эвакуации избегают, даже в случае атаки противника. Эвакуируется сразу все подразделение целиком.

Глава III. Оперативная база поддержки батальона.**Е-7. Назначение.**

При проведении противопартизанских операций батальоны часто в определенном месте размещают средства управления, связи и огневой поддержки, одновременно организовывая их круговую оборону. Эти средства называются оперативной базой поддержки батальона (OSB).

Е-8. Оборона периметра.

а. Расположение оборонительных позиций по периметру базы зависит от следующих факторов:

- (1) Сил, имеющихся для обороны базы.
- (2) Наличия необходимых подразделений огневой поддержки.
- (3) Защитных и оборонительных свойств местности.
- (4) Наличия связи с подчиненными подразделениями.

б. Перед созданием базы батальона, командир проводит рекогносцировку местности для оценки ее защитных и оборонительных свойств. Он также планирует состав сил обороны базы.

с. При организации обороны планируется использование минимально необходимых сил, однако с таким расчетом, чтобы отразить самую сильную атаку, которую могут организовать партизаны. Необходимым элементом (если необходимо, усиленным) сил, выделенных для организации обороны периметра базы, является штабная рота батальона.

Е-9. Командир базы.

а. Командир батальона обычно назначает командиром базы и ответственным за ее оборону командира штабной роты. Войска, находящиеся в подчинении командира базы, в себя включают:

- (1) Противотанковый взвод.
- (2) Секцию ПВО, если она придана (располагается по периметру и обеспечивает ведение зенитного огня).
- (3) Тяжелый минометный взвод (располагается по периметру и обеспечивает огневую поддержку).
- (4) Пехотный взвод (используется для охраны периметра или в качестве дежурных сил).

б. Разведывательный взвод чаще используется для патрулирования и прикрытия, чем для обороны периметра. Использование личного состава специальных подразделений (зенитных или минометных) для удержания периметра снижает их боевые возможности, при этом увеличивается риск для базы.

с. Во время организации обороны, периметр базы уязвим для атак противника, поэтому оборона организуется как можно быстрее. Во время этих работ максимальное внимание уделяется охранению.

Е-10. Проникновение партизан.

а. Партизаны могут обладать способностью проводить крупномасштабные атаки, однако они могут сорвать операцию силами одного-двух человек, проникших внутрь базы с целью установки мин и подрывных зарядов на пунктах управления, артиллерийских установках, складах.

б. Такое проникновение часто следует за ложной или пробной атакой. Силы обороны базы должны обеспечивать постоянное охранение, используя системы раннего предупреждения и постоянное патрулирование. Также используются ночные прицелы, НП, сигнализационная аппаратура, РЛС наземной разведки, осветительные ракеты. Для предупреждения проникновения партизан к важным объектам используются проволочные препятствия.

с. База батальона может оставаться на одном месте продолжительный период времени, но она не является постоянной базой. Постоянный огонь из минометов, полеты вертолетов

делают трудным ее маскировку. Эти факторы требуют укрепления обороны. На всех огневых позициях создаются бункеры и блиндажи с перекрытием и мешками с песком. Командные пункты (КП) и центры боевого управления (ЦБУ) требуют аналогичной защиты (или могут отрываться в земле). Артиллерийские орудия и минометы располагаются на оборудованных позициях и обкладываются мешками с песком.

Е-11. Резервы.

а. Резерв для обороны базы создается из приданных подразделений (саперов, если они есть, или свободного персонала ЦБУ и КП).

б. Резерв реагирует на вражескую атаку, усиливает оборону или контратаку. Он отрабатывает сигналы управления и действия по ним. Минометы применяются для непосредственной огневой поддержки. Артиллерия может обеспечить огонь прямой наводкой, но может не обеспечить навесной огонь для усиления обороны периметра. Следовательно, периметр должен находиться в пределах досягаемости других артиллерийских и минометных подразделений.

Е-12. Приоритеты в работе.

а. При строительстве базы поддержки батальона устанавливаются приоритеты работы. Порядок проведения работ зависит от тактической обстановки и наличия ресурсов. Работы выполняются в следующей последовательности.

(1) **Этап 1.** Воздушная и/или наземная штурмовая группа захватывает участок местности; немедленно организовывается охранение, включая НП; местность прочесывается на наличие мин-ловушек; устанавливаются минометы.

(2) **Этап 2.** Создается сеть связи; создаются постоянные НП; позиция ЦБУ оборудуется в инженерном отношении; личный состав ЦБУ перебрасывается в обороняемый периметр и приступает к организации обороны базы.

(3) **Этап 3.** По периметру создаются позиции; определяются и расчищаются секторы ведения огня; создается резерв; ко всем позициям прокладывается проводная связь.

(4) **Этап 4.** Вокруг периметра создаются инженерные препятствия и заграждения; устанавливаются средства сигнализации; создается план патрулирования и организации засад; организовывается заградительный огонь.

(5) **Этап 5.** Позиции совершенствуются и дооборудуются в инженерном отношении; создаются вспомогательные позиции; устанавливаются дополнительные сектора ведения огня; расширяется посадочная площадка; создаются пункты приема пищи, отхожие места, станция энергоснабжения, места хранения боеприпасов, снаряжения и амуниции.

Примечание: Меры маскировки применяются на всех этапах подготовки базы.

б. Размер базы зависит от обстановки и условий местности. Если артиллерия размещается внутри базы, база расширяется для оптимального расположения орудий и средств обеспечения (рис. Е-5).

Глава IV. Базы поддержки бригады и дивизии.

Е-13. Базы постоянного типа.

а. Базы поддержки бригады и дивизии являются более крупными и более постоянными. Они располагаются обычно рядом с аэродромом и/или в укрепленных районах. В данной главе приводится информация об организации обороны постоянных баз и ответственности за ее проведение.

б. Командование в зоне ответственности состоит из элементов одной или нескольких вооруженных структур, выделенных для проведения операций в определенном географическом районе; эти вооруженные органы находятся под командованием одного

командира. Командование в зоне ответственности может различаться по размерам, начиная от командования на ТВД до командования небольшого города. Целями выделения таких зон являются:

(1) Обеспечение единства усилий в решении оперативных задач, поставленных командирам.

(2) Координация оборонительных действий, снабжения и использования существующих объектов инфраструктуры.

с. Для проведения успешной обороны базы, находящейся под его командованием, или в его зоне ответственности, командир должен:

(1) Определить зону ответственности обороны базы и участков местности, примыкающих к ней.

(2) Определить порядок управления и взаимодействия.

(3) Установить необходимый уровень командных взаимоотношений между подчиненными командирами зон и баз.

d. Командные взаимоотношения, безопасность и ответственность меняются в зависимости от уровня командования, так как к обороне базы могут привлекаться многонациональные силы и различные рода войск. В большинстве случаев, отношения и ответственность старших командиров определяются в совместных договорах и соглашениях (в т.ч. международных). Отношения между силами США и силами страны пребывания включаются в директивы государственных органов США. Такие отношения строятся на основе координации и кооперации. Взаимоотношения между различными службами и органами США, использующими совместно одну базу, также регулируются директивами командования. Эти взаимоотношения следуют принципам, определенным для совместных операций, приданным органам и служб снабжения, в руководящем документе JCS Pub 2.

E-14. Организация войск.

Общая организация обороны базы состоит из трех основных элементов: постоянного элемента, элемента «по требованию» и элемента, имеющегося в наличии.

а. Постоянный элемент. Подразделениями, постоянно выделенными для обороны базы, являются:

(1) *Постоянные силы обороны базы*, которые имеют основной задачей оборону базы. Такие силы включают в себя личный состав и оборудование для организации управления и связи; проведения патрулирования; создания сторожевых постов, постов прослушивания и периметра базы; для создания резерва и дежурных сил.

(2) *Подразделения военной полиции и безопасности* составляют силы внутренней безопасности. Хотя они обычно не входят в состав сил обороны базы (BDF), эти подразделения выполняют свои обычные обязанности в тесном взаимодействии с их командиром для обеспечения полной защиты и интеграции процесса планирования.

(3) *Подразделения боевого и тылового обеспечения* являются относительно малоподвижными подразделениями, например подразделения связи и ремонтные, которые выполняют свои функции внутри периметра базы.

б. Элементы «по требованию». Элементы, привлекаемые для обороны базы «по требованию», включают в себя подразделения, находящиеся на базе и действующие из нее, но не имеющие оборону базы в качестве своей основной задачей. Такие элементы, называемые силами немедленного усиления, дополняют возможности BDF в том случае, если уровень угрозы или интенсивность атак партизан требуют их привлечения к обороне базы. Силы немедленного усиления могут состоять из подразделений СВ, ВВС и ВМС США, страны пребывания или их союзников.

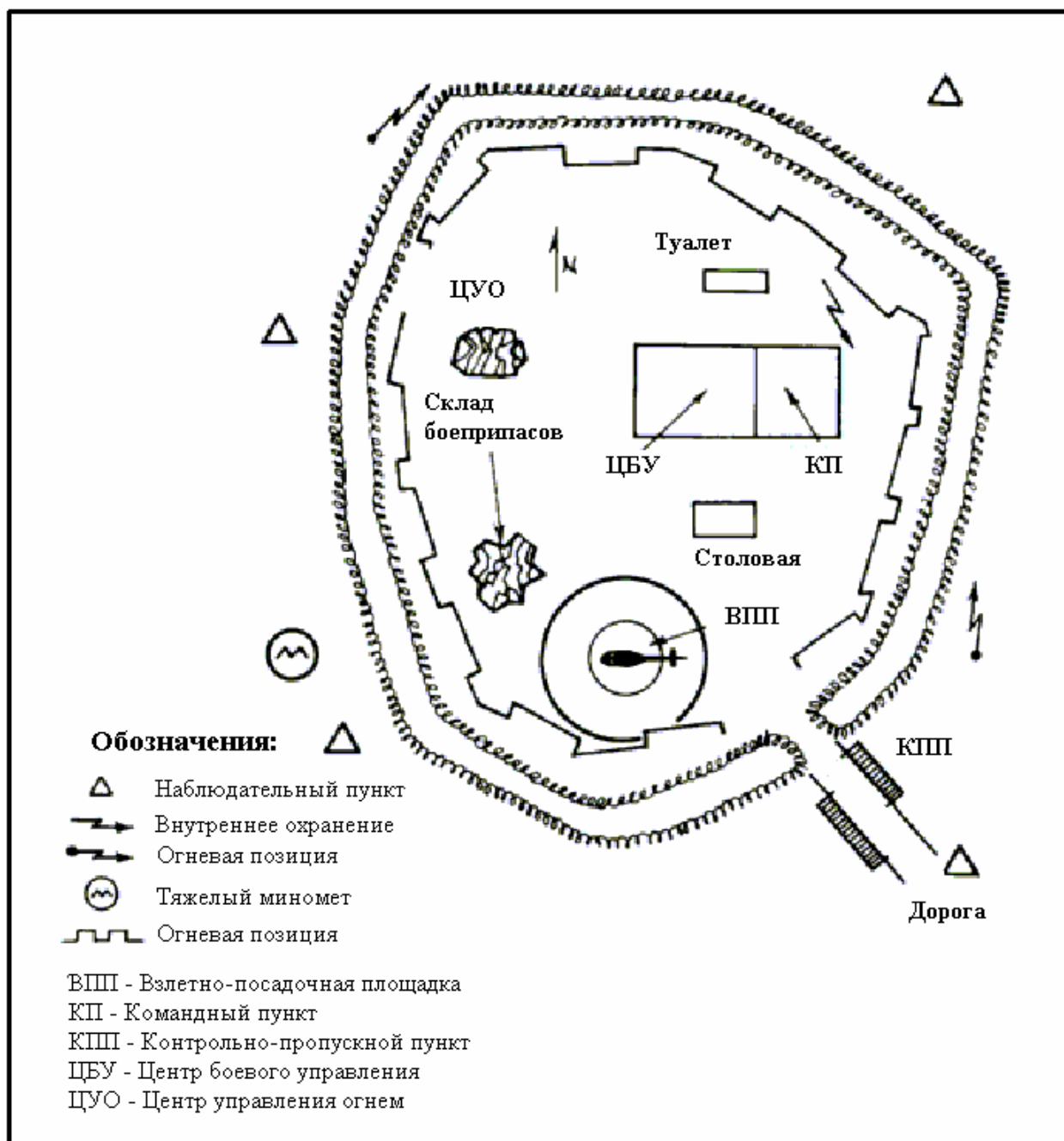


Рис. Е-5. Пример организации оперативной базы поддержки.

с. Элементы, имеющиеся в наличии. Элементы, привлекаемые для обороны базы при их наличии, включают в себя:

- (1) Подразделения вооруженных сил США, страны пребывания или их союзников, временно расположенные на базе.
- (2) Подразделения, располагающиеся на базе в перерыве между операциями.
- (3) Подразделения страны пребывания или других стран, расположенные по соседству с базой и получившие задачу оказать помощь базе в случае, когда для этого есть возможности.

Е-15. Оперативные концепции.

а. Оборона базы включает в себя все действия, которые подразделения, находящиеся на базе, предпринимают для защиты себя от вражеских действий. Ряд таких действий влияет на

основные задачи некоторых подразделений. Для уменьшения такого влияния используются следующие принципы:

(1) Временные части и подразделения, не выделенные для обороны базы, используются для решения тех задач, для которых они организованы и обучены – за исключением ситуаций, требующих их привлечения в качестве сил немедленного усиления во время атак на базу.

(2) Боевые подразделения, подразделения боевого и тылового обеспечения выделяются для обороны базы на постоянной основе в случае, когда атаки партизан являются частыми, сильными или длительными.

(3) Если для решения задач привлекаются силы немедленного усиления, они должны вернуться к выполнению своих основных обязанностей сразу же, как только позволит обстановка.

(4) Личный состав частей и подразделений, временно размещенных на базе, отвечают за свое непосредственное охранение. Организация временных оборонительных сил или охранение сил обороны базы не является их обязанностью.

b. Основная концепция обороны базы включает в себя все действия, направленные на сохранение оперативного единства базы.

c. Вне зависимости от предпринятых оборонительных мер, никакая оборона не предотвратит нападение партизан, если они решили ради уничтожения базы понести потери. Задача сил обороны базы в этом случае – заставить партизан заплатить высокую цену за такие атаки, что снизит в последующем вероятность их проведения.

d. В первую очередь организовывается оборона ключевых объектов. Ключевые объекты – это объекты или установки, чье непрерывное функционирование критически важно для успешного решения основных боевых задач. Перечень таких объектов определяется начальником базы или вышестоящим командованием и включает в себя электростанции, склады ГСМ, боеприпасов, аэродромные и артиллерийские объекты.

e. Оборона баз требует применения мер охранения, агрессивных наступательных операций, немедленной реакции на партизанскую угрозу. Усиление объектов и создание сил немедленного усиления является обязанностью начальника базы, охрана зон ответственности является обязанностью их командиров. Использование заслонов, подручных зажигательных материалов, естественных препятствий и агрессивных наступательных действий помешает партизанам проникнуть на территорию, непосредственно примыкающую к базе. Если партизаны удерживаются на расстоянии, они не смогут произвести ракетный обстрел базы. Если же они могут выйти на дистанцию эффективного использования ракет или другого дальнобойного оружия, используется рассредоточение и маскировка объектов.

f. Для противодействия любой угрозе или атаке заранее разрабатываются планы, дежурные силы должны находиться в готовности к немедленной реализации этих планов. Подготовка должна включать планы командиров зон ответственности по привлечению к обороне базы других войск. План обороны базы координируется с официальными лицами страны пребывания и другими союзными войсками через координационный центр.

g. Для надежной обороны базы очень важен быстрый ответный огонь. Артиллерия и минометы должны обеспечить быстрый ответный огонь по атакующему или просачивающемуся противнику. Используется также корабельная артиллерия, если она находится в пределах дальности действительного огня. Во время оборонительных операций, подразделения огневой поддержки, находящиеся в пределах базы, действуют по стандартному порядку действий. Подразделения огневой поддержки, находящиеся вне базы, но в пределах дальности действительного огня, включаются в общий план огневой поддержки базы. В него также включаются подразделения страны пребывания и союзников.

h. Центр управления огнем функционирует 24 часа в сутки. Он должен иметь постоянный доступ к официальным лицам страны пребывания, которые могут дать разрешение на открытие огня по зонам, запретным для ведения огня.

Е-16. Начальник базы.

a. Задачей начальника базы является управление, контроль и административное руководство базой, а также необходимый контроль за постоянными и временными подразделениями на базе, не находящиеся под его прямым руководством.

b. Начальник базы также может быть командиром зоны ответственности. В то же время, он может быть командиром подразделения или части СВ, ВВС, КМП или ВМС, или может назначаться отдельно.

c. В обязанности начальника базы входит создание системы обороны базы, а также планирование, подготовка и проведение всех оборонительных мероприятий. Если база организует или поддерживает операции двух и более подразделений, занимающих и использующих разные самостоятельные объекты внутри базы, начальник базы, как ответственный за организацию обороны базы, планирует и направляет использование этих сил для нужд обороны. Начальник базы назначает командира сил обороны базы для помощи в выполнении функций обороны базы (рис. Е-6).

Е-17. Командир сил обороны базы.

a. Командир сил обороны базы обычно назначается для контроля за подготовкой подробных планов обороны базы, включая определение секторов обороны, проведение подготовки, организацию тылового обеспечения и управления оборонительными операциями. Как особый представитель начальника базы, командир сил обороны базы координирует процесс планирования всех подразделений, выделенных для обороны базы. Во время обороны он командует всеми подразделениями обороны.

b. Командиры подразделений сил обороны базы могут нести ответственность за их подготовку к обороне или выделять свои подразделения для подготовки под командованием командира сил обороны базы. Дополнительные задачи, такие как приобретение и хранение запасов, фортификационное оборудование позиций, медицинское обеспечение и организация связи также решаются этими командирами в рамках решения основных задач.

Е-18. Силы обороны базы (BDF).

a. Задачами сил обороны базы (BDF), вне зависимости от того, постоянные они или временные, являются предотвращение или отражение нападения противника, снижение его наступательных способностей, недопущение его проникновения на базу. Поиск и уничтожение организованного противника является обязанностью командира зоны ответственности; однако, командир сил обороны базы может организовать наступательную операцию в районе, который он контролирует.

b. Выполнение основных задач по обороне базы требует тщательного планирования и агрессивных действий, поддержанных другими силами в зоне ответственности.

Е-19. Части, постоянно находящиеся на базе.

a. Каждое подразделение, приписанное к базе, является частью общих сил обороны базы. Во время угрозы или атаки, некоторые подразделения будут выполнять свои обязанности более длительное время, чем остальные. В этой связи, все оборонительные действия подразделений координируются командиром сил обороны базы для обеспечения их соответствия общим целям обороны и безопасности зоны ответственности, в которой размещены или действуют подразделения.

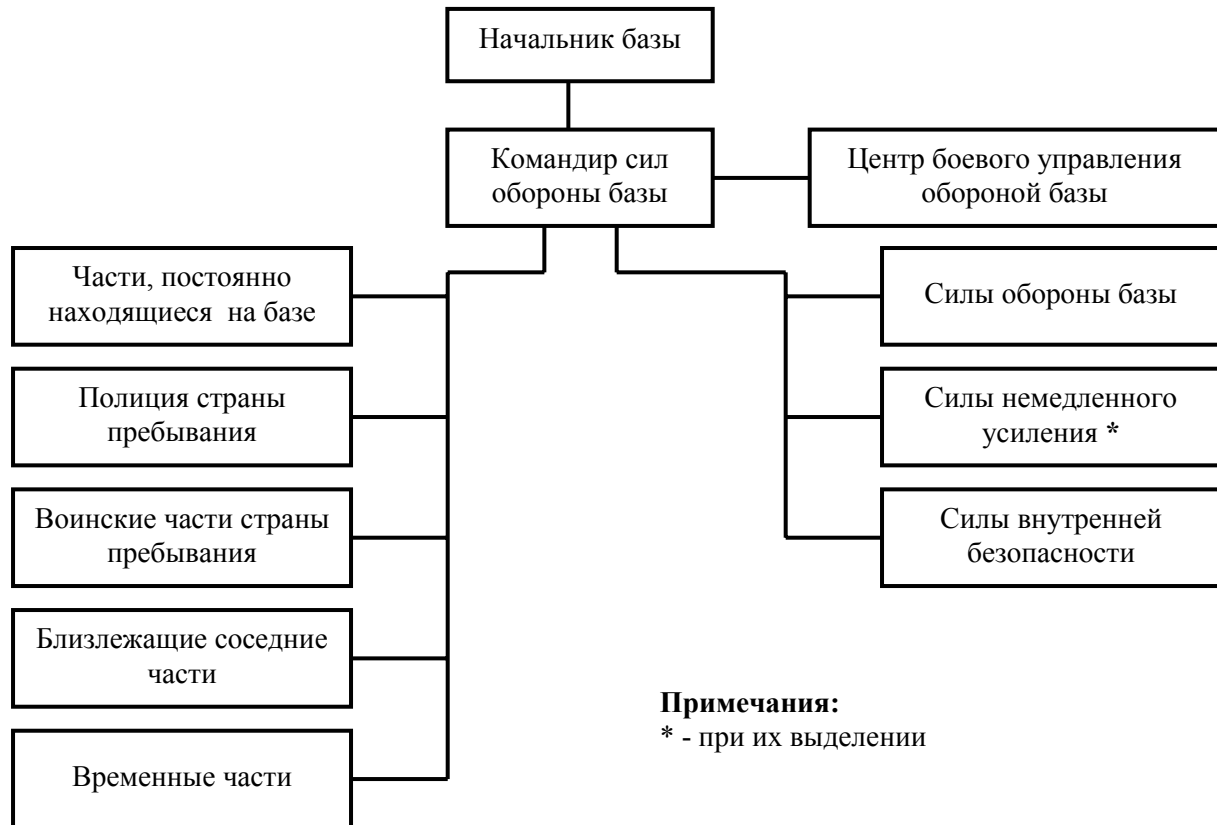


Рис. Е-6. Организация обороны базы.

б. Так как все части, постоянно расположенные на базе, не имеют соответствующей организации и вооружения для решения оборонительных задач, они должны быть обеспечены как соответствующим вооружением, боеприпасами и снаряжением, так и соответствующим боевым и тыловым обеспечением.

Е-20. Подразделения, временно расположенные на базе.

Такие подразделения, или любые другие подразделения, не подчиняющиеся базе, должны находиться в оперативном подчинении у начальника базы, или командира сил обороны базы для экстренных случаев. Такие подразделения могут быть частью сил США, страны пребывания или их союзников.

Е-21. Использование войск.

Силы, основной задачей которых является оборона базы, должны агрессивно патрулировать, занимать и готовить оборонительные позиции в назначенных секторах, готовить дежурные силы для противодействия любым атакам партизан. Такие силы могут быть смешанными, объединенными, общевойсковыми, в зависимости от состава сил, находящихся на базе.

Е-22. Оборонительные сооружения.

а. Укрытия. Укрытия в местах размещения личного состава, административных или тыловых районах, должны обеспечивать его защиту от атак противника. Конструкция таких укрытий бывает совершенно различной, в зависимости от имеющихся ресурсов. Транспортные контейнеры, подземные хранилища, и укрытия с двойной стенкой из фанеры и песком или достаточным количеством гравия между фанерой, усиленные мешками с песком и крышей сверху, обеспечивают приемлемую защиту. Эти укрытия размещаются достаточно близко к жилым и рабочим местам для быстрого их занятия.

в. Бункеры. Бункеры и блиндажи строятся на позициях из готовых материалов, или перевозятся на позиции для сборки. Такие бункеры должны быть достаточно прочными для того, чтобы выдержать прямое попадание снаряда из безоткатного орудия в переднюю или боковую стенку, или минометной мины в крышу.

с. Обкладка. Конструкция обкладок для критически важных ресурсов обеспечивает дополнительную защиту от минометного и ракетного обстрела и осколков. Эти обкладки могут иметь двойную стенку из фанеры или стали с заполнением пространства между ними песком. Если возможно, сверху устанавливается крыша.

д. Колючая проволока. Проволочные препятствия должны использоваться в пределах периметра, чтобы ограничить проникновение вражеских групп или отдельных людей к базе. Первоначально, эти препятствия могут быть простыми в виде простого проволочного забора высотой до 1,5 метров. В общем случае, они должны размещаться таким образом, чтобы предотвратить непосредственный подход к жизненно важным объектам, и должны прикрываться огнем из стрелкового оружия. Препятствия устанавливаются по возможности незаметно и периодически перемещаются, чтобы препятствовать реализации вражеских планов. В то же время, препятствия не должны ограничивать свободу движения дежурных или резервных сил. Эти силы, и другой личный состав должны познакомиться с расположением всех препятствий во время курса дневных и ночных тренировок.

Е-23. Оборонительные позиции.

а. Основные оборонительные позиции по периметру базы должны содержать бункеры и вышки. Их расположение должно обеспечивать максимальное наблюдение и взаимную огневую поддержку перед ними, включая заграждения и системы разведывательно-сигнализационной аппаратуры.

(1) **Бункеры.** Для защиты базы необходимы постоянное наблюдение и круговая оборона. Чтобы уменьшить количество личного состава, занятого на стационарных оборонительных позициях, можно назначить по периметру ключевые бункеры, в которых служба будет нести круглосуточно, а в оставшихся служба будет нести ночью, в условиях уменьшенной видимости, и увеличенной вражеской угрозы. Индивидуальные боевые позиции готовятся рядом с бункерами, чтобы обеспечить прикрывающий огонь. На всех позициях размещаются приборы наблюдения, приборы ночного видения, автоматическое вооружение, гранатометы и ручные гранаты. Системы противотанкового вооружения прикрывают возможные подъезды.

(2) **Вышки.** Применяемые вместе с приборами наблюдения, датчиками и радаром, поднятые платформы увеличивают способность обнаружения приближающегося к периметру противника и расположение его минометов и/или ракетных установок. Могут использоваться или стандартные военные вышки или вышки, построенные из местных материалов. Для защиты от огня стрелкового оружия вышки обшиваются сталью или вокруг них размещаются мешки с песком. Сооружение наземного укрытия рядом с вышкой обеспечит дополнительную защиту, если огонь ведется непосредственно против вышки. Доступ к бункеру может осуществляться с помощью пожарного столба или по лестнице. Вышки оборудуются следующими средствами безопасности:

- (а) Громоотводы.
- (б) Конструкция должна выдержать сильный ветер и двух наблюдателей со своим вооружением.
- (с) Винтовая лестница для подъема на вышку.
- (д) Сетки безопасности вокруг вышки.
- (е) Темная окраска для уменьшения бликов от лунного света.

(f) Установка подходящей крыши для укрытия личного состава от осколков без помех для наблюдения. Двойная крыша может предоставить некоторую защиту наблюдателям.

b. Управление – ключевой фактор успешной обороны. Для хорошего управления между центром боевого управления обороной базы и командирами секторов, а также между ними и их укрытиями, бункерами и резервами создается система связи. Кроме того, бункеры должны иметь связь со своими секторами и соседними бункерами.

E-24. Условия подготовки.

a. Индивидуальная и коллективная подготовка. Большая часть навыков, необходимая при обороне баз, является составной частью индивидуальных и коллективных программ подготовки. Военнослужащим, выделенным для ведения оборонительных действий на базах, возможно, понадобится дополнительная подготовка в тех областях, в которых будут прикладываться их основные усилия. Тренировки могут охватывать следующие вопросы:

(1) Способы проведения засад, рейдов и оборонительных действий против любых операций противника.

(2) Использование таких признаков присутствия противника, как звук, свет и запах.

(3) Полицейское патрулирование и несение службы на блок-постах и КПП.

(4) Проведение операций в ночных условиях с использованием приборов ночного видения и разведывательно-сигнализационной аппаратуры, а также действий по светомаскировке.

(5) Изучение всем личным составом другого индивидуального и группового оружия, имеющегося на вооружении подразделения.

(6) Огневая подготовка, особенно ночью.

(7) Организация наблюдательных пунктов, с особым акцентом на охранение, свето- и звукомаскировку и своевременные доклады.

(8) Эксплуатация и применение специальных средств, таких как радары, сенсорные датчики и приборы ночного видения (если они применяются).

(9) Освоение всем личным составом аппаратуры и средств связи подразделения и порядка организации связи.

(10) Оборудование препятствий, установка мин и ловушек.

(11) Все виды патрулирования.

(12) Проведение контратак.

(13) Управление огнем.

b. Область знаний. Весь личный состав должен знать партизан и их тактику, местные обычаи, социальную среду и гражданское население района. Личному составу также объясняются возможности и порядок действий местной полиции, так как подразделения базы могут действовать совместно с ней. Должны быть разработаны документы, определяющие статус войск и порядок применения ими оружия.

c. Техническая подготовка. При организации обороны базы используется современное оборудование разведки и наблюдения (STANO). Его установка и обслуживание требует специальной технической подготовки. Такая подготовка проводится в случае, если не хватает специалистов. Также требуется дополнительное количество специалистов для поддержания техники в работоспособном состоянии и оказания помощи операторам при ее обслуживании. Для поддержания уровня подготовки на должном уровне периодически проводится обучение операторов.

d. Морально-психологический фактор. Морально-психологические факторы, неблагоприятно влияющие на войска, принимающие участие в обороне баз, отличаются от факторов, наблюдаемых в обычных боевых операциях. Большинство этих факторов вызвано

редкими встречами с партизанами, и требованием постоянно сохранять высокую бдительность. Другими факторами являются:

- (1) Скука, вызванная повторением рутинных задач и ведущая к появлению слабости.
- (2) Тенденция к потере инициативности, что вызывается слабой физической активностью, связанной с постоянным наблюдением или проверкой систем и средств контроля.
- (3) Нарушением привычного порядка отдыха и приема пищи, вызванного необходимостью проведения операций днем и ночью.
- (4) Длительные периоды низкой активности, что является следствием отсутствия энергичной подготовки.

е. Участие командиров. Для преодоления психологического прессинга командиры всех степеней должны постоянно участвовать в программах повышения дисциплины и мотивации. Это очень важная часть процесса обучения. Для поддержания высокого морального духа также важна физическая подготовка и организация полноценного отдыха.

Е-25. Отработка оборонительных задач.

а. Отработка оборонительных задач имеет целью проверить план действий сил обороны базы, включая проверку действий личного состава по тревоге и работу системы связи, а также подготовку и распределение подразделений для обеспечения скоординированных усилий.

б. Отработка оборонительных задач является последней и самой важной частью учебного процесса. Она позволяет подразделениям сил обороны базы и подразделениям, постоянно размещенным на ней, практически отработать вопросы решения оборонительных задач. Такие упражнения проводятся часто, в различных погодных условиях, как днем и ночью.

с. Упражнения могут в себя включать следующие моменты (но не ограничиваться ими):

- (1) Оборона секторов ответственности, включающая отработку проведения контратак и удержания позиций.
- (2) Использование резерва для проведения контратак и усиления оборонительных позиций.
- (3) Координация огневой и других видов поддержки.
- (4) Объединение сил немедленного усиления и сил обороны базы.
- (5) Взаимодействие с другими подразделениями на базе, например с подразделениями ПВО, которые могут быть использованы для ведения огня по наземным целям.

д. Упражнения на командных пунктах проводятся для:

- (1) Подготовки штабов и личного состава пунктов управления, привлекаемых для обороны базы.
- (2) Подготовки органов управления огнем.
- (3) Проверки системы связи.
- (4) Поддержания на должном уровне необходимого уровня координации и связи между штабами сил обороны базы и штабами подразделений, временно размещенных на ней.

ПРИЛОЖЕНИЕ F

**ПРИМЕНЕНИЕ ДЫМОВЫХ, ЗАЖИГАТЕЛЬНЫХ
СРЕДСТВ, ГЕРБИЦИДОВ И СРЕДСТВ КОНТРОЛЯ ЗА
БЕСПОРЯДКАМИ****F-1. Использование.**

a. В данном приложении приводятся рекомендации по использованию химических средств и материалов в противопартизанских операциях.

b. Данные средства полезны, когда трудно точно определить расположение партизан и когда растительность позволяет применять их более эффективно, чем другие системы оружия.

F-2. Дымовые средства.

a. Дымы могут быть использованы для опознавания, подачи сигналов, постановки завес, введения противника в заблуждение. Они могут быть применены при опознавании и выдачи целеуказания, снабжении и эвакуации постов и позиций своих войск. Кроме того, дымы могут использоваться командиром противопартизанских сил в качестве средства связи.

b. Постановка дымовых завес осуществляется перед позициями партизан с целью снизить их возможности по наблюдению и подавлению целей. Дымовые завесы используются для введения партизан в заблуждение относительно намерений своих войск. Задымление, осуществленное на территории своих войск, или между ними и силами партизан, снижает возможности партизан в наблюдении за зоной, где происходит маневрирование, снабжение или перегруппировка подразделений и частей. Такое применение дымовых средств обычно не требуется до наступления более поздних стадий повстанческого конфликта на этапах II и III.

c. Источники дыма могут быть следующими:

- (1) Механические генераторы (большая закрытая местность).
- (2) Дымовые гранаты (небольшие укрытия, подача сигналов, опознавание).
- (3) 10 фунтовый дымовой выстрел M1 (небольшие укрытия).
- (4) 30 фунтовый дымовой ABC выстрел M5 (небольшие укрытия).
- (5) Плавающие дымовые выстрелы M42A и M207A1 (наземные или надводные небольшие укрытия).
- (6) WP минометные и WP/HC артиллерийские выстрелы (задымление, подача сигналов, введение в заблуждение, опознавание).
- (7) 90-мм и 105-мм WP танковые выстрелы (небольшие укрытия, задымление, подача сигналов, опознавание).
- (8) Выстрелы гранатного типа для танков, БМП, гранаты для подствольного гранатомета M203 (небольшие индивидуальные укрытия).
- (9) Дымовые выхлопные системы автомобилей, танков, БМП (небольшие индивидуальные укрытия).
- (10) Авиационные дымовые боеприпасы (большие укрытия).

d. В зависимости от погоды и местности, постановка дымовых завес может не всегда быть эффективной. К примеру, ветер может быть слишком сильным или дуть не в том направлении. Подача сигналов, опознавание и задымление – обычная цель использования дымов на всех этапах противопартизанской операции.

F-3. Зажигательные средства и установка M202.

a. Зажигательная смесь и раскаленная шрапнель, разлетающаяся при взрыве в радиусе свыше 50 метров, является эффективным оборонительным оружием. Если цель является малоразмерной (точечной), тогда в качестве зажигательного оружия может быть применена установка M202.

b. Зажигательные мины являются разнонаправленным средством, их подрыв может осуществляться по команде или с помощью растяжки. Они в состоянии поразить цель с помощью огня и шрапнели на площади от 20 до 80 метров в диаметре, в зависимости от размера самой мины.

c. Фугасы (зажигательная смесь плюс шрапнель) похожи на мины, однако обладают направленным действием (реже круговым). В качестве контейнера для зажигательной смеси и шрапнели очень часто используется бочка емкостью 250 литров. Бочка кладется в V-образный окоп, обкладывается мешками с песком, подрывной заряд помещается за бочкой. При взрыве огненная смесь и куски металла разлетаются на дистанцию до 100 метров и более.

d. Ракетная установка M202 содержит четыре ракеты зажигательного типа, разрывающиеся при ударе. Прицельные приспособления на установке обеспечивают наведение ее на цель в ближнем бою.

F-4. Гербициды.

a. Соединенные Штаты первыми отказались использовать гербициды в боевых действиях, за исключением случаев, регулируемых правилами их местного использования и правилами ведения боевых действий с целью уничтожения растительности внутри военных баз и учреждений, а также по их периметру для очистки секторов наблюдения и ведения огня

b. Гербициды имеют потенциальную возможность уничтожать продукты питания и растительность на больших территориях. США не будут применять гербицидные средства в данном качестве первыми, если только кто-либо не применит их против сил США и Президент США не отдаст приказ к их ответному использованию.

F-5. Средства контроля над беспорядками.

a. Соединенные Штаты первыми отказались использовать средства контроля над беспорядками (RCA) в боевых действиях, за исключением случаев самообороны. Использование таких средств не регулируется правилами, которые определяют применение химических отравляющих веществ. В связи с тем, что RCA не используется для уничтожения противника или выводу его из строя и имеют короткий период действия, в некоторых случаях их применение более удобно, чем использование традиционного оружия.

b. Обычно применяются вещества, вызывающие рвоту, чиханье или слезовыделение.

c. Носители RCA включают в себя ручные гранаты и 40-мм выстрелы к гранатомету M203. При их броске гранаты, воспламеняясь, выделяют дым, распространяющийся по ветру и поражающий позиции противника.

d. Такие средства используются для поражения партизан в туннелях, пещерах, зданиях с целью взятия их в плен. Если партизанские силы обнаружены в возможных местах засад, они могут быть использованы для подавления партизан и их пленения.

e. При расположении противопартизанских сил на оборонительных позициях, контейнер с RCA (содержащий порошкообразный химический состав) может быть подорван с помощью дистанционного управления. Этот состав вызывает такую же реакцию, как и аэрозольные (дымовые) средства и вызывает опухоли на коже.

f. При применении данных средств, личный состав противопартизанских сил носит защитную маску и накидку. Спецобработка после применения RCA включает в себя очистку средств защиты и чистку (стирку) одежды.

ПРИЛОЖЕНИЕ G

СПОСОБЫ И МЕТОДЫ БОЕВОГО
ИСПОЛЬЗОВАНИЯ ВОЙСК

Глава I. Общие положения

G-1. Тактические варианты.

а. В части 3 приведен обзор наиболее общих видов тактических противопартизанских операций, проводимых в условиях повстанческого конфликта. В данном же приложении приведены способы и методы, которые могут применяться при проведении данных операций.

б. В таблице G-1 представлены наиболее общие операции, способы и методы ведения боевых действий, применяемые противопартизанскими силами. В общем случае, крупномасштабные операции больше подходят для более поздних этапов повстанческой войны, в то время как тактика небольших групп подходит для всех этапов (см. таблицу G-1).

Таблица G-1.

Вид операции	Кол-во войск	Разведка *	Этап конфликта	Тип операции **	Назначение	Цель
Блок-посты	Больше взвода	1	I, II, III	1&2	Контроль за населением и ресурсами	Контроль за людьми
Контрольно-пропускные пункты	Больше взвода	1	I, II, III	1&2	Контроль за населением и ресурсами	Контроль за людьми
Блокирование и прочесывание	Больше роты	2	I, II, III	2	Контроль за населением и ресурсами	Осмотр территории, проверка информации
Рейды	Больше взвода	3	II, III	1	Добывание информации, уничтожение противника, освобождение людей	Специфические цели
Патрулирование	Больше взвода	1, 2	I, II, III	1&2	Разведка, боевые действия, контроль за территорией	Местность, подразделения, объекты
Засады	Больше роты	1, 2	I, II, III	1&2	Создание паники, уничтожение, прекращение передвижений партизан	Срыв и перехват передвижений
Установление и поддержание контакта	Батальон	2, 3	III	1	Разведка, зачистка	Подразделения противника
Разведка боем	Больше батальона	2, 3	III	1	Разведка, проверка информации	Силы, позиции и места расположения противника
Поспешная атака	Рота	1, 2	II, III	1&2	Уничтожение противника	Подразделения противника
Подготовленная атака	Рота	2, 3	II, III	1	Уничтожение противника	Подразделения и инфраструктура противника
Развитие успеха	Батальон	3	III	1	Уничтожение инфраструктуры противника	Инфраструктура противника

Преследование	Батальон	3	III	1	Уничтожение отступающего противника	Подразделения противника
Оперативные базы поддержки	Батальон	2, 3	II, III	2	Обеспечение НП и создание небольших баз снабжения	Демонстрация присутствия, ограничение передвижений противника
Патрульные базы	Больше роты	2, 3	II, III	2	Управление и контроль разведывательных групп	Ограниченные оборонительные действия
Приемы и способы быстрого реагирования	Больше батальона	1, 2	I, II, III	1&2	Уничтожение, оборона	Подразделения противника
Окружение	Больше батальона	3	II, III	1	Уничтожение	Базовые лагеря больших отрядов партизан

Примечания к таблице G-1:

- | | | | |
|---|--|----|---------------------------------|
| * | 1 – без разведки;
2 – ограниченная разведка;
3 – тщательная разведка | ** | 1 – наступление;
2 – оборона |
|---|--|----|---------------------------------|

G-2. Стандартные операции.

С небольшими изменениями (Часть 3), некоторые виды операций, рассматриваемых в Полевых уставах FM 7-10 и FM 7-20, могут быть использованы в противопартизанской войне. Данные операции включают в себя рейды, установление и поддержание контакта, поспешные и подготовленные атаки, разведку боем, развитие успеха и преследование.

Глава II. Операции

G-3. Окружение.

a. Операция по окружению разрабатывается для блокирования всех маршрутов отхода и прибытия подкреплений к окруженным силам партизан. Такая операция дает лучшие шансы для блокирования партизан на их позициях и достижения решительных результатов. Окружение могут проводить подразделения уровня батальона и выше.

b. Роты и более мелкие подразделения обычно не имеют достаточно сил и возможностей для осуществления операций по окружению (за исключением операций против небольших, сосредоточенных партизанских групп). Все подразделения бригады могут принимать участие в операциях по окружению, проводимых более крупными силами.

c. Планирование, подготовка и осуществление операции направлено на полное окружение партизанских сил. Максимальная скрытность и внезапность может быть достигнута ее проведением в ночное время.

d. Маневр при окружении должен выполняться быстро. Использование десантно-штурмовых и воздушно-десантных войск может увеличить скорость и внезапность на ранних стадиях операции. Позиции занимаются одновременно с целью блокирования путей отхода. Если это осуществить нельзя, первыми перекрываются наиболее вероятные пути отхода. Первоначальное занятие позиций является наиболее критической фазой операции. Если партизанам становится известно о том, что они окружаются, следует ожидать их немедленных попыток нащупать брешь или атаковать слабые места с целью создания брешей в кольце окружения.

e. Подразделения, осуществляющие окружения, высылают сильные боевые патрули перед своим фронтом для раннего предупреждения о попытке прорыва и для блокирования путей отхода. Мобильные резервы располагаются так, чтобы противостоять любой попытке

прорыва, и усилить сложные участки местности, например глубокие ущелья или районы с пещерными и туннельными комплексами.

f. Огневая поддержка может замаскировать окружение путем отвлечения внимания партизан, пока окружающие подразделения выдвигаются на позиции. Огонь, включая полевую артиллерию, должен планироваться детально, чтобы поддерживать операцию по окружению после ее выявления партизанами.

G-4. Сжатие кольца окружения.

a. После первоначального окружения проводится методический и тщательный поиск. Для контролируемого, одновременного сжатия кольца окружения используется огонь и маневр.

b. Поскольку линия окружения уменьшается, в зависимости от местности, некоторые подразделения могут быть выведены с линии окружения в резерв. При действиях против небольших сил партизан, весь район окружения может быть очищен путем сжатия; однако, действуя против крупных партизанских сил, в определенных случаях может потребоваться использование иных способов (рис. G-1).




Рис. G-1. Сжатие кольца окружения.

c. Другим способом, используемым после проведения сжатия, является использование блокирующих сил с одной или нескольких сторон кольца окружения, в то время как оставшиеся силы отесняют на них партизанские отряды. Фактическое уничтожение партизан может осуществить любое подразделение, однако чаще всего это выполняют атакующие подразделения. Этот способ является эффективным, когда блокирующие силы могут занять позиции в районе с естественными препятствиями на местности, либо непосредственно за ними

G-5. Маневр «Молот и наковальня».

При таком способе, одно или несколько подразделений, осуществляющих окружение, остаются на месте, в то время как остальные загоняют отряд партизан на них (рис. G-2).

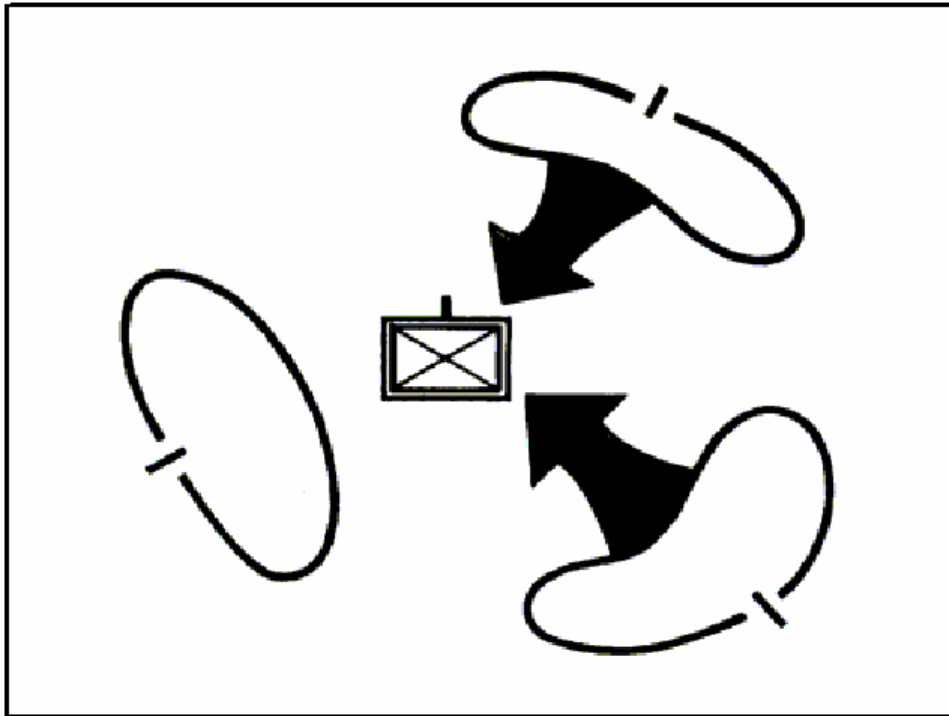


Рис. G-2. Маневр «молот и наковальня».

G-6. Маневр «Клин».

Данный способ используется после проведения окружения. Одно подразделение используется для дробления сил противника, пока остальные подразделения остаются на позициях. После того, как партизанские силы будут рассеяны на небольшие группы, далее кольцо окружения сжимается или применяется маневр «молот и наковальня» (рис. G-3).

Глава III. Гражданские беспорядки, обыски и досмотры

G-7. Использование сил США.

Несмотря на то, что предпочтительнее контролировать гражданские беспорядки путем использования сил страны пребывания, обстоятельства могут вынудить силы США проводить такие операции и осуществлять досмотровые действия (характер гражданских беспорядков определяет необходимые меры их нейтрализации; для получения детальной информации см. устав FM 19-15).

G-8. Способы досмотра.

Досмотры обычно используются в операциях по контролю за населением и ресурсами. Они включают в себя использование контрольно-пропускных пунктов и блок-постов с целью контроля за движением и снижения возможностей партизан по свободному перемещению людей и материалов.

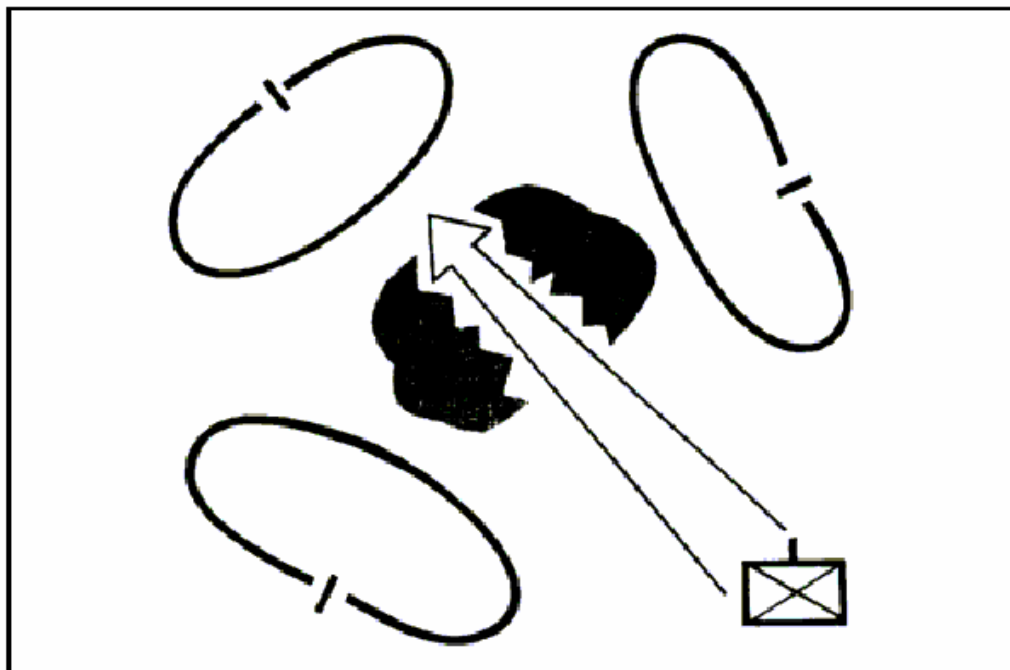


Рис. G-3. Маневр «Клин».

а. Требуемое оборудование. Чтобы достичь максимальных результатов, для КПП необходимо специальное оборудование. Должны быть в наличии: портативные дорожные знаки на местном и английском языках, которые должны показывать ограничение скорости при подъезде к КПП; место досмотра автотранспорта; место стоянки машин; места проведения обысков мужчин и женщин и место выхода из машин. На месте КПП ночью необходимо освещение. Между различными войсковыми подразделениями, обеспечивающими работу контрольно-пропускного пункта, необходимо установить связь. Должно быть установлено проволочное заграждение через дорогу и вокруг места расположения КПП. Войска должны иметь достаточную огневую мощь, чтобы отразить атаку или остановить попытку транспорта покинуть КПП или прорваться через него.

б. Метод. Контрольно-пропускной пункт создается путем размещения двух параллельных препятствий (каждое с проездом) через дорогу. Расстояние (в метрах) между препятствиями зависит от интенсивности дорожного движения, которое существует на месте досмотра. Блокируемый участок дороги может использоваться как место досмотра. По возможности, рядом с дорогой должно быть место для досмотра большегрузного транспорта без задержки движения других машин (которые могут быть досмотрены быстрее). Необходимо предусмотреть места для обыска подозрительных женщин и задержания людей для дальнейшего допроса. Если это возможно, личный состав, находящийся на КПП, должен включать в себя сотрудника гражданской полиции, переводчика и подготовленную женщину для проведения обыска. При досмотре автотранспорта все пассажиры должны выйти из машины и отойти от нее. Водитель машины должен наблюдать за ее досмотром. Лицо, проводящее досмотр, всегда страхует помощник. При досмотре должны все время демонстрироваться вежливость и открытость. Если в наличии достаточно людей, пассажиры машины могут быть досмотрены одновременно с ней (рис. G-4).

G-9. Досмотр людей и местности.

Досмотры могут быть классифицированы как досмотры людей (обыски) и досмотры населенных пунктов (прочесывание и зачистки).

а. Досмотр людей.

(1) **Обыск.** Это быстрая проверка человека на наличие оружия, улики или контрабанды. Обыск лучше всего проводить в присутствии помощника и свидетеля. При проведении обыска, обыскивающий стоит за подозреваемым. Его помощник занимает позицию, с которой он, при необходимости, сможет применить против подозреваемого свое оружие. От подозреваемого требуют поднять руки. Тогда обыскивающий своими руками прощупывает все тело подозреваемого, проверяя одежду на наличие скрытых предметов.

(2) **Обыск у стены.** Обыск у стены обеспечивает обыскивавшему определенный уровень безопасности, т.к. основан на принципе постоянного напряжения подозреваемого путем размещения его в напряженной, неудобной позиции. Это особенно полезно, когда двое обыскивающих должны обыскать нескольких подозреваемых. При этом может быть использована любая вертикальная поверхность, например стена, автомобиль или дерево.

(a) **Размещение подозреваемого.** От подозреваемого требуют повернуться лицом к стене (или другому объекту) и наклониться, упираясь в нее поднятыми и расставленными руками с разжатыми пальцами. Ноги расставляются врозь, ступни разворачиваются наружу параллельно стене и как можно дальше от нее. Голова наклонена вниз.

(b) **Размещение помощника обыскивающего.** Помощник располагается сзади подозреваемого с противоположной стороны от лица, проводящего обыск. Он контролирует подозреваемого своим оружием. Когда обыскивающий перемещается со своего первоначального места на другую сторону от подозреваемого, помощник также меняет свое место. Во время такой смены обыскивающий проходит за помощником, но ни в коем случае не между ним и подозреваемым.

(c) **Размещение лица, проводящего обыск.** Лицо, проводящее обыск, приближается к подозреваемому лицу с правой стороны. Его оружие не должно находиться в таком месте, которое позволило бы подозреваемому завладеть им. При проведении обыска с правой стороны, обыскивающий, находясь лицом к подозреваемому, ставит свою правую ногу с внутренней стороны за его правую ногу, соприкасается лодыжками и сохраняет такой контакт. При такой позиции, если подозреваемый сопротивляется, его правая нога может быть выбита из под него в сторону. Аналогичная позиция создается (уже для левой ноги) когда обыск проводится с левой стороны подозреваемого.

(d) **Исходная позиция.** Занимая исходную позицию, лицо, проводящее обыск, должно быть бдительным, чтобы предотвратить внезапную попытку подозреваемого обезоружить или ранить его. В первую очередь обыскивающий осматривает головной убор подозреваемого. Затем последовательно осматриваются ладони, руки, правая сторона тела, правая нога. Обыскивающий повторяет аналогичную процедуру при осмотре левой стороны тела. Он не должен ограничиться только похлопыванием по одежде, а ощупывает ее пальцами. Особое внимание уделяется осмотру подмышечных впадин, спины, талии, ног и носков обуви. Любой найденный предмет, который не рассматривается как оружие или улика, возвращается подозреваемому. Если подозреваемый сопротивляется или делает попытку убежать, после чего укладывается на землю до завершения обыска, процедура обыска повторяется с самого начала.

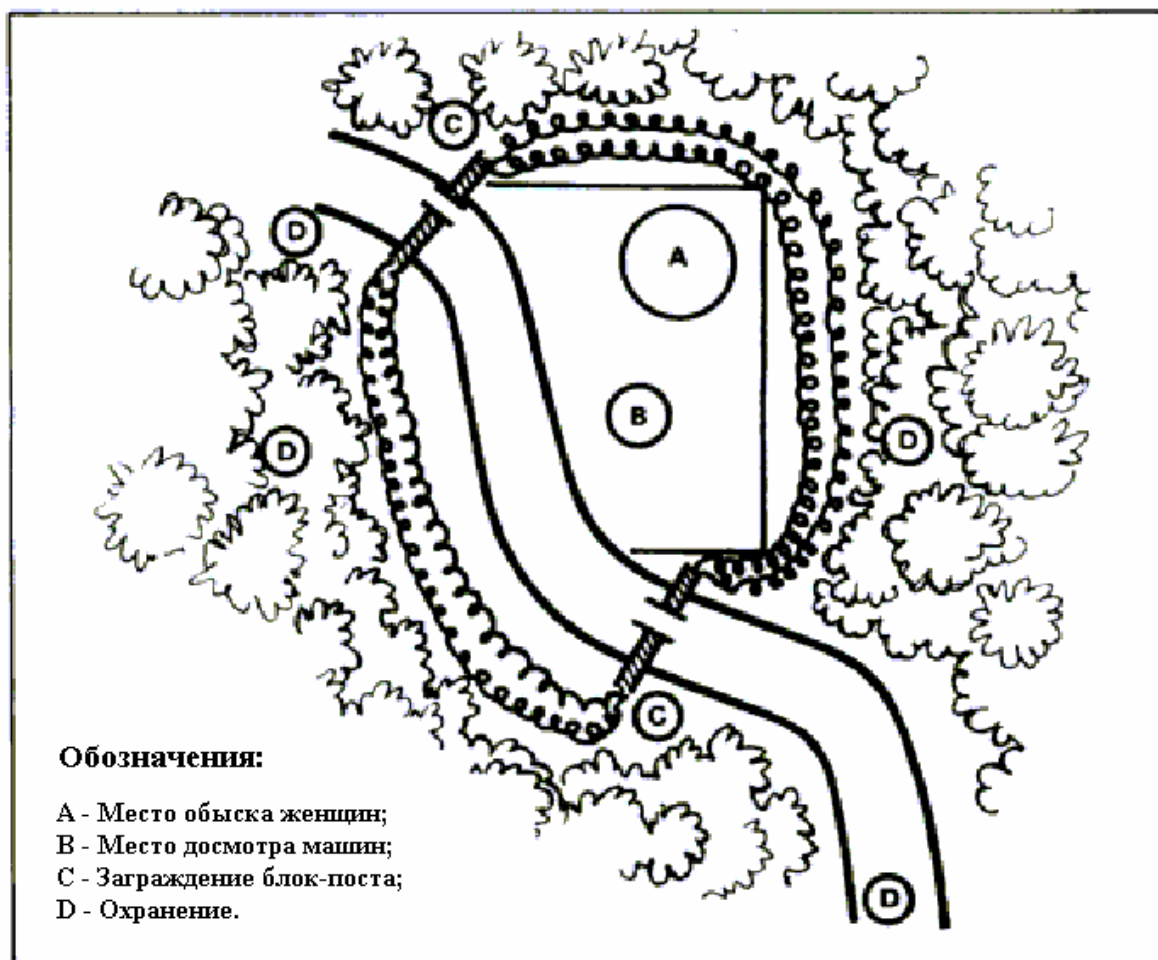


Рис. G-4. Организация КПП и досмотра на территории.

(е) **Обыск нескольких человек.** Когда необходимо обыскать двух или более человек, они должны принять положение в линию напротив такой же стены или объекта, но достаточно далеко, чтобы они не могли дотянуться друг до друга. Помощник обыскивающего располагается в нескольких шагах сзади линии в готовности применить оружие. Обыск начинается с человека, находящегося справа. Как только его обыск закончен, он перемещается налево от линии и занимает такое же положение напротив стены. Таким образом, при приближении и обыске следующего подозреваемого, лицо, проводящее обыск, не находится между своим помощником и подозреваемым.

(3) **Обыск с раздеванием.** Этот вид обыска обычно необходим тогда, когда человек подозревается в том, что он является лидером партизан или важным связником. Поиск лучше проводить в закрытом помещении, например в комнате или палатке. Способы обыска могут быть разными. Одним способом является использование двух невооруженных обыскивающих и одного вооруженного помощника, стоящего на страже. Одежда и обувь подозреваемого снимается и тщательно обыскивается. Затем проводится обыск человека, включая его рот, нос, уши, волосы, подмышки, промежность и другие места возможного скртия улик.

(4) **Обыск женщин.** Партизаны будут максимально использовать женщин для решения всех своих задач, где может существовать угроза обыска. Противопартизанские силы должны извлечь максимальную выгоду от использования женщин-обыскивающих. Если женщины нет, для проведения обыска женщин-

подозреваемых привлекается доктор или фельдшер. Обыск женщин – чрезвычайно деликатный процесс. Если военнослужащим-мужчинам необходимо обыскать женщин, должны быть приняты все возможные меры для предотвращения даже малейшего намека на сексуальное домогательство или оскорбление.

в. Досмотр населенных пунктов. При проведении досмотра существует четыре основных момента.

(1) **Выдвижение.** В некоторых операциях, обстановка может позволить выдвинуться на бронетехнике непосредственно в район досмотра. В других случаях, обстановка может потребовать выдвижения в пешем порядке. Особое внимание уделяется быстрому и согласованному выходу в район.

(2) **Окружение района.** Войска приближаются ночью по как можно большему числу дорог, сохраняя полную тишину. На рассвете, район может быть окружен цепью наблюдательных пунктов с патрулями в промежутках между ними. Обычно большой район нельзя полностью окружить за любое время т.к. для этого требуется большое число войск. При необходимости, войска окапываются, используя преимущества естественных маскировочных свойств местности, и применяют колючую проволоку для укрепления своей позиции.

(3) **Резервы.** Если существует вероятность того, что вражеские группы за пределами района зачистки, могут вмешаться в операцию, предпринимаются меры для недопущения их соединения с группами, находящимися внутри кольца окружения. Для обнаружения и раннего предупреждения о любом крупном передвижении в занятый район могут использоваться воздушные наблюдательные пункты.

(4) **Досмотровые партии.**

(а) Офицер группы управления операцией сообщает жителям, что район будет подвергнут досмотру, комендантский час остается в силе и что все жители должны оставаться внутри жилищ. Или же он может потребовать от жителей собраться в определенном месте, а затем отдает команду войскам начать прочесывание. Досмотровые партии обычно включают в себя досмотровые группы.

(b) Если принято решение собрать жителей в определенном месте, хозяин дома должна сопровождать досмотровую группу во время досмотра его дома. Если это не сделано, он сможет отрицать любые найденные инкриминирующие улики, или сможет обвинить группу в воровстве и грабеже. При небольших досмотрах могут практиковаться просьбы к главам всех семей подписать заявление, в котором гарантируется, что никаких незаконных вещей не хранилось, но при досмотрах большого масштаба это может быть невыполнимо. С целью избежать обвинений в воровстве, во время проведения досмотра должны присутствовать свидетели. По возможности, это должны быть уважаемые и авторитетные члены общины.

(с) Если это возможно, здания досматриваются сверху вниз. Для поиска оружия и боеприпасов используются миноискатели. При досмотрах необходимо избегать ненужного ущерба. Каждому зданию или строению, которое досматривается, присваивается кодовое обозначение. Такие же обозначения могут использоваться при составлении списка жителей, которые должны быть подсчитаны при последующих досмотрах. Обозначения помогут определить, что все здания при прочесывании досмотрены.

(d) Если дом не занят, или, если владелец отказывается впускать группу, может понадобиться войти силой. Если дом, содержащий имущество, досматривается во время отсутствия хозяев, должен быть предотвращен грабеж.

Перед уходом группы, командир должен договориться с общиной о защите таких домов до возвращения их хозяев.

(5) Досмотровые группы.

(а) Для проведения досмотровых операций могут быть созданы специальные группы. При проведении подобных операций в небольших районах (несколько зданий), досмотр может проводиться небольшими подразделениями без специальных досмотровых групп.

(б) Досмотровые группы должны обладать следующими возможностями:

- Проведение разведки.
- Проведение физического или визуального поиска.
- Осуществление огневой поддержки.
- Организация управления.
- Проведение поиска пленных.
- Осуществление поиска мин.
- Использование розыскных собак.
- Использование средств контроля за беспорядками, огнеметов и взрывчатых веществ.
- Разведка подземных коммуникаций.
- Осуществление опросов.
- Проведение документирования.
- Проведение психологических операций и операций по гражданским делам.

(6) Досмотр домов. Каждая досмотровая группа, выделенная для досмотра занятого здания, должна включать в себя как минимум одного местного полицейского, сопровождение и, если возможно, женщину-инспектора. Досмотровая группа для осуществления фактического досмотра, прежде всего, должна сразу собраться вместе. Гражданская полиция может отдать необходимые приказы. Целью этого досмотра является поиск подозреваемых. Люди, прошедшие досмотр, должны покидать место досмотра как можно быстрее. Эти задачи также могут выполнять войска. Заранее должны быть созданы группы сопровождения и транспортировки.

(7) Досмотр деревень.

(а) Перед проведением досмотровых действий в деревне, сначала высылаются разведывательный патруль для сбора информации о деревне и ее жителях. Патруль должен избежать обнаружения. Часть патруля продолжает вести наблюдение за деревней, пока другая часть возвращается с информацией. Это делается с целью фиксирования любых изменений, которые могут произойти до выдвижения групп блокирования на позиции. Информация, имеющая значение для командира, в себя включает:

- Размер и точное расположение деревни.
- Фортификационные сооружения (в т.ч. ловушки).
- Системы предупреждения.
- Системы подземных коммуникаций.
- Где живут повстанцы? Живут ли они ночью в лесу, а днем возвращаются в деревню, или находятся в деревне и ночью и днем? Живут ли они в одном доме или в нескольких?
- Сколько жителей живет в деревне?

(б) Досмотровые группы и группы блокирования используют один из двух наиболее общих способов передвижения.

- Если есть авиационная поддержка, применяются внезапные десантно-штурмовые действия. Основной характеристикой такой операции является скорость.

- Если подразделения действуют пешим порядком, они используют заранее выделенные маршруты. Этот способ характеризуется безопасным и быстрым передвижением.

(с) Деревни могут досматриваться следующим образом:

- Первый способ – жители собираются в определенном месте (если они подозрительно выглядят). Этот способ обеспечивает максимальный контроль, облегчает проведение тщательного досмотра, препятствует мятежникам скрывать факты своего пребывания, и позволяет провести детальный допрос. Недостатком этого способа является удержание жителей вдалеке от своих домов, поощряя тем самым грабежи, которые, в свою очередь, порождают негативные чувства.

- Второй способ – запрет на покидание жителями своих домов. При этом способе передвижение гражданского населения запрещается, жители остаются в своих домах, пресекаются грабежи. Недостатком этого способа является трудность проведения контроля и допроса, и наличие времени для жителей для того, чтобы скрыть улики в своих домах.

- Третий способ – контроль за главой семьи. Главе каждой семьи приказывают оставаться перед его домом, пока все остальные члены семьи собираются в определенном месте. Во время досмотра, глава каждой семьи сопровождает досмотровую группу в своем доме. Тем самым минимизируется возможность грабежа, глава семьи может лично наблюдать, что досмотровая группа ничего не похитила из собственности. Это наилучший способ контроля за населением.

(d) Досмотровые группы должны тщательно прочесать всю деревню для поиска повстанцев, снаряжения, подземных коммуникаций или запасов продуктов питания. Должны быть осмотрены загоны для крупного рогатого скота, колодцы, стога сена, сады, изгороди и кладбища. Досмотровые группы должны сохранять постоянную бдительность, чтобы избежать мин-ловушек.

(e) После завершения досмотра домов, должны быть досмотрены вся деревня целиком, ее окраины и район между группами блокирования. Здесь есть два способа:

- Первый – если группа блокирования не была обнаружена, досмотровая группа может формироваться в составе отделений, каждое отделение производит досмотр своей части периметра. Каждое отделение должно проверить растительность или выходы из туннелей в поиске повстанцев, группа блокирования захватывает людей, или уничтожает их, если они пытаются бежать.

- Второй – если группа блокирования была обнаружена, она проводит досмотр периметра. Часть этой группы изолирует деревню, пока оставшаяся часть группы проводит прочесывание. Если местность является труднодоступной, такой досмотр может занять много времени. Несмотря на условия местности, досмотровое подразделение проверяет возможные места хранения запасов продуктов питания, материалов или скрывающихся повстанцев.

(f) В местах, где обнаружены подземные коммуникации, необходимо, чтобы досмотровое подразделение имело приданную группу разведки туннелей. Эта группа должна состоять из добровольцев, специально подготовленных для

подобного рода операций. Они должны иметь специальное снаряжение, например фонарики или шахтерские каски, противогазы, средства связи с поверхностью и пистолеты с ПБС. Они должны знать, как составить схему подземных коммуникаций и должны вскрыть все их элементы, представляющие разведывательный интерес.

Глава IV. Безопасность передвижений

G-10. Две категории.

Безопасность передвижений может быть разделена на две категории: проводка колонн с сильным охранением и колонн с недостаточным охранением.

G-11. Колонны с сильным охранением.

a. Для сопровождения и охраны колонн могут организовываться и готовиться специальные общевойсковые группы. Охранение должно иметь соответствующую боевую мощь для пресечения засад партизан. Размер и состав охранения зависит от физических характеристик района, возможностей сил противника, размера и состава колонны.

b. В любом случае, в состав охранения должны входить следующие подразделения:

- (1) Штабная группа для обеспечения управления и связи.
- (2) Группа медицинской поддержки.
- (3) Бронегруппа для огневой мощи и психологического эффекта.
- (4) Группа мотопехоты.
- (5) Инженерная группа для осуществления незначительного ремонта мостов и дорог, поиска и обезвреживания мин и препятствий.

c. Для больших колонн, силы охранения должны включать полевую артиллерию. В идеале, половина артиллерии должна размещаться впереди колонны и половина – непосредственно сзади колонны. Группа управления артиллерийским огнем должна перемещаться в непосредственной близости от командного пункта сил охранения. Такой порядок позволяет обеспечить наибольшую гибкость при оказании артиллерийской огневой поддержки элементам колонны при попадании в засаду.

d. Общевоинское подразделение, осуществляющее охранение, обычно рассредотачивается по колонне таким образом, чтобы его различные группы могли быть использованы, при необходимости, и в качестве блокирующих, и в качестве атакующих сил.

e. Боевой порядок охранения и его расположение в колонне должен меняться, так как можно ожидать, что противник наблюдает за колонной и готовит засаду, используя ее порядок. Танки следуют в голове колонны для получения максимального преимущества в огневой мощи и маневре. Если танки отсутствуют, колонну ведут тяжелые транспортные средства, усиленные мешками с песком, установленными для защиты личного состава от мин.

f. Сильная атакующая группа размещается в тылу боевого порядка колонны, что обеспечивает максимальную гибкость при выдвигении вперед для атаки партизан, которые попытаются напасть из засады на головную часть или центр колонны.

g. Силы противника могут позволить передовому отряду пройти место основной засады, а затем заблокировать дорогу и напасть на главные силы колонны и передовой отряд по отдельности.

h. При первом признаке засады, транспортные средства пытаются выйти из зоны поражения. Если необходимо остановиться, машины останавливаются на месте, не пытаясь съехать на обочины, которые могут быть заминированы.

i. Отдельные военнослужащие (в соответствии с порядком действий подразделения) немедленно открывают огонь, находясь внутри машин, для прикрытия спешивающихся товарищей. Эти солдаты спешиваются последними под огневой защитой тех, кто спешился первым. После спешивания, личный состав, попавший в зону поражения, открывает

огонь и немедленно атакует засаду с фронта, а затем создает систему огня. Танки открывают огонь и осуществляют маневр по направлению к засаде или на наиболее выгодную позицию в непосредственной близости от нее.

j. Пока группа, попавшая в засаду, продолжает действия по защите колонны, командир быстро оценивает обстановку и отдает приказ выделенным атакующим группам начать предварительный маневр против партизанских сил. Огонь группы охранения, попавшей в засаду, используется для блокирования засады и координируется с действиями атакующих групп.

к. После уничтожения или нейтрализации сил партизан, группы охранения обеспечивают реорганизацию конвоя. Командир конвоя, используя быстродействующие средства связи, докладывает о бое своему начальнику. Партизаны, захваченные в плен, немедленно допрашиваются с целью выяснить их предполагаемое место сбора, и эта информация немедленно сообщается старшему начальнику.

l. После засады, для опроса и, при необходимости, задержания подозреваемых местных жителей, живущих рядом или вдоль маршрутов подхода к месту засады, могут высылаться патрули.

G-12. Колонны с недостаточным охранением.

a. Если подразделения охранения, сопровождающие колонну, являются слишком слабыми для решительных действий против атак партизан или их засад, они используют следующие принципы:

(1) Часть сил размещается немного впереди колонны, оставшиеся силы располагаются немного сзади.

(2) Между двумя этими частями устанавливается радиосвязь.

(3) Резкие повороты, крутые подъемы и спуски или другие места, где снижается скорость движения, перед прохождением осматриваются пешими группами.

b. При первом признаке засады, головные машины, если дорога остается открытой, увеличивают скорость до безопасного максимума в попытке проскочить место засады. Подразделения на машинах, которые остановлены на месте засады, спешиваются и немедленно открывают огонь. Подразделения на машинах, проскочившие через засаду, спешиваются и атакуют засаду во фланг. Обе атакующие группы должны обратить внимание на то, чтобы не попасть под огонь друг друга.

c. Если силы противника пропустили мимо себя главные силы колонны а затем атаковали тыльную походную заставу, силы, находящиеся с главными силами колонны возвращаются и атакуют засаду во фланг.

ПРИЛОЖЕНИЕ Н

ОБЕСПЕЧИВАЮЩИЕ ОПЕРАЦИИ**Глава I. Общие положения****Н-1. Пять операций.**

В данном приложении описаны пять основных видов операций, проводимых в рамках программ внутренней безопасности и развития и иностранной внутренней защиты помимо тактических действий. К ним относятся: разведка, психологические операции, операции по гражданским делам, контроль за населением и ресурсами и консультативная поддержка.

Н-2. Поддержка IDAD.

Командир бригады, концентрируясь, в основном, на проведении тактических действий в боевых операциях, должен также помнить, что существует еще пять типов операций, которые направлены на поддержку всех усилий в рамках программы COIN. В операциях по закреплению такие операции играют первоочередную роль, а тактические операции их поддерживают. Так как внимание только на один вид операций может привести к искажению реакции на обстановку, все пять операций проводятся одновременно и постоянно.

Глава II. Разведка**Н-3. Источники информации.**

а. При проведении операций в антиповстанческом конфликте, население рассматривается как основной источник информации. Поскольку конфликт вращается вокруг населения, оно обычно обладает громадным количеством информации, которое может быть использовано.

б. В условиях иностранной внутренней защиты, организация разведки применяется в трех основных областях: боевая готовность, помощь и поддержка, обеспечение действий подразделений Армии США.

(1) Первой областью является боевая готовность. В этой области разведывательная информация готовится и используется для поддержки антиповстанческой борьбы. Она готовится для решения внезапно возникающих задач. Примерами такой информации являются основные биографические сведения, изучение местности и района действий, оценка состава партизанских сил, действующих в данном районе.

(2) Вторая область – помощь и поддержка разведывательных организаций страны пребывания.

(3) Третья область – обеспечение функционирования привлекаемых подразделений армии США.

с. Некоторыми основными целями разведывательных организаций США в условиях FID являются:

- (1) Определение признаков назревающего повстанческого конфликта.
- (2) Получение данных, позволяющих наносить точечные удары силами США.
- (3) Получение информации о повстанцах, погодных условиях, местности и населении.
- (4) Сведение к минимуму шпионажа, подрывной деятельности и саботажа повстанцев.
- (5) Определение основных источников недовольства среди населения.
- (6) Определение действительной природы, целей, руководства, потенциальной силы и наиболее вероятных направлений действий повстанцев.
- (7) Определение инфраструктуры повстанцев и проникновение в нее.

d. Разведывательная система внутренней безопасности включает в себя все военные и гражданские разведывательные системы страны пребывания плюс все разведывательные ресурсы США, находящиеся в этой стране для снижения или предотвращения повстанческой угрозы. Эти органы взаимодействуют и находятся под единым управлением Национального координационного центра внутренней безопасности. Разведывательные органы и ресурсы противопартизанских сил являются составной частью этой разведывательной системы. Национальные органы обычно ориентированы на решение **стратегических** задач, что требует создания долговременной разведывательной системы и сети. Разведывательные средства противопартизанских сил ориентированы на удовлетворение **тактических** требований и используют информацию, полученную национальной системой разведки.

Н-4. Создание разведанных.

Создание разведывательных данных в противопартизанских операциях в условиях иностранной внутренней защиты производится в соответствии с разведывательным циклом, состоящим из следующих этапов: определение разведывательных усилий, сбор первичной информации, обработка полученной информации, распределение разведанных для последующего использования командирами и штабами.

a. Определение разведывательных усилий. Разведывательные усилия направляются офицером разведки. Он переводит указания и директивы командира в определенные, приоритетные разведывательные мероприятия. Постоянно обновляемый план по сбору информации дает офицеру разведки логичную, упорядоченную систему, направляющую усилия по сбору информации. В идеале, она должна обеспечить своевременное получение всех необходимых сведений от всех возможных источников информации всеми разведывательными органами.

b. Сбор. Необходимость использовать все источники информации требует затратных, гибких и агрессивных мер по координации усилий по сбору информации. Необходимо, чтобы все командиры и офицеры разведки были полностью осведомлены обо всех возможностях и ограничениях имеющихся разведывательных источников для наилучшего их использования. Методы сбора включают в себя стандартные процедуры, нестандартные способы и импровизацию, в зависимости от местных условий и ресурсов, а также использование специально обученного персонала и оборудования, которые могут быть выделены для поддержки бригады.

c. Обработка. Обработка – это процесс, при котором информация превращается в разведывательные данные. Исходная (боевая) информация, поступающая со всех источников, оценивается, корректируется и анализируется для получения необходимых данных. Усилия по получению разведанных, необходимые в противопартизанских операциях, требуют постоянного и тесного взаимодействия с вышестоящими, нижестоящими, приданными, поддерживающими, сотрудничающими гражданскими и военными органами и элементами.

d. Распределение и использование. В противопартизанских операциях в условиях иностранной внутренней защиты своевременное распространение имеющихся разведанных и их немедленное использование имеет жизненно важное значение. Если позволяют оборудование и средства позволяют, должны организовываться основной, запасной и специальный каналы передачи разведанных.

Н-5. Гражданское население.

Использование местного гражданского населения в условиях противопартизанской войны требует сложной разведывательной организации, находящейся внутри населения. Тем не менее, по мере развития противопартизанских действий, можно ожидать увеличения количества добровольцев внутри оперативной зоны бригады, желающих сообщить разведывательные сведения.

а. Виды информации. Информаторы из числа гражданского населения могут предоставить следующую информацию:

- (1) Детальные сведения о характере местности.
- (2) Идеологическая мотивация и симпатии местного населения.
- (3) Существующие и потенциальные возможности партизан по пополнению запасов.
- (4) Потенциальные цели или объекты партизан.
- (5) Идентификация тайных или временных членов партизанских формирований.
- (6) Способы проведения партизанами и подпольными организациями саботажа, шпионажа и террористических актов.
- (7) Слабости и уязвимые места партизанских сил.
- (8) Психологические операции партизанских сил и их влияние на местное население.

б. Досье на источника информации. Для ускорения оценки информации, полученной от гражданских лиц, личному составу разведки бригады необходимо вести записи, чтобы быстро определить местный источник информации, его уровень и надежность. Подобные записи оформляются в виде досье, которое должно содержать следующие данные:

- (1) Фамилия, имя, фотография и физическое описание.
- (2) Район, в котором данный источник может собирать информацию.
- (3) Факторы, заставляющие источника сотрудничать с противопартизанскими силами.
- (4) Возможности источника по сбору информации, включая выявленные данные об его подготовке.
- (5) Способ связи с источником.
- (6) Записи об оплате или другом вознаграждении источника, если это используется.
- (7) Записи о его продуктивности и надежности.

с. Открытое использование источников среди гражданского населения. При открытом использовании источник информации открыто контактирует с офицером разведки или органом, и информация собирается непосредственно на месте. Такой способ позволяет осуществлять сбор информации сразу, но имеет следующие недостатки:

- (1) Требования и интересы разведки бригады и батальона становятся очевидными для информатора, что может повлечь за собой увеличение оперативного риска вскрытия намерений подразделения.
- (2) Источник может не сотрудничать полностью из-за недостатка мотивации или страха возмездия со стороны партизан.

д. Скрытое использование источников среди гражданского населения. Скрытое использование источников в условиях иностранной внутренней защиты и противопартизанских операций необходимо в качестве дополнения к открытому сбору информации при определении местоположения, сил и возможностей партизан, подпольных ячеек и пособников среди гражданского населения. Обычно на уровне бригады и батальона за время их присутствия в районе операции тяжело, если вообще возможно, создать систему скрытого сбора информации. Поэтому офицер штаба S2 должен поддерживать и использовать имеющихся информаторов или операции по скрытому получению информации, проводимые другими органами США, страны пребывания и их союзников в зоне интересов бригады или батальона. Информация, полученная тайно из источников среди гражданского населения, распространяется среди командиров противопартизанских сил через региональный центр управления, объединенный разведывательный центр или другой подобный орган, создаваемый для координации внутренней защиты и операций по развитию.

Н-6. Контрразведка.

Контрразведка увеличивает безопасность всех войск и увеличивает вероятность достижения внезапности при проведении операций против партизан. Для недопущения проникновения вражеских элементов в разведывательные операции и выявления уже проникших элементов, устанавливаются и поддерживаются усиленные меры безопасности. Так как обычно партизаны количественно уступают тем войскам, которые им противостоят, они сильно зависят от качественной разведывательной информации для проведения успешных операций. Бригады США, совместно с местными органами власти, должны постоянно предпринимать меры контрразведывательного характера.

а. Мероприятия по противодействию утечкам информации. Такие мероприятия в противопартизанских операциях могут включать:

- (1) Удаление вскрытых источников информации из района операции.
- (2) Запрещение передвижений и пользования средствами связи гражданского населения в районе операций.
- (3) Детальное инструктирование всего личного состава армии США, их союзников, приданных подразделений страны пребывания относительно методов и способов разведки, используемых партизанами и их подпольными организациями, а также методов противодействия им.
- (4) Обращение особого внимания на вывоз и уничтожение мусора и отходов.
- (5) Использование бесшумного оружия в патрулях.
- (6) Ведение обычной боевой деятельности во время подготовки к проведению операций, чтобы изменением порядка несения службы не предупредить партизан о подготовке операции.
- (7) Установление особых мер скрытности и маскировки текущих и планируемых перевозок грузов и источников снабжения.
- (8) Проведение перевозок войск под прикрытием ночи, в условиях плохой погоды или на максимально возможной скорости.

б. Мероприятия по обнаружению. Используемые мероприятия по обнаружению могут включать:

- (1) Наблюдение за всеми гражданскими лицами, работающими (работавших) с силами США и страны пребывания, а также изучение их гражданского статуса. Особое внимание уделяется контролю за проводниками и следопытами, которые прекрасно знают местоположение, дислокацию и объекты сил страны пребывания.
- (2) Наблюдение за всеми известными и подозреваемыми лидерами повстанцев и их инфраструктурой.
- (3) Интенсивное использование осветительных ракет и засад в местах подозреваемой разведывательной активности партизан.
- (4) Там, где возможно, использование сторожевых собак в дополнение к остальным мерам охраны.
- (5) Максимальное использование возможностей визуального и электронного наблюдения. Часто требуется усиление визуального наблюдения электронными средствами.
- (6) Мониторинг гражданских СМИ.
- (7) Использование женщин-полицейских для обыска и допросов женщин и детей.
- (8) Контрразведывательный надзор за прибывающими гражданскими лицами и поселенцами, подозреваемыми в поддержке партизан.
- (9) Широкое распространение фотографий выявленных повстанцев или ключевых лиц их подполья для их опознания.
- (10) Выдача вознаграждения за информацию, которая привела к захвату информаторов или других агентов, поддерживающих партизан.

(11) Периодическое фотографирование всех жителей деревни в районе влияния партизан и сравнение полученных фотографий для определения изменений среди состава населения за определенный период.

(12) Выпуск тщательно контролируемых идентификационных карточек для всех жителей района операции. При проведении противопартизанских операций, ведение контрразведки часто осложняется наличием большого числа гражданских лиц неизвестной степени надежности; очень трудно выявить количество дружественных, нейтральных, и враждебных элементов. Постоянно проводятся любые мероприятия, позволяющие идентифицировать такие элементы.

с. Мероприятия по введению в заблуждение. В противопартизанских операциях, подразделения обычно планируют и проводят мероприятия по введению в заблуждение и оперативной маскировке небольшого масштаба.

Глава III. Психологические операции (PSYOP)

Н-7. Создание поддержки.

Психологические операции в условиях иностранной внутренней защиты включают в себя пропагандистские и другие мероприятия для оказания влияния на мнения, эмоции, отношения и поведение враждебных, нейтральных и дружественных групп с целью поддержки национальных целей (для получения подробной информации о психологических операциях, см. устав FM 33-1).

Н-8. Психологические операции бригады.

Назначением психологических операций бригады является увеличение вероятности выполнения бригадой различных задач в рамках иностранной внутренней защиты. Это достигается использованием психологических принципов для уменьшения или использования результатов воздействия тактических или нетактических операций на население и/или партизанские силы.

Н-9. Концепция.

а. Общая программа психологической войны для страны пребывания определяется на национальном уровне органами власти США и этой страны. Такая программа определяет общую политику и руководство для нижестоящих военных и гражданских органов, используемых для завоевания поддержки населения.

б. Противопартизанские силы должны убедиться, что их PSYOP согласуются и поддерживают национальные цели США и программы PSYOP страны пребывания. Бригада проводит психологические операции для поддержки своих боевых операций, операций по закреплению, разведывательных действий, операций по гражданским делам и консультативных действий. Особое внимание обращается на то, чтобы верность населения больше направлялась на правительство страны пребывания, чем на силы США, и достигались провозглашенные программы и проекты. Координация усилий осуществляется через региональный центр управления.

Н-10. Организация.

а. Офицер (офицеры) штаба, ответственные за ведение психологических операций, и подразделения психологической войны выполняют свои задачи аналогично другим специальным подразделениям или офицерам штаба, которые приданы или поддерживают бригаду или батальон. Если такая поддержка отсутствует, в штабе подразделения выделяется секция или офицер, ответственные за согласование психологических операций при планировании, действиях или операциях.

б. Средства для проведения психологических операций могут быть штатными или обеспечиваться вышестоящими инстанциями. Подразделения психологических операций,

помимо консультаций, обеспечивают поддержку в виде групп звуковещательных станций, распространения листовок, или других форм распространения аудиовизуальной информации.

Н-11. Проведение операций.

a. Психологические операции могут облегчить выполнение задач бригадой в случае, если они тщательно интегрированы и учитываются при планировании и проведении боевых действий. Противопартизанские силы должны учитывать проведение психологических операций при решении всех задач. Командиры и штабы должны учитывать, что все боевые операции производят психологический эффект. Офицеры PSYOP должны привлекаться к процессу планирования любых действий.

b. Создание баз поддержки вынуждает оказывать поддержку населению вблизи них. В пропагандистских темах акцент должен делаться на разъяснение задач США и военно-гражданских программ; поиск рабочих; описание результатов мелкого саботажа населением противопартизанских действий; а также на том, что вопросы проведения военных действий силами США и страны пребывания с населением обсуждаться не будут.

c. В контексте повстанчества, PSYOP имеют пять основных целей:

- (1) Оказание помощи правительству в завоевании поддержки его населения.
- (2) Оказание помощи правительству в ликвидации повстанческого движения.
- (3) Оказание помощи правительству в психологической реабилитации лиц, оставивших подрывную деятельность и покинувших повстанческое движение.
- (4) Создание и поддержка благоприятного имиджа страны пребывания.
- (5) Оказание влияния на нейтральные группы и мировое сообщество.

d. Основными задачами сил PSYOP США в условиях повстанчества (когда силы США не участвуют в конфликте) являются:

- (1) Консультация подразделений PSYOP страны пребывания по вопросам наилучшего использования правительственных программ.
- (2) Разработка способов укрепления морального состояния правительственных войск.
- (3) Помощь информационным агентствам США и страны пребывания в координации их усилий.
- (4) Консультация органов страны пребывания по вопросам применения специальных программ, повышающих мотивацию гражданского населения в области поддержки правительства.

e. Основными задачами сил PSYOP США в условиях повстанчества (когда силы США участвуют в конфликте) являются:

- (1) Координация психологических операций с подразделениями страны пребывания.
- (2) Помощь командованию сил США и страны пребывания в определении деятельности и воздействия повстанцев.
- (3) Помощь командованию сил США относительно психологического эффекта боевых действий.
- (4) Помощь в развитии возможностей по ведению психологической войны сил страны пребывания.

f. Для психологических операций существуют пять основных целевых групп: повстанцы; население, поддерживающее повстанцев; нейтральное население; правительственные служащие; иностранные наблюдатели. для достижения максимально эффективной поддержки правительства темы разрабатываются отдельно для каждой из этих групп.

g. Когда целевой группой являются повстанцы:

- (1) Основной задачей психологических операций является дискредитация повстанцев и изоляция их от населения.

(2) Важнейшим направлением действий является разложение морального состояния партизан.

(3) Темы должны показывать и использовать различия между кадровым составом повстанцев, насильно привлеченными лицами, пособниками и местным населением. Другие темы должны акцентировать внимание на недостаток поддержки, изолированность, отрыв от дома и лишения повстанцев.

(4) Часто полезными в нейтрализации повстанчества оказываются программы по амнистии. Такие программы наиболее эффективны тогда, когда они являются искренними, правдивыми, хорошо освещены СМИ, направлены на рядовых повстанцев, и предлагают серьезные причины и преимущества добровольного ухода от повстанцев.

(5) Программы по амнистии, однако, имеют ряд недостатков: они признают повстанцев квазилегитимными; происходит отказ от уголовного наказания любого, кто попал под амнистию; увеличивается имидж повстанческого движения.

h. Когда целевой группой является население, поддерживающее повстанцев:

(1) Целью психологических операций является прекращение поддержки повстанцев и переход на сторону легитимного правительства.

(2) Темы должны подчеркивать слабые места повстанцев, безусловную победу правительства, его успехи и практические преимущества явки с повинной или объявленной амнистии.

i. Когда целевой группой является нейтральное население:

(1) Основной задачей психологических операций является создание общественной морали, единства и лояльности правительству.

(2) Также основной задачей является завоевание благоприятного отношения к правительственным войскам, заверение людей в том, что правительственные программы служат их интересам, что правительственные войска смогут их защитить, победа правительства безусловна и люди играют важную роль в области разведки и контрразведки.

j. Когда целевой группой являются правительственные служащие:

(1) Формирование лояльности и нужных отношений среди служащих, которые обеспечивают важную поддержку населения, развивают общественный достаток и устанавливают законность, осуществляют действия по ликвидации основных причин возникновения подрывной деятельности, защищает население от повстанцев.

(2) Акцентирование внимания государственных органов и вооруженных сил страны пребывания на той важной роли, которую играет гражданское население в операциях IDAD. Каждый военнослужащий должен понимать, что его действия по отношению к населению может означать разницу между успехом и провалом.

(3) Когда правительственные служащие работают с нейтральными и невраждебными группами населения, основной акцент должен быть конструктивным и дружеским. Психологические операции должны максимально освещать реальные и видимые достижения правительства.

(4) Психологические операции должны ликвидировать апатию и деятельность, направленную на поддержку повстанцев.

(5) От людей не стоит требовать каких-либо действий, которые не отвечают их интересам.

k. Когда целевой группой являются иностранные наблюдатели, среди них выделяют две основные подгруппы: нейтральные государства и враждебные государства. По отношению к нейтральным государствам, задачей психологических операций является получение с их стороны дружественного нейтралитета или активной поддержки легитимного правительства. По отношению к враждебным государствам, основной целью психологических операций является формирование отрицательного общественного мнения к поддержке повстанцев.

l. Психологические операции сил США решают задачу формирования и поддержания благоприятного имиджа США. Основными темами, которые наиболее полезны в данном случае, являются: силы США присутствуют по просьбе правительства страны пребывания, это законно и необходимо, это временно, и является помощью, а не вмешательством во внутренние дела.

m. В боевых действиях все усилия должны быть направлены на обеспечение безопасности гражданского населения и по возможности на его отделение от повстанцев, направляя, таким образом, всю боевую мощь против партизан. Решение о применении средств психологической войны при выполнении боевых задач должно быть тщательно взвешено с точки зрения достижения фактора внезапности и неожиданности.

n. Средства психологических операций используются также для облегчения ведения разведки, информируя людей о том, что они должны сообщать в уполномоченные органы власти информацию о подозрительных лицах, необычном поведении соседей или деятельности партизан. Подробная информация о том, кому и где можно сообщить такую информацию, приводится в плакатах и листовках. Также приводится информация о возможном вознаграждении.

o. Используются захваченные или плененные руководители повстанцев. Письменная или устная информация, подготовленная ими и проверенная подготовленными сотрудниками подразделений психологических операций, распространяется в общинах, которые подозреваются в поддержке партизан, и при проведении тактических операций против партизан.

Глава IV. Операции по гражданским делам

H-12. Создание правительства.

a. Операции по гражданским делам (СА) в иностранной внутренней защите принимают форму гражданской помощи и военно-гражданских действий.

b. Гражданская помощь – это проведение консультационной поддержки и оказание помощи местным гражданским и военным органам власти по социальным, экономическим и политическим аспектам чрезвычайных ситуаций, гражданских беспорядков или IDAD. Она часто определяется как «создание правительства», так как непосредственно направлена на правительственные структуры. Военно-гражданские действия определяются как участие вооруженных сил в кратковременных проектах, которые полезны для местного населения и содействуют социальному и экономическому развитию.

c. Программы, осуществляемые в рамках операций по гражданским делам, можно разделить на долгосрочные и краткосрочные. Первые направлены на решение социальных и экономических проблем; вторые направлены на завоевание и поддержание лояльности населения.

d. Такие операции являются сферой ответственности командиров любого уровня. Они включают в себя любые действия, касающиеся взаимоотношений между вооруженными силами и местными органами власти и гражданским населением. Такие действия могут быть самыми разнообразными, начиная от военно-гражданских проектов и заканчивая исполнением обязанностей местных органов власти, что обычно является функцией местного правительства.

H-13. Оперативный обзор.

a. Спектр операций меняется в зависимости от типа местного правительства и зависит от экономической, социальной, политической ситуации в стране и местного населения. Некоторые основные направления таких операций в себя включают:

- (1) Предотвращение влияния местного населения на тактические операции.
- (2) Поддержка функционирования гражданских органов власти.

- (3) Общественные отношения.
- (4) Военно-гражданские действия.
- (5) Помощь в операциях по контролю за населением и ресурсами.
- (6) Гражданская оборона.

b. Общей целью операций по гражданским делам в рамках иностранной внутренней защиты является мобилизация и мотивация гражданского населения для оказания помощи правительству и вооруженным силам. Такие операции направлены на устранение или снижение военных, политических, экономических и социальных проблем. Для получения максимального эффекта от таких операций необходимы продолжительные психологические операции.

c. Возможности к проведению операций по гражданским делам, особенно военно-гражданских действий, имеют все боевые подразделения. Главную роль в военно-гражданских действиях часто играют инженерные, транспортные, медицинские и другие подразделения, имеющие средства, необходимые для поддержки гражданских проектов развития.

d. Существует несколько руководящих факторов, которые необходимо оценить до того, как привлечь подразделение к выполнению военно-гражданских задач:

- (1) Является ли проект необходимым и желательным?
- (2) Будет ли вмешательство вооруженных сил подрывать гражданскую власть и ответственность?
- (3) Поддерживает ли данный проект военно-политические цели вооруженных сил?
- (4) Согласуется ли данный проект с планом развития страны пребывания?
- (5) Будет ли данный проект дублировать другие действия?
- (6) Будут ли для данного проекта привлекаться гражданские лица?
- (7) Потребуется ли продолжительные усилия для выполнения проекта?

e. Гражданская помощь и военно-гражданские действия зависят от того этапа повстанческого конфликта, на котором они осуществляются.

Н-14. Роль США.

a. Обычной задачей военнослужащих США при оказании гражданской помощи и проведении военно-гражданских действий является помощь вооруженным силам страны пребывания. В редких случаях военнослужащие США могут привлекаться для прямого проведения операций по гражданским делам.

b. Подразделения типа батальонной тактической группы могут быть усилены группами по проведению гражданских действий с целью поддержки общего плана операций по гражданским делам. В таких подразделениях также может назначаться офицер штаба по проведению военно-гражданских действий.

c. При проведении операций по гражданским делам между подразделениями и гражданскими органами должно устанавливаться взаимодействие и координация. Этот процесс осуществляется созданием специальных организационных структур или же через группы управления такими операциями.

d. Операции по гражданским делам требуют хороших отношений с населением. Чтобы установить такие отношения, необходимы боевая дисциплина, вежливость и честность в общении с людьми. Когда между военнослужащими страны пребывания и местным населением установлены доверительные отношения, хорошо организованные операции по гражданским делам содействуют достижению целей программы FID.

Н-15. Планирование – пять этапов.

a. Планирование таких операций включает в себя следующие политические, экономические, социальные, психологические и военные условия:

(1) Национальный план развития, который интегрирует проекты и программы развития, отвечающие нуждам и желаниям людей. Гражданские проекты, которые осуществляются только потому, что необходимо что-то делать, неэффективны.

(2) Военно-гражданские действия, проводимые боевыми подразделениями.

(3) Личный состав и подразделения, необходимые для проведения таких операций с целью поддержки местных органов власти на региональном уровне.

(4) Потребности и ресурсы, необходимые для мобильных тренировочных групп.

(5) Требования тренировочных программ по обучению таким операциям к силам страны пребывания и союзников.

(6) Потребности таких операций в обеспечении (если это необходимо) административной власти в стране пребывания.

b. Ответственность по проведению операций по гражданским делам, возлагаемая на командиров тактических подразделений, может потребовать применения специально подготовленного личного состава или подразделений. Планы по осуществлению гражданских дел в стране пребывания должны включать в себя положения по оказанию помощи командирам тактических подразделений (для получения подробной информации по организации и проведению операций СА, см. устав FM 41-10).

c. Цели военно-гражданских действий бывают самые разные, в зависимости от интенсивности действий повстанцев. Вне зависимости от их уровня, военно-гражданские действия планируются и координируются в рамках программ внутреннего развития. Во время этапа I повстанчества, военно-гражданские операции направлены на развитие и укрепление социально-экономической среды. При отсутствии тактических операций, к проведению военно-гражданских операций, направленных на получение долговременных и кратковременных выгод, может быть привлечено множество военных ресурсов.

d. На этапах II и III повстанчества, военно-гражданские операции ориентированы на предотвращение интенсификации повстанческого движения. Такие проекты должны приводить к заметным положительным изменениям за короткое время. Примерами таких проектов является постройка дорог, мостов, кратковременные образовательные программы, улучшение санитарно-гигиенических условий, ирригационные проекты.

e. Все проекты обеспечиваются консультационной поддержкой с тем, чтобы убедиться, что проект необходим, ожидаем и согласуется с планами развития региона. На более высоких уровнях развития повстанчества, приоритетность проведения тактических операций может свести военно-гражданские действия только к решению самых необходимых задач, как например оказание медицинской помощи гражданским лицам, добыча и распределение продуктов питания, предоставление защиты перемещенным лицам.

Глава V. Контроль за населением и ресурсами

Н-16. Защита населения.

a. Операции по контролю за населением и ресурсами (P&RC) обычно классифицируются как внетактические операции полицейского типа.

b. Контроль за населением и ресурсами – это правительственная акция, направленная на защиту населения, материальных ресурсов и собственности и уничтожение или захват тех ресурсов, которые могут быть использованы противником против правительства.

c. Целью операций по контролю за населением и ресурсами является помощь в сохранении или восстановлении уровня законности и порядка в пределах государства или отдельной области. Существует три главных задачи, направленных на достижение этой цели:

(1) Обеспечение безопасности мирного населения.

(2) Обнаружение и нейтрализация подпольного аппарата повстанцев.

(3) Недопущение любых взаимоотношений между местным населением и повстанцами.

Н-17. Наличие сил.

a. Существует три вида сил для проведения подобного рода операций:

- (1) Гражданская полиция как первая линия защиты в борьбе против повстанцев.
- (2) Военизированные силы, которые могут помочь или усилить гражданскую полицию.
- (3) Национальные вооруженные силы, которые развертываются только тогда, когда гражданская полиция или военизированные формирования не могут справиться с активностью повстанцев. Но даже в этом случае, приоритет должен отдаваться применению полицейских сил.

b. Контроль за населением и ресурсами должен производиться местными органами страны пребывания. Это дело практики, которое имеет также юридический и психологический смысл. Военнослужащие США должны использоваться как последнее средство и только как дополнение к силам страны пребывания. Перед использованием боевых сил должна использоваться военная полиция.

c. Меры контроля за населением и ресурсами можно разделить на три категории:

- (1) Открытое и скрытое наблюдение за отдельными людьми и группами, их деятельностью и местонахождением.
- (2) Введение ограничительных мер, таких как комендантский час, спецпропуска, регистрация оружия, прописка и установление личности всего населения, контроль за распределением продуктов питания, медицинских средств и оборудования.
- (3) Меры усиления, такие как блок-посты, контрольно-пропускные пункты, программы награждений и амнистии, выборочные ночные проверки домов.

d. Для проведения быстрых и эффективных действий с минимальными задержками и неудобствами для населения эти меры должны быть тщательно спланированы и скоординированы

e. Контроль за населением и ресурсами применяется в качестве дополнения и поддержки другим противопартизанским операциям и изменениям окружающей обстановки, проводимым боевыми силами, и для содействия общей стабильности в стране или зоне ответственности.

Н-18. Основное содержание.

a. Основным содержанием контроля за населением и ресурсами является защита населения и управление ресурсами. Это содержание дополняется проведением психологических операций (PSYOP), которые разрабатываются с целью:

- (1) Убедить людей принять эти необходимые меры в том порядке, в котором они реализовываются.
- (2) Заверить людей в том, что их полная поддержка минимизирует использование мер, создающих неудобство.
- (3) Возложить вину за меры, причиняющие неудобство, непосредственно на повстанцев.

b. Для изоляции повстанцев от их внешней поддержки проводятся пограничные операции (как часть операций по контролю за населением и ресурсами). Внешняя поддержка принимает разнообразные формы, начиная от предоставления средств и подготовки одиночных повстанцев и заканчивая активной защитой боевых сил партизан.

c. Наиболее распространенными задачами операций по контролю за населением и ресурсами, в которых будут принимать участие подразделения Армии США, являются:

- (1) Приграничные операции.
- (2) Операции по блокированию и прочесыванию.
- (3) Операции по усилению (блок-посты, контрольно-пропускные пункты).

Глава VI. Консультативная поддержка**Н-19. Тактическая помощь.**

a. Консультативная поддержка – это советы и помощь, предоставляемые американским персоналом регулярным, военизированным и иррегулярным силам страны пребывания, а также ее гражданским организациям с целью сделать их деятельность более эффективной.

b. Эта поддержка обеспечивает, и в свою очередь, поддерживается тактическими операциями, разведкой, психологическими операциями, операциями по контролю за населением и ресурсами, и операциями по гражданским делам. Такая поддержка разрабатывается для:

- (1) Обеспечения военной помощи стране пребывания совместно с Военно-Морскими и Военно-Воздушными Силами.
- (2) Участия с другими службами в совместном обучении мерам внутренней безопасности по взаимно согласованной программе.
- (3) Создания мобильных тренировочных групп, системы тылового и боевого обеспечения для обучения, помощи и поддержки сил страны пребывания.

Н-20. Помощь Вооруженных сил.

a. Основной целью помощи Вооруженных Сил США является увеличение возможностей армии страны пребывания.

b. Бригада может понадобиться для организации, подготовки, оснащения и помощи гражданскому и военному персоналу и подразделениям страны пребывания для выполнения противопартизанских задач. Такие задачи в себя включают:

- (1) Организацию, оснащение, подготовку и помощь из бригады военизированным и иррегулярным силам (из местных жителей) для выполнения задач местной самообороны.
- (2) Оснащение регулярных вооруженных сил страны пребывания новым вооружением, подготовка и помощь в их использовании в рамках программ военной помощи (MAP) и продаж военной техники и вооружения (FMS).
- (3) Организацию, оснащение, подготовку и помощь полицейским организациям страны пребывания.
- (4) Помощь регулярным, военизированным и иррегулярным силам страны пребывания во всех аспектах внутренней защиты и развития.

c. Консультативная помощь бригады персоналу и организациям страны пребывания, в отличие от операций по гражданским делам, обычно осуществляется для расширения действий по безопасности. Такая деятельность, как организация, оснащение, подготовка и помощь силам страны пребывания, может совершаться в базовых районах или во время оборонительного этапа тактических противопартизанских операций по закреплению.

d. Если военные организации США, предоставляющие помощь, являются оперативными, для этой цели обычно выделяются советники. Однако, в случаях, когда советники или мобильные тренировочные группы отсутствуют, бригады могут взять на себя выполнение этой функции. Консультативная поддержка тесно координируется как с органами внутренней защиты, так и программами внутреннего развития через местный центр управления.

Н-21. Организация бригады.

a. Все подразделения бригады должны быть готовы предоставить возможность отдельным военнослужащим или командам выполнять консультативную поддержку в пределах их специализации, если возникает такая необходимость. Организация таких операций может потребовать решения специфических задач особыми командами:

- (1) Военная полиция, усиленная другими подразделениями бригады, может потребоваться для подготовки в районе полицейских органов страны пребывания, в то

время, как общевойсковые подразделения будут обучать артиллерийские и бронетанковые подразделения страны пребывания тактике действий этих родов войск.

(2) Тренировочные центры могут понадобиться, если объем обучения является достаточно большим.

(3) Группы от подразделений бригады могут создаваться для профессиональной подготовки специалистов страны пребывания. Эти специалисты обучаются использованию специального вооружения, которое является штатным в бригадах, но которое будет поставлено силам страны пребывания в будущем.

(4) Мобильные тренировочные группы, сформированные бригадой, могут быть приданы местным силам для проведения обучения на базах подразделений страны пребывания или в тренировочных центрах.

b. Консультативная поддержка соответственно требуют применения особых методов проведения консультаций. Поэтому должен быть сделан особый акцент на такт, благоразумие, знание языка, опыт и знания объекта, а также другие навыки, необходимые американским советникам и консультативной поддержке в целом (для получения более подробной информации о консультативной поддержке, см. уставы FM 100-5 и FM 100-20).

ПРИЛОЖЕНИЕ I

ФУНКЦИИ ШТАБА

I-1. Общие положения.

В данном приложении описывается ряд общих функций и обязанностей личного состава штаба подразделения (части), принимающего участие в противопартизанских операциях.

I-2. Начальник штаба (ХО).

а. Права и обязанности начальника штаба направлены на оказание помощи командиру и претворение в жизнь его воли.

б. Эти права и обязанности включают в себя решение четырех основных задач:

- (1) Координация всех действий штаба.
- (2) Принятие на себя командования в отсутствие командира.
- (3) Планирование будущих операций.
- (4) При необходимости, с помощью соответствующей секции штаба налаживание связи и взаимодействия с вышестоящим командованием.

I-3. Начальник отделения личного состава (S1).

а. Офицер S1 отвечает за оценку личного состава и его подготовку к планируемым действиям.

б. В дополнение к этим жизненно важным функциям, есть несколько дополнительных задач, решаемых офицером S1:

- (1) Подготовка докладов о численности личного состава.
- (2) Работа с ранеными (WIA).
- (3) Работа с погибшими (KIA).
- (4) Работа с военнопленными (PW).
- (5) Поддержание на должном уровне морального духа.
- (6) Поддержание дисциплины, законности и военного порядка.

I-4. Начальник разведывательного отделения (S2).

а. В противопартизанских операциях офицер S2 является движущей силой любых действий. Без своевременной, точной разведки и четкой оценки обстановки и действий противника, офицер S2 не может планировать тактические действия с шансами на успех.

б. Для выполнения этой жизненно важной роли, офицер S2 должен:

- (1) Знать текущую разведывательную информацию.
- (2) Находить и интерпретировать разведывательную информацию.
- (3) Собирать разведывательную информацию.
- (4) Успешно определять вражеские цели.
- (5) Готовить данные для планирования будущих операций.

с. Некоторые из этих обязанностей, выполняемых офицером S2 для решения своих задач, включают:

- (1) Нанесение обстановки на карту на основе текущих разведывательных сообщений.
- (2) Сбор, интерпретация, распространение информации относительно состояния погоды, характера местности и сил партизан в операциях, проводимых батальоном.
- (3) Управление разведывательными действиями приданных и поддерживающих подразделений.
- (4) Постоянный контроль за состоянием командных и разведывательных сетей связи.

(5) Получение разведывательных отчетов из различных источников (вышестоящие штабы, приданные подразделения) и их запись в журнал разведдонесений.

(6) Получение через разведывательное отделение штаба оперативных сводок от оперативного отделения штаба, системы тактического управления огнем (TACFIRE), и подразделений в соответствии со стандартным внутренним порядком действий тактического центра боевого управления.

(7) Сбор и интерпретацию разведывательной информации и прогнозирование возможных действий противника.

(8) Распространение разведывательной информации среди командиров, штабов, вышестоящего руководства, подразделений и приданных или соседних частей в соответствии со стандартным порядком действий (SOP).

(9) Наблюдение и контроль над выполнением плана разведки и наблюдения (во взаимодействии с офицером S3 батальона).

(10) Инструктаж и анализ действий разведывательных патрулей в соответствии с планом разведки и наблюдения.

(11) Разработку планов использования разведывательных патрулей и разведчиков, разработка докладов, используемых также офицером S3.

(12) Присутствие на допросах военнопленных, включая гражданских лиц, которые могут иметь важную в тактическом отношении информацию.

(13) Изучение захваченных документов противника, передача пленных и захваченных материалов в вышестоящие штабы по согласованию с офицером S4. В случае, если офицер S2 не владеет языком, или не имеет переводчика, документы и материалы должны быть отосланы немедленно в вышестоящий штаб, где их исследование и оценку проводит подготовленный персонал.

(14) Планирование, контроль и координацию с офицером S3 планов использования средств разведки, наблюдения и целеуказания (RSTA) с целью обеспечения максимально возможного покрытия местности.

(15) Координацию с офицером S3 исполнения плана по разведке и наблюдению, а также уточнение плана действий в условиях ограниченной видимости в соответствии с тактической ситуацией.

(16) Наблюдение и контроль за операциями разведывательного взвода при выполнении разведывательных заданий

(17) Составление запросов и проверка таких же запросов из штабов и нижестоящих подразделений на проведение воздушной разведки.

(18) Анализ аэрофотоснимков и сводок видовой технической разведки, полученных из штаба бригады.

(19) Наблюдение и контроль за расходом материальных средств согласно установленным нормам расхода подразделений.

I-5. Начальник оперативного отделения (S3).

a. Офицер S3 готовит оперативные оценки и рекомендации по действиям, предпринимаемым командиром. Наибольшее влияние на тактический план оказывают оценки, прогнозы и информация, идущие от офицера S2.

b. Офицеры S3 и S2, если только они хотят успешно выполнить задачу, должны работать в тесной взаимосвязи друг с другом. Отдельно, офицер S4 выполняет следующие основные задачи:

(1) Получает и отдает приказы на построение боевого порядка частей и подразделений.

(2) Проверяет и анализирует тактическую обстановку.

- (3) Анализирует, интерпретирует и выдает рекомендации по вариантам действий войск.
- (4) Организует взаимодействие и координацию с другими штабами.
- (5) Поддерживает системы связи в работоспособном состоянии
- (6) Планирует и готовит будущие операции.
- (7) Наблюдает за боевой подготовкой.

I-6. Начальник отделения снабжения (S4).

a. Офицер S4 оказывает помощь командиру по всем вопросам снабжения. Он устанавливает требования к снабжению и другому тыловому обеспечению. Офицер S4 готовит оценки и административные планы по снабжению.

b. Офицер S4 выполняет следующие задачи:

- (1) Готовит и осуществляет доклады о готовности снаряжения и боевой техники.
- (2) Проверяет снабжение и обеспечение подразделений и приданных частей.
- (3) Оценивает тактическую обстановку.
- (4) Контролирует использование транспортных средств.
- (5) Планирует и готовит будущие операции.

c. Операции по снабжению противопартизанских сил влекут за собой частое использование заранее подготовленных складов и срочное пополнение запасов подразделений во время боевых действий.

I-7. Начальник отделения по связям с общественностью и гражданским делам (S5).

a. Офицер S5 играет основную роль в неизбежно возникающих взаимоотношениях между противопартизанскими силами и гражданским населением. Офицер S5 готовит анализ и оценки операций по гражданским делам и свою часть боевого приказа. Любые операции включают в себя мероприятия по гражданским делам, с их помощью офицер S5 обеспечивает поддержку общих целей COIN.

b. Для выполнения этого, офицер S5:

- (1) Советует, помогает и готовит рекомендации относительно поведения войск при проведении тактических операций и операций по гражданским делам.
- (2) Готовит рекомендации по обеспечению операций в соответствии с общими целями COIN.
- (3) Координирует и выполняет задачи подразделения при связях с гражданской администрацией.

I-8. Начальник группы планирования огневой поддержки (FSO).

a. Офицер FSO отвечает за планирование, координацию и запросы огневой поддержки для батальона. Он обеспечивает постоянную огневую поддержку с учетом любых ограничений на использование огня, придерживаясь принципа «минимально необходимых сил».

b. Для выполнения этого, офицер FSO:

- (1) Устанавливает и поддерживает систему связи.
- (2) Управляет информацией и запросами по координации огневой поддержки.
- (3) Планирует и координирует использование средств огневой поддержки батальона.
- (4) Координирует любую огневую поддержку по наземным целям.
- (5) Организует процесс плановой огневой поддержки.
- (6) Проверяет срочные запросы по огневой поддержке.
- (7) Проводит анализ целей.

ПРИЛОЖЕНИЕ J

СОВМЕСТНЫЕ ОПЕРАЦИИ**J-1. Общие положения.**

В случае, когда силы США развертываются в стране пребывания для оказания помощи в противопартизанском конфликте, тактические операции, возможно, будут совместными по своей природе, и вероятно силы США будут работать вместе с военными и военизированными формированиями этой страны или поддерживать их.

J-2. Природа совместных операций.

a. Совместные операции требуют, прежде всего, письменного соглашения, которое определяет юридические, процедурные и организационные вопросы таких операций. Юридической основой для совместных операций обычно является договор или соглашение между США и страной пребывания.

b. Силы США должны спланировать координацию и работу с военными и военизированными органами. Командиры и штабы должны быть подготовлены к быстрой разработке рабочих документов сразу по прибытии в страну, если это не было сделано до начала развертывания. Каждая ситуация будет уникальной и будет зависеть от степени вовлечения сил США в конфликт и от природы самих операций.

c. Планирование факторов, которые должны быть приняты во внимание, принесет пользу совместным операциям. Основными из них являются:

- (1) Управление и контроль.
- (2) Разведка.
- (3) Оперативные процедуры.
- (4) Тыловое обеспечение.

J-3. Управление и контроль.

Необходимо определить:

a. Организацию совместных войск.

b. Общее управление войсками.

c. Цели и/или задачи совместных войск.

d. Порядок обмена офицерами связи с обеспечением переводчиками и определить уровень такого обмена.

e. Понятия о различиях, возможностях и личных качествах военных руководителей страны пребывания.

J-4. Разведка.

Установить порядок действий при:

a. Распределении средств разведки и их использовании союзниками.

b. Координации разведывательных операций.

c. Распределении современных высокоэффективных средств разведки.

J-5. Оперативные процедуры.

Разработать планы и процедуры для:

a. Специальных оперативных мероприятий, которые обеспечивают эффективное сотрудничество.

b. Определения ответственности в текущих операциях, базирующихся на определенных возможностях войск.

c. Определения различий в тактике, методах и способах ведения боевых действий.

d. Определения различий в вооружении, средствах связи и картах.

- e. Детального планирования и обучения личного состава.
- f. Определения сигналов опознавания совместных войск.
- g. Координации, планирования и ответственности при операциях в тыловых районах.
- h. Использования средств боевой поддержки.

J-6. Тыловое обеспечение.

Разработать планы для:

- a. Обмена офицерами связи.
- b. Координации снабжения из местных источников ресурсов.
- c. Определения совместимости вооружения, оборудования и снаряжения.
- d. Поддержки в случае чрезвычайных ситуаций.

СЛОВАРЬ

СОКРАЩЕНИЯ И АББРЕВИАТУРЫ

А

ACC	Area control center	Центр контроля территории
ADA	Air defense artillery	Зенитная артиллерия
AI	Air interdiction	Авиационные операции по заблаговременному уничтожению (нейтрализации) наступательных возможностей ВВС противника
AO	Area of operations	Район операций

В

bde	Brigade	Бригада
BDF	Base defense force	Силы обороны базы
bn	Battalion	Батальон
BSA	Brigade support area	Район обеспечения бригады

С

C³CM	Command, Control, Communications <u>countermeasures</u>	Противодействие системам контроля, управления и связи противника
CA	Civil affairs	Операции по гражданским делам
CAS	Close air support	Непосредственная авиационная поддержка
cdr	Commander	Командующий, командир, начальник
CEOI	Communications-electronics operation instructions	Программы радиосвязи и использования электронных средств
CEWI	Combat electronic warfare intelligence	Разведка и РЭБ
co	Company	Рота
COIN	Counterinsurgency	Антиповстанческие действия
COMINT	Communications intercept	Перехват связи (подслушивание, радиоперехват и т.д)
COMSEC	Communications security	Безопасность средств и систем связи

CP	Command post	Командный пункт
CS	Chemical gas	Химический газ

D

DCA	Defensive counter air	Оборонительные операции ПВО
div	Division	Дивизия
DS	Direct support	Прямая поддержка

E

EC	Electronic combat	Электронная война
ELINT	Electronic intelligence	Электронная разведка
EW	Electronic warfare	Электронные боевые действия

F

FA	Field artillery	Полевая артиллерия
FAC	Forward air controller	Передовой авианаводчик
FDC	Fire direction center	Центр управления огнем
FID	Foreign internal defense	Иностранная внутренняя защита
FIST	Fire support team	Группа огневой поддержки
FM	Frequency modulation (radio)	Частотная модуляция (в радиоделе)
FMS	Foreign military sales	Продажи военной техники и снаряжения
FPF	Final protective fire	Контрольный огонь (как защитная мера)
FSO	Fire support officer	Офицер огневой поддержки

G

GS	General support	Общее обеспечение и поддержка
-----------	-----------------	-------------------------------

H

HAHO	High altitude, high opening	Выброска с принудительным раскрытием парашюта на большой высоте
HALO	High altitude, low opening	Высадка способом затяжного прыжка с раскрытием парашюта на низкой высоте

HC	Chemical smoke	Химический дым
HHC	Headquarters and headquarters company	Штаб и штабная рота
HQ	Headquarters	Штаб
HUMINT	Human intelligence	Агентурная разведка

I

IDAD	Internal defense and development	Внутренняя безопасность и развитие
IMINT	Imagery intelligence	Видовая разведка
indiv	Individual	Индивидуальный, личный
info	Information	Информация

K

KIA	Kill in action	Убитый в результате боевых действий
------------	----------------	-------------------------------------

L

ldr	Leader	Лидер, командир (небольшого подразделения)
LOC	Lines of communication	Коммуникационные линии
log	Logistics	Снабжение и обеспечение
LP	Listening post	Пост прослушивания
LRSU	Long-range surveillance unit	Подразделение глубинной разведки
LUP	Linkup point	Пункт соединения со своими войсками

M

MAP	Military assistance program	Программа военной помощи
METT-T	<u>M</u> ission, <u>e</u> nemy, <u>t</u> errain (and weather), <u>t</u> roops (available), and <u>t</u> ime (available)	Факторы оценки обстановки: <u>з</u> адача, <u>п</u> ротивник, <u>м</u> естность (и погода), <u>в</u> ойска и <u>в</u> ремя
MI	Military intelligence	Военная разведка

N

NBC	Nuclear, biological, chemical	Ядерный, биологический, химический
------------	-------------------------------	------------------------------------

O

obj	Objective	Цель
OCA	Offensive counter air	Наступательные операции ПВО
ОСОКА	Observation and fields of fire, Concealment and cover, Obstacles, Key terrain, Avenues of approach and escape	Факторы оценки местности: <u>с</u> екторы наблюдения и ведения огня; <u>з</u> ащитные и <u>м</u> аскировочные свойства; <u>н</u> аличие препятствий; <u>в</u> ажные участки местности; <u>п</u> ути выдвижения и отхода
OP	Observation post	Наблюдательный пункт
op	Operation	Операция
OPCON	Operational control	Оперативное руководство
OPSEC	Operations security	Оперативная маскировка
ORP	Objective rally point	Пункт сбора и наблюдения
OSB	Operational support base	Оперативная база поддержки

P

pers	Personnel	Личный состав, персонал
plt	Platoon	Взвод
POL	Petroleum, oils, lubricants	Горюче-смазочные материалы
P&RC	Population and resources control	Контроль за населением и ресурсами
PSG	Platoon sergeant	Взводный сержант
PSYOP	Psychological operations	Психологические операции
PW	Prisoners of war	Военнопленные

R

RCA	Riot control agent	Средство контроля за беспорядками
recon	Reconnaissance	Разведка, рекогносцировка
R&S	Reconnaissance and/or surveillance	Разведка и/или наблюдение
RSTA	Reconnaissance, surveillance, target acquisition	Разведка, наблюдение и целеуказание

S

SAO	Security assistance organization	Тайная организация поддержки
SEAD	Suppression of enemy air defense	Подавление вражеской системы ПВО
SIGINT	Signal intelligence	Радиоразведка
S1	Adjutant	Адъютант
SOP	Standing operating procedure	Стандартный порядок действий
SP	Start point	Исходный пункт
sqd	Squad	Отделение, расчет
STANO	Surveillance, target acquisition, and night observation	Разведка, целеуказание и наблюдение ночью

T

TACFIRE	Tactical fire direction system	Система тактического управления огнем
tm	Team	Команда, группа
TOC	Tactical operations center	Центр управления тактическими операциями
TOE	Table(s) of organization and equipment	Штат, штатное расписание подразделения
TOW	Tube-launched, Optically-tracked, Wire-guided missile	Противотанковая управляемая ракета TOW

U

US	United States	Соединенные Штаты Америки
USAF	United States Air Force	Военно-воздушные силы США

W

WIA	Wounded in action	Раненый в результате боевых действий
WP	White phosphorus	Белый фосфор

X

XO	Executive officer	Начальник штаба
-----------	-------------------	-----------------

ССЫЛКИ

Основные источники

Изучение основных источников является обязательным для понимания и использования устава FM 90-8.

Полевые уставы (FM)

FM 100-20 Конфликты низкой интенсивности

Дополнительные источники

Дополнительные источники дают дополнительную информацию. Пользователю не обязательно изучать их для понимания и использования устава FM 90-8.

Армейские правила и нормы (AR)

AR 310-25 Словарь терминов Армии США

AR 310-50 Каталог аббревиатур и словесных кодов

Полевые уставы (FM)

FM 1-100 Боевые авиационные операции

FM 3-10 Развертывание химических средств

FM 3-12 Оперативные аспекты радиологической защиты

FM 3-50 Операции по преднамеренному задымлению

FM 5-100 Боевые инженерные операции

FM 6-20 Огневая поддержка в общевойсковых операциях

FM 7-8 Пехотные взвод и группа (пехотные, воздушно-десантные, десантно-штурмовые, рейнджеров)

FM 7-10 Пехотная рота (пехотная, воздушно-десантная, десантно-штурмовая, рейнджеров)

FM 7-20 Пехотный батальон (пехотный, воздушно-десантный, десантно-штурмовой)

FM 7-30 Операции пехотной, воздушно-десантной и десантно-штурмовой бригады

FM 17-47 Боевая бригада воздушной кавалерии (аэромобильная)

FM 17-50 Операции ударных вертолетов

FM 17-95 Кавалерия

FM 19-1 Поддержка военной полиции в воздушно-наземной операции

FM 19-4 Боевые операции взвода, группы и команды военной полиции

FM 19-15 Гражданские волнения и беспорядки.

FM 19-40 Вражеские пленные, гражданские интернированные и задержанные лица.

FM 21-75 Полевые навыки солдата

FM 24-1 Военные сообщения

FM 29-2 Операции по организационному обеспечению

FM 29-23 Операции по непосредственной поддержке и обеспечению (внедивизионные)

FM 29-30-1 Батальон обслуживания дивизии

FM 29-51 Операции по полевому снабжению и обеспечению дивизии

FM 30-5 Боевые разведывательные данные

FM 31-11 Доктрина амфибийных операций

FM 31-12 Вооруженные силы в амфибийных операциях

FM 33-1 Психологические операции: доктрина Армии США, радиоэлектронная война и разведка

FM 34-1 Разведывательные и электронные боевые действия

FM 34-10 Батальон военной разведки (боевой дивизион электронной войны и разведки)

FM 41-10 Операции по гражданским делам

FM 44-1 Средства ПВО Армии США

FM 44-3 Средства ПВО: ЗРК «Чаппарел» и ЗАК «Вулкан»

FM 44-18 Средства ПВО: ПЗРК «Стингер»

FM 55-2 Транспортные операции дивизии

FM 71-1 Бронетанковая и механизированная ротная тактическая группа

FM 71-2 Бронетанковая и механизированная батальонная тактическая группа

FM 71-3 Операции бронетанковой и механизированной бригады

FM 90-4 Аэромобильные операции

FM 90-10 Боевые действия в городских условиях

FM 90-10-1 Руководство пехотинца по боевым действиям в городе

FM 90-14 Борьба в тылу

FM 100-5 Операции

FM 101-40 Доктрина Вооруженных сил по защите от химического и биологического оружия

Общие публикации Начальника штаба (JCS Pub)

JCS Pub 1 Словарь военных и связанных терминов

JCS Pub 2 Объединенные действия Вооруженных сил

Для заметок

Для заметок

Для заметок

Для заметок